

Aruande uuendamise kuupäev Wednesday, June 18, 2025 05:44:57 PM

SISEMINISTEERIUMI VALITSEMISALA 2024 AASTA EELARVE TÄITMINE

Metoodika

Eelarve täitmise ülevaade on koostatud KAIS aruandluskeskkonna andmete alusel ja jälgib Siseministeeriumi valitsemisalaülest tekkepõhist eelarve kasutamist, v.a KAPO eelarve. Tekkepõhise eelarvestamise puhul kajastatakse kõik majandustehingud nende toimumise perioodil, sõltumata sellest, millal tehingu eest arveldatakse.

Aruandes kajastatakse nii eelarvet kui täitmist riigituludest, tehinguid omatulust, välisabist ja riiklikust kaasfinantseeringust. Aruandes sisaldab eelarve ka kõiki jooksvaid muudatusi (s.h eelmisest aastast ülekantud vahendeid ning Vabariigi Valitsuse reservist eraldatud vahendeid).

Eelarve ja täitmine majandusliku sisu alusel ei sisalda tulusid, käibemaksu ja amortisatsiooni. Eelarve ja täitmine tegevuspõhises vaates ei sisalda tulusid, käibemaksu ja investeeringuid.

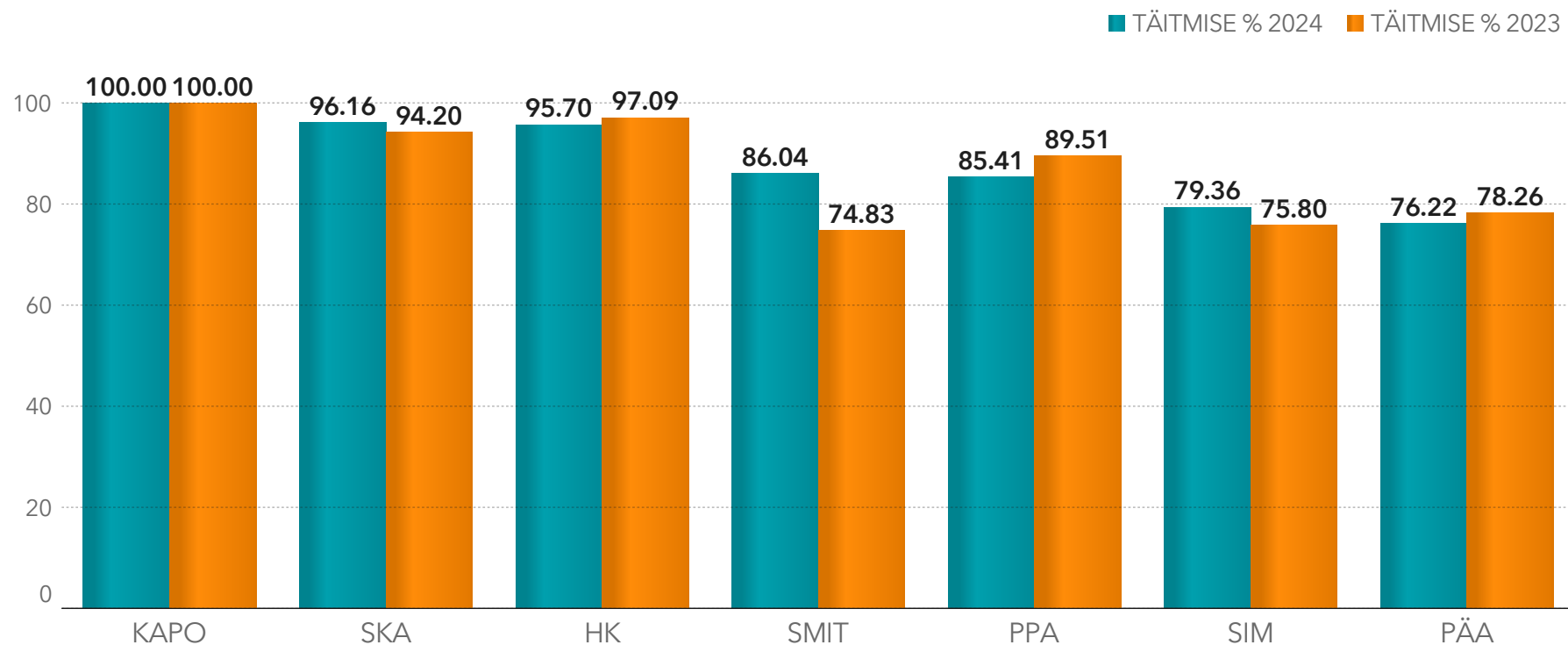
Andmed on esitatud eurodes.

Aruanne

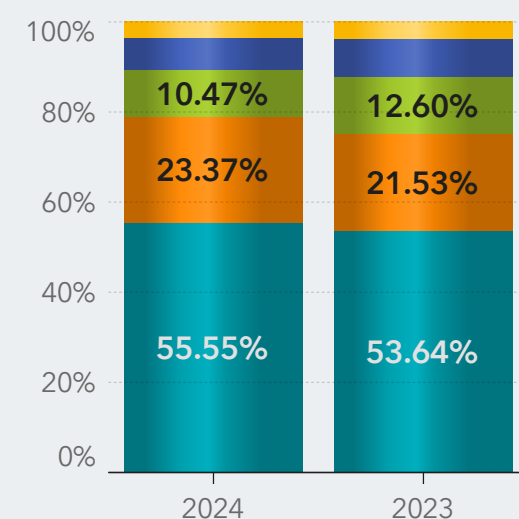
1. EA täitmine majandusliku sisu ja asutuste lõikes (ei sisalda tulusid, käibemaksu, amortisatsiooni ja pensionieraldisi)
2. EA täitmine tulemusvaldkondade, programmide ja meetmete lõikes (see ja järgnevad leheküljed ei sisalda tulusid, käibemaksu, investeeringuid)
 - 2.1. EA täitmine programmi tegevuste lõikes
 - 2.2. Politsei- ja piirivalveameti (PPA) teenuste maksumused
 - 2.3. Päästeameti (PÄA) teenuste maksumused
 - 2.4. Sisekaitseakadeemia (SKA), Häirekeskuse (HK) ja Siseministeeriumi infotehnoloogia- ja arenduskeskuse (SMIT) teenuste maksumused
 - 2.5. Siseministeeriumi (SIM) teenuste maksumused

1.EA täitmine majandusliku sisu ja asutuste lõikes

TÄITMISE % 2024. ja 2023. a.



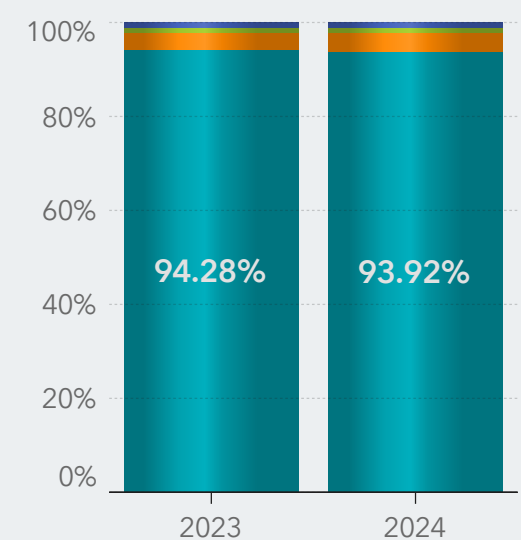
MAJANDUSLIK SISU OSAKAAL KULUDES



Majandusliku sisu vaade

- Töökulud
- Majandamiskulud
- Muud kulud
- Toetused
- Investeeringud
- Kulud

EA LIIGID



EA liigid

- Arvestuslikud vahendid
- Majandustegevus ja muu
- Riigieelarve (kindlaksmääratud vahendid)
- Välisloetused ja kaasfinantseerimine

Majandusliku sisu vaade	EELARVE 2024	TÄITMINE 2024	TÄITMISE % 2024	JÄÄK 2024
Total	639,081,393	540,571,687	84.59	98,509,706
Töökulud	309,603,174	301,036,954	97.23	8,566,220
Majandamiskulud	157,401,877	125,922,063	80.00	31,479,814
Investeeringud	93,332,885	38,035,371	40.75	55,297,514
Muud kulud	57,369,613	56,431,193	98.36	938,420
Toetused	21,373,844	19,146,107	89.58	2,227,737

ASUTUS	EELARVE 2024	TÄITMINE 2024	TÄITMISE % 2024	JÄÄK 2024
Total	639,081,393	540,571,687	84.59	98,509,706
PPA	312,419,268	266,836,903	85.41	45,582,364
PÄA	158,682,056	120,955,177	76.22	37,726,879
SMIT	56,144,687	48,309,575	86.04	7,835,112
KAPO	48,537,191	48,537,051	100.00	140
SIM	29,120,797	23,111,563	79.36	6,009,234
SKA	24,765,865	23,814,305	96.16	951,560
HK	9,411,529	9,007,113	95.70	404,416

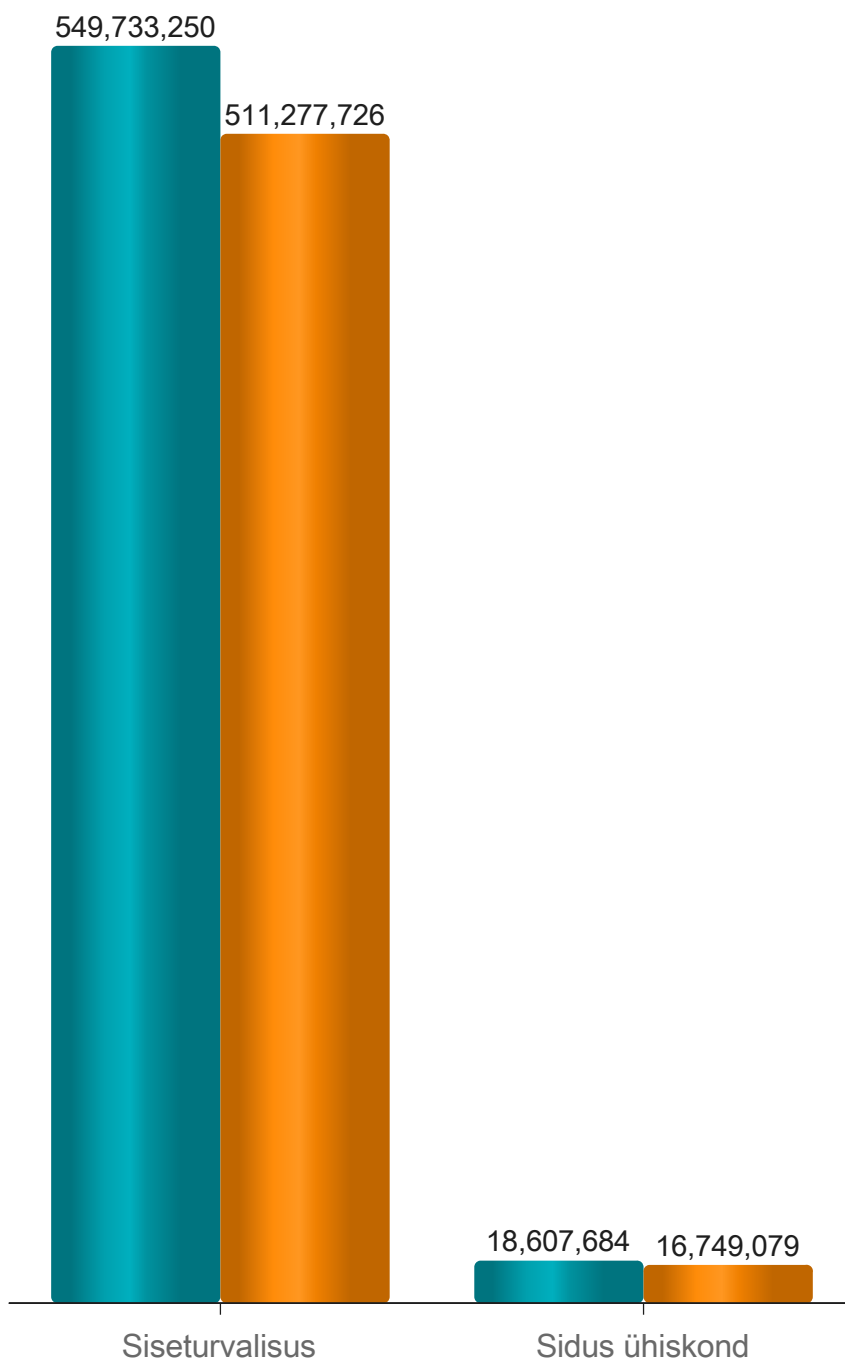
Majandusliku sisu vaade	EELARVE 2023	TÄITMINE 2023	TÄITMISE % 2023	JÄÄK 2023
Total	636,953,150	547,208,207	85.91	89,744,943
Töökulud	304,934,900	294,168,291	96.47	10,766,608
Majandamiskulud	168,039,585	117,509,622	69.93	50,529,963
Muud kulud	69,701,236	68,793,035	98.70	908,201
Investeeringud	67,429,587	46,037,894	68.28	21,391,693
Toetused	26,847,841	20,699,364	77.10	6,148,477

ASUTUS	EELARVE 2023	TÄITMINE 2023	TÄITMISE % 2023	JÄÄK 2023
Total	636,953,150	547,208,207	85.91	89,744,943
PPA	297,530,531	266,324,539	89.51	31,205,992
PÄA	152,899,922	119,656,191	78.26	33,243,731
SMIT	61,355,377	45,911,636	74.83	15,443,741
KAPO	59,933,466	59,933,466	100.00	0
SIM	34,457,250	26,119,161	75.80	8,338,089
SKA	21,360,754	20,121,571	94.20	1,239,183
HK	9,415,850	9,141,642	97.09	274,208

Tegevuspõhine vaade ei sisalda investeeringuid, käibemaksu ja tulusid. Sisaldab kulusid, sh amortisatsiooni.

Tulemusvaldkond

■ EELARVE 2024 ■ TÄITMINE 2024



PROGRAMMIDE KULUD

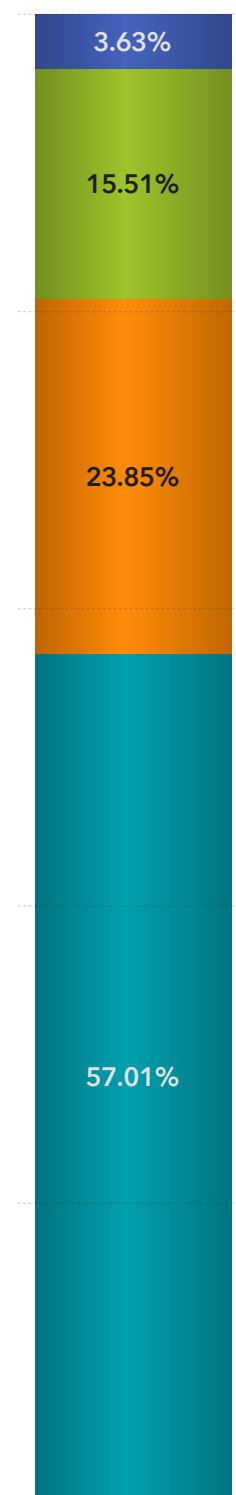
Tulemusvaldkond_nimi	Programm_nimi	EELARVE 2024	TÄITMINE 2024	TÄITMISE % 2024
Total		568,340,934	528,026,806	92.91
Subtotal: Siseturvalisus		549,733,250	511,277,726	93.00
Siseturvalisus	Siseturvalisus	549,733,250	511,277,726	93.00
Subtotal: Sidus ühiskond		18,607,684	16,749,079	90.01
Sidus ühiskond	Nutikas rahvastikuarvestus	7,829,055	7,052,859	90.09
	Kogukondlik Eesti	5,591,479	4,509,070	80.64
	Erakondade rahastamine	5,187,150	5,187,150	100.00

MEETMETE KULUD

Tulemusvaldkond_nimi	Meede_nimi	EELARVE 2024	TÄITMINE 2024	TÄITMISE % 2024
Total		568,340,934	528,026,806	92.91
Subtotal: Siseturvalisus		549,733,250	511,277,726	93.00
Siseturvalisus	Eesti arengut toetav kodakondsus- rände- ja identiteedihalduspoliitika	44,673,651	38,149,146	85.40
	Ennetava ja turvalise elukeskkonna kujundamine	43,257,027	38,463,249	88.92
	Kiire ja asjatundlik abi	256,790,384	240,352,190	93.60
	Kindel sisejulgeolek	176,673,391	167,119,672	94.59
	Tark ja innovaatiline siseturvalisus	28,338,796	27,193,469	95.96
Subtotal: Sidus ühiskond		18,607,684	16,749,079	90.01
Sidus ühiskond	Erakondade rahastamine	5,187,150	5,187,150	100.00
	Kodanikuühiskonna mõju ja areng	5,591,479	4,509,070	80.64
	Tõhusad rahvastikutoimingud	7,829,055	7,052,859	90.09

2.1. EA täitmine programmi tegevuste lõikes

TÄITMINE



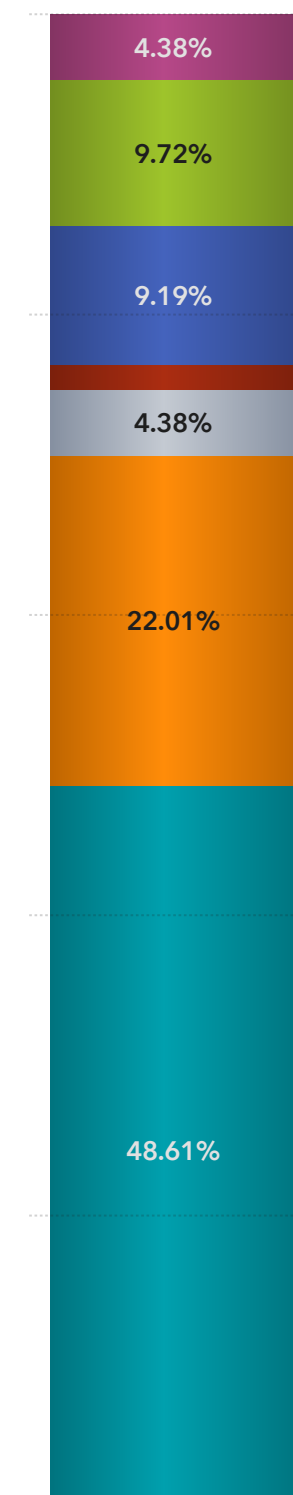
2024

Majanduslik sisu

- Tööjõukulud
- Majandamiskulu
- Muud kulud
- Antud toetused
- Kulud

Programmitegevus_nimi ▲	EELARVE 2024 ▼	TÄITMINE 2024	TÄITMISE % 2024
Total	568,340,934	528,026,806	92.91
Päästmine maismaal ja siseveekogudel	96,165,718	89,793,561	93.37
Avaliku korra tagamine	82,609,163	78,586,006	95.13
Piirihaldus	59,767,607	55,626,386	93.07
Põhiseadusliku korra tagamine	50,596,723	50,460,798	99.73
Raske ja organiseeritud kuritegevuse vastane võitlus	42,161,039	40,787,191	96.74
Süüteo menetluse tõhustamine	39,972,798	37,121,443	92.87
Tasemeõpe ja täienduskoolitus Sisekaitseakadeemias	22,300,476	21,993,591	98.62
Isikute tõsiskindel tuvastamine ja dokumentide väljaandmine	21,881,975	19,073,080	87.16
Turvalise keskkonna kujundamine	19,458,408	18,889,618	97.08
Abi osutamine Eesti päästapiirkonnas	17,870,278	15,868,509	88.80
Õnnetuste, süütegude ja varakahjude ennetamine	13,765,648	9,422,633	68.45
Rände- ja kodakondsuspoliitika kujundamine ning elluviimine	13,113,484	10,716,792	81.72
Hädaabi- ja infoteadete vastuvõtmine ning abi väljasaatmine	12,912,462	12,356,261	95.69
Elanikkonnakaitse, kriisideks valmisolek ja nende lahendamine	12,852,283	9,274,798	72.16
Objektivalve ja isikukaitse	11,295,739	10,970,499	97.12
Migratsioonijärelevalve	9,678,192	8,359,274	86.37
Siseturvalisuse vabatahtlike kaasamine	7,459,130	7,558,687	101.33
Demineerimine	7,259,966	6,626,410	91.27
Erakondade rahastamine	5,187,150	5,187,150	100.00
Kogukondliku arengu toetamine	4,709,338	3,630,108	77.08
Rahvastikuregistri andmekvaliteedi tõstmine	4,264,221	3,871,629	90.79
Sisekaitseakadeemia teadus-, arendus- ja innovatsioonitegevus	3,637,303	2,952,765	81.18
Rahvastikuregistri kasutusmugavuse parandamine	3,564,835	3,181,230	89.24
Tegevus- ja relvalubade väljaandmine	2,573,841	2,592,311	100.72
IKT teenuste pakkumine SIMi valitsemisalast väljapoole	2,401,017	2,247,114	93.59
Usuvabaduse tagamine	882,141	878,961	99.64

TÄITMINE

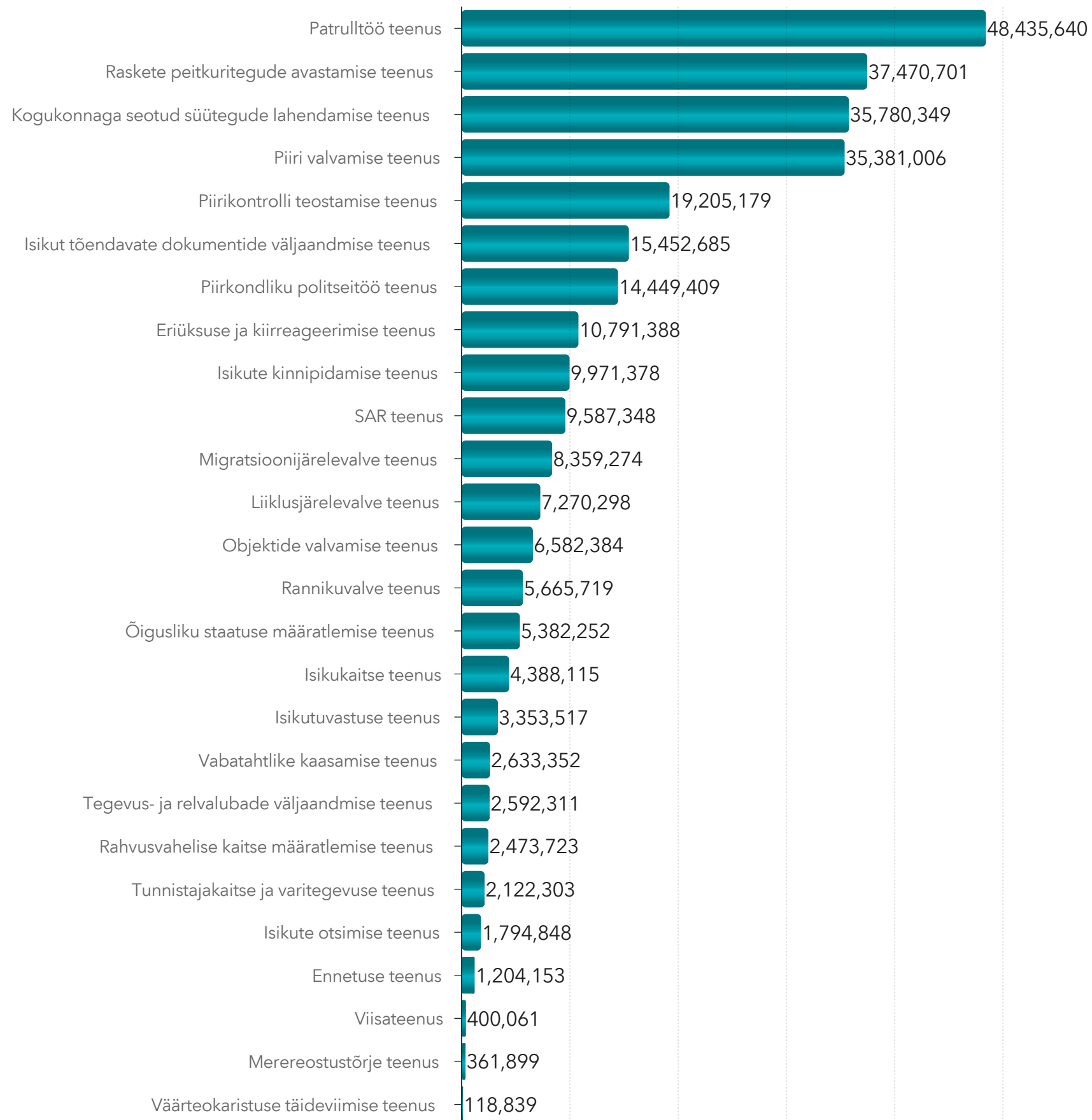


2024

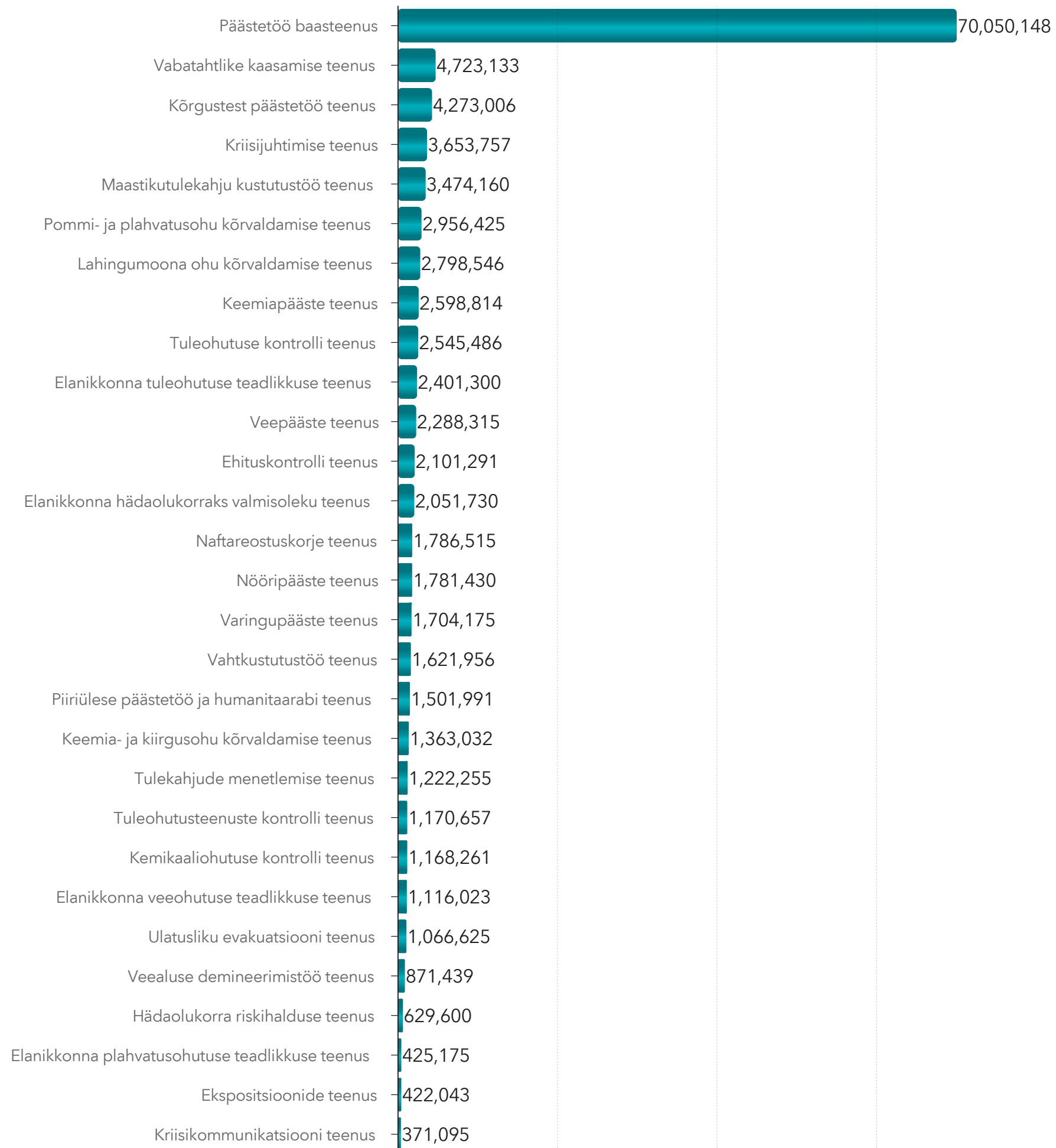
ASUTUS

- PPA
- PÄA
- SKA
- KAPO
- HK
- SMIT
- SIM


PPA PÕHITEENUSTE MAKSUMUS




PÄA PÕHITEENUSTE MAKSUMUS



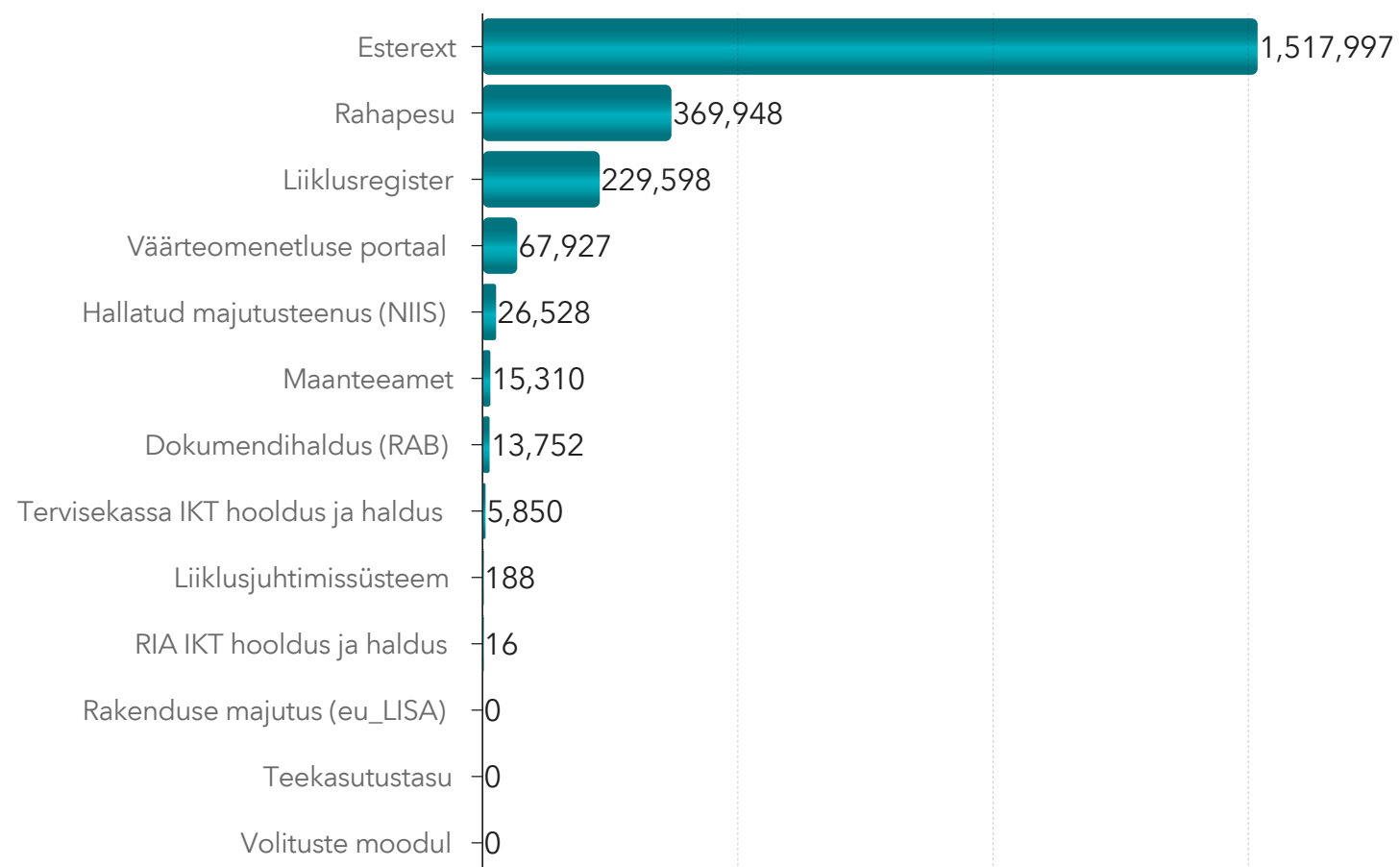
SKA PÕHITEENUSTE MAKSUMUS



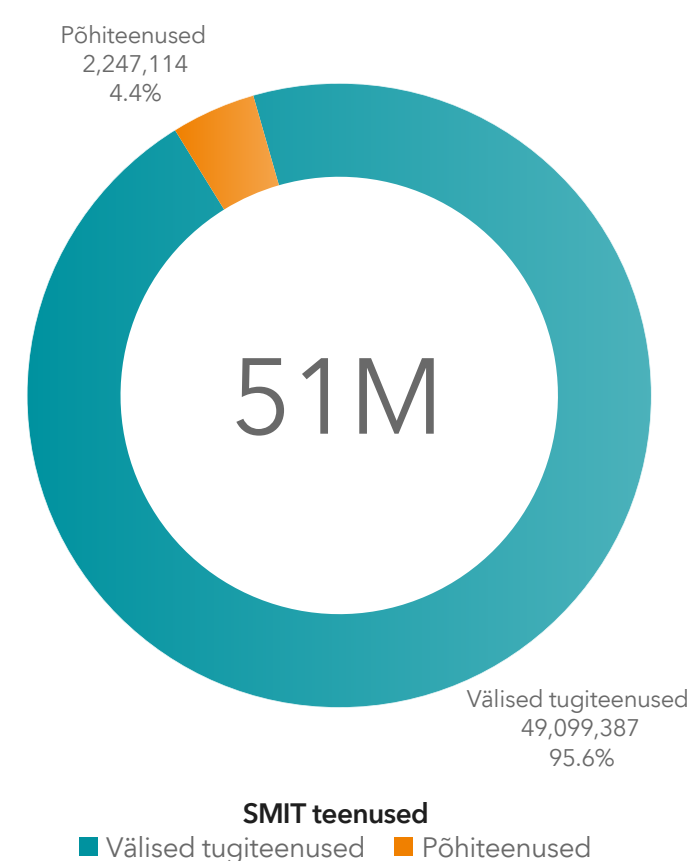
HK PÕHITEENUSTE MAKSUMUS



SMIT PÕHITEENUSTE MAKSUMUS



SMIT TEENUSTE MAKSUMUSTE JAOTUS



SIM PÕHITEENUSTE MAKSUMUS

