



SISEMINISTEERIUM
Estonian Ministry of the Interior

majandusaasta aruanne 2007

Nimi	Siseministeerium
Aadress	Pikk 61, Tallinn 15065
Telefon	612 5008
Faks	612 5010
E-post	info@siseministeerium.ee
Interneti kodulehekül	www.siseministeerium.ee
Tegevjuht	Märt Kraft

Majandusaasta aruanne koosneb tegevusaruandest, raamatupidamise aruandest ja siseauditi eest vastutava isiku arvamusest majandusaasta aruande kohta. Dokument koosneb 233 leheküljest.

Sisukord

SISSEJUHATUS.....	3
TEGEVUSARUANNE.....	5
1. TÄHTSAMAD MAJANDUSNÄITAJAD.....	5
2. ÜLEVAADE TEGEVUSKAVADE TÄITMISE ARUANDEST.....	9
2.1 Tegevusvaldkond: julgeoleku tagamine.....	9
2.2 Tegevusvaldkond: avaliku korra tagamine.....	10
2.3 Tegevusvaldkond: andmekaitse järelevalve.....	24
2.4 Tegevusvaldkond: päästeteenuse tagamine.....	24
2.5 Tegevusvaldkond: piiriturvalisus, otsingu- ja päästetegevus ning merekeskkonnakaitse.....	33
2.6 Tegevusvaldkond: kodakondsuse- ja migratsiooniga seotud asjade korraldamine.....	36
2.7 Tegevusvaldkond: sisekaitse haridus.....	48
2.8 Tegevusvaldkond: rahvastikutoimingute ja oikumeenilise tegevuse koordineerimine.....	58
2.9 Tegevusvaldkond: kohalik omavalitsus, kodanikuühiskond, regionaalhaldus ja areng.....	63
3. MINISTRITE HINNANGUD SISEKONTROLLISÜSTEEMI KOHTA JA ÜLEVAADE TEGEVUSEST SISEAUDITI KORRALDAMISEL.....	75
4. ÜLEVAADE VALITSEVA JA OLULISE MÕJU ALL OLEVATEST ÜKSUSTEST.....	77
5. MINISTEERIUMI VALITSEMISALA STRUKTUUR.....	88
6. TÄHTSAMAD ARENDUSTEGEVUSE PROJEKTID JA INVESTEERINGUD.....	95
RAAMATUPIDAMISE AASTAARUANNE.....	99
BILANSS.....	100
TULEMIARUANNE.....	101
RAHAVOOGUDE ARUANNE.....	102
RAAMATUPIDAMISE AASTAARUANDE LISAD (1-25).....	104
RIIGIEELARVE TULUDE JA KULUDE TÄITMISE ARUANNE.....	159
SISEAUDITI EEST VASTUTAVA ISIKU HINNANG MAJANDUSAASTA ARUANDE ÕIGSUSE JA TEHINGUTE SEADUSLIKKUSE KOHTA.....	230
ALLKIRJAD MAJANDUSAASTA ARUANDELE.....	233

Sissejuhatus

Siseministeeriumi valitsemisala tegevusteks 2007. aastal olid riigi sisejulgeoleku tagamine ja avaliku korra kaitsmine, riigipiiri valvamine ja kaitsmine ning piirirežiimi tagamine, kriisireguleerimine, riigireservi ning tuletõrje- ja päästetööde, kodakondsuse ja migratsiooni ning kirikute ja kogudustega seotud asjade korraldamine, kohaliku omavalitsuse ja regionaalhalduse ning regionaalarengu kavandamine ja koordineerimine, sealhulgas regionaalplaneerimise kavade väljatöötamise ja elluviimise koordineerimine, andmekaitse- ja perekonnaseisualased küsimused ning vastavate õigusaktide eelnõude koostamine.

Siseminister korraldab ministeeriumi valitsemisalasse kuuluvaid küsimusi riigi sisejulgeoleku tagamise ja avaliku korra kaitsmise, riigipiiri valvamine ja kaitsmise ning piirirežiimi tagamise, kriisireguleerimise, riigireservi ning tuletõrje- ja päästetööde, kodakondsuse ja migratsiooni ning andmekaitsega (kuni suveni 2007) seotud asjades.¹

Regionaalminister juhib siseministeeriumi struktuuriüksusi, kes tegelevad kohaliku omavalitsuse arengu, regionaalhalduse ning regionaalarengu kavandamise ja koordineerimisega, ruumilise planeerimise alase tegevuse korraldamise ja järelevalvega, perekonnaseisualaste küsimustega ning kirikute ja kogudustega seotud asjade korraldamisega.

Vastavalt siseministeeriumi valitsemisala arengukavale 2007-2010, jagunes 2007. aastal siseministeeriumi valitsemisala arengukava mõistes üheksaks tegevusvaldkonnaks alljärgnevalt

Siseministri valitsemisalas:

1. julgeoleku tagamine;
2. avaliku korra tagamine;
3. andmekaitse järelevalve;
4. päästeteenuse tagamine;
5. piiriturvalisus, otsingu- ja päästetegevus ning merekeskkonnakaitse;
6. kodakondsus- ja migratsiooniga seotud asjade korraldamine;
7. sisekaitseline haridus;

Regionaalministri valitsemisalas:

8. rahvastikutoimingute ja oikumeenilise tegevuse koordineerimine;
9. kohalik omavalitsus, regionaalhaldus ja – areng.

Erinevalt aasta varasema planeerimisperioodiga lahutati ülejäänutest kaitsepolitseiametit ja andmekaitset puudutavad tegevusvaldkonnad, et valmistada nad ette veelgi suuremaks muudatuseks 2008-2011 arengukavas.

Nimetatud tegevusvaldkondade alla olid 2007. aastal seotud siseministri valitsemisalas 14 ja regionaalministri valitsemisalas 9 eesmärki.

¹ Siseministeeriumi põhimäärus § 20 ja 22

Eesmärkide saavutamise tasemest ning olulisemast tehtust annab ülevaate tegevusaruande teine osa. Suurimate saavutustena tuleb 2007. aastal kindlasti välja tuua ühinemist Schengeni viisaruumiga, mille eestvedajaks oli siseministerium, eriteenistuste teenistusseaduste jõudmist Riigikogu ette (eriti päästeteenistuse seadus) ning kodanikuühiskonna toetamisega seonduva administratiivse aparadi loomist.

2007. aasta tegevuste ülevaade on küll märkimisväärselt mahukas, kuid hõlmab endas ligi 13 000 töötajast koosneva organisatsiooni tegevuse võimalikult kõiki olulisemaid aspekte ning saavutusi eesmärkide ning meetmete kaupa.

Samas, nagu tõdetud ka eelmise perioodi aruandes, analüüsinud 2006. ja 2007. aasta tegevuste struktuuri ja planeerimise kvaliteeti, viis siseministerium oma valitsemisala arengukavasse 2009-2012 aastateks sisse uue tegevusvaldkondade, eesmärkide ja meetmete süsteemi, mis erineb oluliselt siintoodust. Seetõttu on mitmel pool aruandes ka meetmete nimetused koondatud üheks pealkirjaks – nende osas 2007. aastal lihtsalt eraldi arvestust ei peetud.

Tegevusaruanne

1. Tähtsamad majandusnäitajad

FINANTSNÄITAJAD (tuh kr)		2007	2006	2005	2004
Bilansi näitajad					
Varad kokku		5 996 477	5 659 799	5 119 512	3 619 031
	Põhivarad	5 330 356	5 023 082	4 540 645	3 204 664
	Käibevarad	666 121	636 717	578 867	414 367
Kohustused ja ne tovara kokku		5 996 477	5 659 799	5 119 512	3 619 031
	Lühiajalised kohustused	509 317	832 446	497 640	327 610
	Pikaajalised kohustused	6 853	7 480	20 523	29 275
	Riigieelarvesse kuuluv netovara	5 480 307	4 819 873	4 601 349	3 262 146
Tulemiaruaude näitajad					
	Tegevustulud	1 976 897	1 590 643	974 642	996 512
	<i>sh saadud toetused</i>	<i>1 005 701</i>	<i>404 211</i>	<i>128 145</i>	<i>77 783</i>
	Tegevuskulud	5 513 739	4 447 317	3 980 904	3 820 026
	<i>sh tööjõukulud</i>	<i>2 630 486</i>	<i>2 171 439</i>	<i>1 985 337</i>	<i>1 864 702</i>
	<i>antud toetused</i>	<i>714 529</i>	<i>620 818</i>	<i>589 335</i>	<i>490 153</i>
	Tegevustulem	-3 536 842	-2 856 641	-3 006 262	-2 823 514
	Finantstulud ja -kulud	78 090	76 752	51 044	65 326
SUHTARVUD					
	Käibevara/lühiajalised kohustused	131%	76%	116%	126%
	Põhivara/bilansimaht	89%	89%	89%	89%
	Lühi- ja pikaajalised kohustused/vara	9%	15%	10%	10%
	Tegevustulud/tegevuskulud	36%	36%	24%	26%
	Tööjõukulud/tegevuskulud	48%	49%	50%	49%
	Saadud toetused/Antud toetused	141%	65%	22%	16%
MUUD					
	Töötajate keskmine arv*	12 527,5	13 540,1	14 266,3	13 913,1
	Konsolideerimisgrupi üksuste arv	64	106	123	139
	Põhivarainvesteeringud	763 175	677 594	492 472	200 889
EELARVE JA TÄITMISE NÄITAJAD					
	Eelarve tulude maht	2 644 082	2 090 604	1 812 556	1 090 544
	Eelarve tulude täitmine	2 468 946	2 524 306	386 053	417 312
	Eelarve kulude maht	6 435 939	5 341 430	5 772 785	4 532 347
	Eelarve kulude täitmine	6 239 627	4 804 078	4 226 247	3 260 800
	Finantseerimistehingute maht	-1 188	-667	-1 571	-3 569
	Finantseerimistehingute täitmine	-6	-534	-2 089	-4 252

* va Kaitsepolitseiamet

Siseministeeriumi valitsemisala bilansimaht kasvas 2007.aastal võrreldes 2006.aastaga 335,7 miljonit krooni ehk 6 %, sh põhivarade maht suurenes 307,3 miljonit krooni ja käibevarade maht 28,4 miljonit krooni.

Võrreldes 2006.aastaga oli 2007.a lõpuks lühiajaliste kohustuste maht 323,1 miljonit krooni väiksem. Vähenemine oli eelkõige tingitud sellest, et 2006.a saadud Schengen Facility vahendite ettemaksetest teostati 2007.aastal ettenähtud tööd ja hangiti põhivarad ning aruandeaasta lõpuks toetuste ettemakseid Schengen Facility vahendite osas ei jäänud. 2007.a lõpuks oli oluliselt väiksemad ka võlgnevused hankijatele (2006.a lõpus 179,7 miljonit krooni, 2007.a lõpus 99,5 miljonit krooni). Suurenesid võlgnevused töövõtjatele, võrreldes 2006.aastaga oli kasv 72,1 miljonit krooni. Võlad töövõtjatele on tingitud eelkõige detsembrikuu eest arvestatud, kuid väljamaksmata töötasudest koos maksudega, mis võrreldes 2006.aastaga on kasvanud 31,1 miljonit krooni ning mida mõjutab palkade tõus. Suurenes töövõtjatele väljamaksmata puhkusekohustus (2007.a 134,1 miljonit krooni, 2006.a 113,9 miljonit krooni).

Tegevustulude mahu kasvu on mõjutanud põhiosas saadud toetused, võrreldes 2006.aastaga saadi toetusi rohkem 601,5 miljonit krooni. Eelkõige kasvas 2007.a Schengen Facility vahendite kasutus, kuna programmist ettenähtud tegevused ja põhivara hanked pidid olema lõpetatud ja väljamaksed teostatud 2007.a septembri lõpuks. Saadud toetustest annab ülevaate lisa nr 15.

Oluliselt vähem saadi tulusid varade müügist (vt lisa 9, 10), võrreldes 2006.aastaga oli aruandeaastal varade müügikasum väiksem 301,1 miljonit krooni. Varade müüki pärssis eelkõige kinnisvaraturul valitsev olukord, mistõttu mitmete kinnisvaraobjektide müük sellest tingituna ebaõnnestus. Samuti mõjutas varade müügitulu maade erastamistehingute arvu langus, mille põhjuseks on lõpule jõudma hakkav maareform.

Tegevuskulud kasvasid 2007.aastal võrreldes eelmise perioodiga 1 066,4 miljonit krooni ehk 24 %. Tööjõukulude kasv oli 459 miljonit krooni ehk 21 %, majanduskulude kasv 155,9 miljonit krooni ehk 16 %, antud toetuste kasv 93,5 miljonit krooni ehk 15 % ning muude kulude kasv 240,3 miljonit krooni ehk 56 %.

Töötajate keskmine arv on aasta-aastalt vähenenud, samuti on vähenenud valitsemisala riigiasutuste arv, seisuga 31.12.2007 oli valitsemisalas 82 riigiasutust, nendest iseseisva raamatupidamisega üksusi 64. 2007.aastal toimunud muutustest valitsemisala riigiasutustes on esitatud tegevusaruande peatükis 5.

Aruandeaasta põhivarainvesteeringud olid 12 % suuremad võrreldes eelmise aastaga. Ülevaade olulisematest investeeringutest on esitatud tegevusaruande peatükis 6.

Aasta-aastalt on kasvanud eelarvekulude maht. Võrreldes 2006.aastaga oli aruandeaastal eelarve tegelike kulude (täitmise) kasv 1 435,5 miljonit krooni ehk 30 %. Eelarve tegelikes tuludes oli langus ehk võrreldes 2006.aastaga oli eelarve tulude täitmine 55,4 miljonit krooni väiksem ehk -3 %.

Konsolideeritud üksused

Peamised näitajad asutuste ja nende haldusalade lõikes (tuh kr)*

	Asutus/haldusala	Varad 31.12.2007	Kohustused 31.12.2007	Tulemiaruaande näitajad 2007				Töötajate arv	Asutuste arv**
				Tegevus- tulud	sh saadud toetused	Tegevus- kulud	sh antud toetused		
1.	Siseministerium (sh Eesti Siseturvalisuse Muuseum)	419 085	35 266	275 866	202 846	-474 930	-280 739	212,0	2
2.	Kodakondsus- ja Migratsiooniamet	184 912	9 133	121 415	57 303	-263 334	-506	425,6	1
3.	Politseiameti haldusala	633 613	191 810	509 728	129 862	-1 640 120	-4 917	4 470,0	8
4.	Piirivalveameti haldusala	1 675 814	79 857	578 802	570 418	-875 736	-454	1 903,7	6
5.	Päästeameti haldusala	417 694	75 237	22 899	5 453	-684 308	-6 556	2 652,3	6
6.	Sisekaitseakadeemia	425 453	12 521	38 610	4 153	-188 342	-7 489	337,7	1
7.	Maavalitsused haldusalaga kokku	2 034 350	91 035	473 239	36 310	-1 205 305	-409 562	2 526	57
sh	Harju	393 445	44 950	142 653	3 140	-207 284	-104 961	297,9	4
	Hiiu	56 426	1 623	6 489	956	-32 829	-13 572	58,1	3
	Ida-Viru	149 227	3 874	63 020	2 233	-113 160	-48 638	202,8	6
	Jõgeva	147 670	5 562	19 715	957	-80 959	-12 519	274,6	4
	Järva	137 297	1 297	24 211	1 692	-50 625	-12 347	50,0	2
	Lääne	131 786	5 620	19 650	1 464	-77 039	-19 055	237,7	6
	Lääne-Viru	161 698	980	29 860	2 489	-74 322	-18 516	192,6	4
	Põlva	45 235	1 690	20 583	2 067	-53 925	-15 194	163,8	3
	Pärnu	133 624	2 260	13 057	2 540	-84 382	-33 742	129,2	3
	Rapla	122 982	6 927	27 806	1 299	-42 948	-10 969	102,1	3
	Saare	105 690	4 731	27 693	2 774	-100 316	-31 957	300,7	4
	Tartu	71 472	2 028	20 564	2 561	-95 290	-35 157	172,5	6
	Valga	69 766	990	15 562	1 252	-46 123	-15 602	55,4	2
	Viljandi	251 309	6 157	31 969	3 367	-91 406	-17 948	221,2	5

Peamised näitajad asutuste ja nende haldusalade lõikes (tuh kr)*

Asutus/haldusala	Varad 31.12.2007	Kohustused 31.12.2007	Tulemiaruaude näitajad 2007				Töötajate arv	Asutuste arv**
			Tegevus- tulud	sh saadud toetused	Tegevus- kulud	sh antud toetused		
Võru	56 723	2 346	10 407	7 519	-54 697	-19 385	67,6	2
Kokku	5 790 921	494 859	2 020 559	1 006 345	-5 332 075	-710 223	12 527,5	81

*va Kaitsepolitseiamet

**sh riigiasutused, mille raamatupidamine on tsentraliseeritud (18), va Kapo

Tabelis on esitatud andmed absoluutnumbrites, valitsemisala sisesed saldod on elimineerimata.

Valitsemisala asutuste osakaalud	Varade alusel	Tegevus- kulude alusel	Töötajate arvu alusel
Siseministeerium (sh muuseum)	7,2%	8,9%	2%
Kodakondsus- ja Migratsiooniamet	3,2%	4,9%	3%
Politseiamet ja hallatavad asutused	10,9%	30,8%	36%
Piirivalveamet ja hallatavad asutused	28,9%	16,4%	15%
Päästeamet ja hallatavad asutused	7,2%	12,8%	21%
Sisekaitseakadeemia	7,3%	3,5%	3%
Maavalitsused ja hallatavad asutused kokku	35,1%	22,7%	20%
Kokku	100,0%	100,0%	100,0%

2. Ülevaade tegevuskavade täitmise aruandest

Siseministeeriumi valitsemisalasse kuulusid RES (riigieelarve strateegia) 2007-2010 mõistes järgmised tegevusvaldkonnad:

1. julgeoleku tagamine;
2. avaliku korra tagamine;
3. andmekaitse järelevalve;
4. päästeteenuse tagamine;
5. piiriturvalisus, otsingu- ja päästetegevus ning merekeskkonnakaitse;
6. kodakondsus- ja migratsiooniga seotud asjade korraldamine;
7. sisekaitseline haridus;
8. rahvastikutoimingute ja oikumeenilise tegevuse koordineerimine;
9. kohalik omavalitsus, regionaalhaldus ja – areng.

Nimetatud tegevusvaldkondade alla on siseministeerium planeerinud eesmärgid ning nende realiseerimiseks vajalikud meetmed ja tegevused.

Valitsemisala arengukavas aastateks 2008-2011 ning täiendavalt ka 2009-2012 muudab siseministeerium oluliselt oma arengukava struktuuri ja ülesehitust, tulenevalt muutustest valitsemisala planeerimissüsteemis. Muutuse eesmärgiks on siseministeeriumi peaaegu 14 000 töötajat ühendava ühtse organisatsiooni senisest selgem eesmärgiseade ning tõhusam koostöö organisatsiooni erinevate osiste vahel.

Ääremärkusena tuleb märkida, et erinevalt täna kehtivast 2006. ja 2007. aasta kohta kehtinud VAAK ei sisaldanud kõikide eesmärkide mõõtmiseks vajalikke indikaatoreid. Seda põhjusel, et 2005. aasta lõpus kehtima hakanud süsteemi tarbeks üheselt mõistetavaid ja hästi töötavaid indikaatoreid polnud jõutud veel välja töötada.

2.1 Tegevusvaldkond: julgeoleku tagamine

Tegevusvaldkond hõlmas endas 2007. aastal järgmisi eesmäärke:

Eesmärk 1: Riigi põhiseadusliku korra kaitse on tagatud ja territoriaalse terviklikkuse vägivaldsele muutmisele suunatud tegevus on ennetatud

Eesmärk 2: Eesti Vabariigi vastu välisriikidest suunatud luuretegevus on ennetatud ja tõkestatud

Eesmärk 3: Riigisaladuse kaitset on tõhustatud ja riigisaladusega kokkupuutuvate isikute teadlikkust riigisaladuse käitlemise nõuetest on tõstetud

Eesmärk 4: Terroristlike aktide toime panemist ja radikaalse islami levikut Eestis, samuti muu terrorismi toetava võrgustiku või rakukese moodustumist ning terrorismi rahastamist läbi Eesti on ennetatud või tõkestatud

Eesmärk 5: Karistusseadustikus sätestatud ametialaste süüteod ning korruptsioonivastases seaduses sätestatud korruptsioonialased väärted on ennetatud, tõkestatud ja avastatud

Eesmärkide saavutamiseks kavandatud eelarve ja täitmine (tuh kr):

2007.a planeeritud kulud	2007.a tegelikud kulud	2007.a planeeritud tulud	2007.a tegelikud tulud
230 362	228 560	13 972	2 870

Tegevusvaldkonna eesmärkide saavutamise tulemused sisalduvad riigisaladuse seaduse alusel piiratud käibega dokumendis.

2.2 Tegevusvaldkond: avaliku korra tagamine

Tegevusvaldkond hõlmas endas 2007. aastal ühte **eesmärki**, milleks oli süütegude ennetamise ja avastamise abil on suurendatud turvalisust.

Eesmärgi saavutamiseks kavandatud eelarve ja täitmine (tuh kr):

2007.a planeeritud kulud	2007.a tegelikud kulud	2007.a planeeritud finantseerimis-tehingud	2007.a tegelikud finantseerimis-tehingud	2007.a planeeritud tulud	2007.a tegelikud tulud
1 628 466	1 609 442	1 182	0	348 150	149 381

Tulude alatäitmise tingis kinnisvara turul valitsev olukord, mis pärssis planeeritud mahus kinnisvara võõrandamist, mistõttu jäi avamata vahendite kasutamine varade müügitulude arvelt (sellest ka kulude alatäitmine). Planeeritust suuremas mahus kasutati Schengen Facility vahendeid (eelmistesse aastatesse planeeritud vahendite arvelt).

Eesmärgi alla olid tegevused koondatud kaheksasse meetmesse:

2.2.1 vägivalajuhtumite ennetamine ja väljaselgitamine

Politsei registreeris 2007.a. 16% võrra rohkem vägivallega seotud kuritegu kui 2006.a. Suurenemine on toimunud kehalise väärkohtlemise² episoodide (KarS §121) kasvust. Juhtumite suurenev arv ei tähenda valdkonnas olukorra olulist halvenemist, vaid aktiivset politseitööd ning selle tulemusi. Kehalise väärkohtlemise valdkond on politsei jaoks jätkuvalt prioriteet ning seetõttu on eesmärk taoliste kuritegude latentsust vähendada, julgustades inimesi teatama taolistest juhtumitest. Statistikast nähtub, et kehalist väärkohtlemist puudutavate avalduste arv on aasta-aastalt suurenenud (2007.a 4030, 2006. a 3308).

Vägivallakuritegusid (v.a KarS 121) registreeriti 2007.a 27 kuritegu 10 000 elaniku kohta, sh tapmisi-mõrvasid 0,69 (2006.a vastavalt 25 ja 0,68). Avastatud vägivallakuritegude osakaal registreeritustest moodustas 2007. a 68%, mis on sama tulemus kui aasta varem. Taoline tase ületab 2010.a seatud eesmärki 3% võrra.

² 2004.a jõustus KarS muudatus, mille kohaselt kehaline väärkohtlemine loetakse kuriteoks (varem tsiviilvaidlus), st erasüüdistus menetluse asendamine kriminaalmenetlusega ning politsei menetlusse andmine. Eelnevast tulenevalt suurenes 2005.a hüppeliselt ka regis treeritud kehalise väärkohtlemise episoodide arv

Politsei avastas 2007.a 83% tapmisest-mõrvadest. Tapmisi iseloomustab kolm suuremat tegurit: alkohol, tüli ning omavaheline tutvus. Paljudel juhtudel on tegemist olmetapmistega. Inimeste hirm füüsilise vägivalda ohvriks langeda näitab politsei arvamusuuringu kohaselt langevat trendi (2007.a tundis taolist hirmu 14%, 2006.a 30%).

Tänaval toimepandud isikuvastaste kuritegude tase 10 000 elaniku kohta võrreldes 2006. a mõnevõrra tõusis (2007.a 1,8, 2006.a 1,5). Siin mängib taas rolli kehalise väärkohtlemise kuritegude kasvav trend, mille põhjust sai eelpool mainitud. 2007.a arvamusuuringu kohaselt tunnevad inimesed end siiski tänaval varasemast turvalisemalt: 21% (2006.a 40%) elanikkonnast tundis 2007.a tänaval kuriteo ohvriks langemise ohtu. Politsei on viimasel aastal senisest rohkem asetanud rõhku avaliku korra tagamisele. 2008.a on plaan tõhustada korrakaitselisi meetmeid veelgi, viies korrakaitseliste meetmete osakaalu seniselt (2007.a) 55%lt 60%-ni. Politsei senisest sagedasem viibimine tänaval pärsib oluliselt potentsiaalsete kurjategijate tegevust, ning annab inimesele turvalisema tunde väljas liikudes. Taoline tegevus peaks oluliselt kaasa aitama 2010.a seatud eesmärgi saavutamisele, milleks on vähem kui 1,3 tänaval toimepandud kuritegu 10 000 elaniku kohta.

2.2.2 narkosüütegude ennetamine ja väljaselgitamine

Narkokuritegevuse valdkonnas on 2007.a olnud politseile edukas. Narkokuritegusid selgitati välja oluliselt rohkem kui varasemal aastal (2007.a 1131, 2006.a 844) ning taoline saavutus toetab 2010.a seatud eesmärgi saavutamist. 2007.a keskenduti eelkõige narkokuritegevuses raskema ühiskonnaohtlikkusega tegudele: kõrgema taseme kurjategijate ja suurte koguste avastamisele. See eesmärk ka saavutati. Suurte kogustega prokuratuuri saadetud kuritegude arv kasvas 254 kuriteo võrra.

Politsei poolt konfiskeeriti ~174 kg (2006.a koos Maksu-ja Tolliametiga 382kg, sh ainult politsei 174kg) narkootilisi aineid. Amfetamiini konfiskeeriti 2007.a ~27 kilo pulbrilist ja ~26 kilo vedelat amfetamiini. 2006.a on vastavad suhtarvud 14 ja 35. Seega saadi lõpptarbijale mõeldud toodet 2007.a kätte kaks korda rohkem, kui 2006.a. Samas tempos pole tõusnud aga konfiskeerimise korrad (2007.a 668, 2006.a 487) sellest võib järeldada, et politsei on saanud kätte keskmiselt suuremaid koguseid. Ühest küljest näitab see head politseitööd, teisest küljest liiguvadki suuremad kogused.

Sarnaselt muu Euroopaga on kasvamas kokaiini tarbimine. Kokaiini hulgikaubandus on märgatavalt kasvanud. Kokaiini leviku suurenemine on ühelt poolt seotud majanduskasvust tingitud maksujõuliste inimeste lisandumisest ja teiselt poolt mitmete eesti kurjategijate otsesidemetest tootjamaadega. Kokaiini konfiskeeriti 2006.a 0,5 kilo, 2007.a 11,6 kilo, seda olukorras, kus konfiskeerimise korrad on 2006.a 98 ja 2007.a 11. Kanepi konfiskeerimine on aastaga langenud kümne kilo võrra. Võib oletada, et kanepi kasvatamine on politsei aktiivse sekkumise tõttu veelgi rohkem konspireeritud või siis tõesti vähenenud.

Opioidide osas tuleb taas kord kasutada majandusteooria mõistet – asenduskaup. 90-ndatel levinud moonileotis asendus narkoturul 1998.a kvaliteetsema ja mõjusama heroiiniga, see mõne aasta möödudes kordades kangema fentanüüluga ja too

omakorda on asendumas veelgi kangema trimetüülfentanüüliga. Seega – sama arv tarbijaid vajab kaalu poolest kordades vähem narkootikumi.

Narkootiliste ja psühhotroopsete ainete tootmine Eestis on jätkuvalt aktuaalne – avastati 1 amfetamiini, 1 GHB ja 1 buprenofiini (ravimpreparaat „Rohypnol“) tootev labor. Tarbimistrendidest saab esile tuua opioididest trimetüülfentanüüli (mis on kordades kangema ainenä asendanud metüülfentanüüli ja heroini) jätkuvat eelistamist muudele vanematele analoogidele.

Grupilisi narkokuritegusid selgitati 2007.a välja 146, mis on varasema aastaga võrreldes 38% võrra rohkem ning 2010.a püstitatud „kvooti“ on viimase kolme aasta tulemused ületanud.

Narkootikume tarvitavad isikud on ühiskonnale ohtlikud ka seetõttu, et nad panevad toime arvukalt muid kuritegusid. Seetõttu on oluline tegeleda väga intensiivselt ka narkoennetusöoga. Politsei viis narkoennetuslike sisuga projekte 2007. a läbi 15 (2006.a 15).

2.2.3 piirkondlik politseitegevus ja koostöö kogukonnaga

Piirkondliku politseitöö eesmärk on lähendada politseid kogukonnale, so arendada ja süvendada politsei, kogukonna, asutuste, ühenduste ning kohalike omavalitsuste koostööd ning infovahetust, et lahendada kogukonna turvalisust häirivad probleemid piirkonnas ning selle tulemusel tagada avalik kord ja suurendada üldist turvalisust.

2007.a lõpuks oli Eestis kokku 61 konstaablijaoskonda 346 konstaablipiirkonnaga. Piirkonnakonstaableid oli 398.

Kohalike omavalitsusüksustes läbiviidud politsei uuringu 2007³ andmetel oli kohaliku konstaabli tööga väga või pigem rahul 82% (2005.a 87%) küsitletutest. 2007.a. kulutasid piirkonnakonstaablid suure osa tööajast liiklusjärelvalve teostamisele (väärteomenetluse koormus kasvas tunduvalt), mille tõttu jäi vähem aega teiste oluliste probleemide lahendamiseks piirkonnas. Piirkonnakonstaablitele püstitatud eesmärkide täitmine võib kujuneda tulevikus ebaefektiivseks ja kaootiliseks, kui prioriteete ja eesmärke muudetakse või täiendatakse oluliselt jooksva aasta jooksul.

Piirkonnakonstaablite professionaalsuse tõstmiseks viidi läbi 2-päevane seminar konstaablijaoskondade juhtidele ning piirkondliku politseitöö valdkonna juhtidele.

Olgugi, et 2010.a on seatud eesmärk süütegude arvu vähenemise (võrreldes 2004.a) 10 000 elaniku kohta, siis käesolev trend seda ei toeta, ehk süütegude arv 10 000 elaniku kohta aastas on kasvanud (2007.a 2468, 2006.a 1901). Samas tuleb antud juhul arvesse võtta ka politsei analüüsipõhist ja aktiivset tähelepanu pööramist teatud süüteoliikidele, millest tuleneb ka süütegude efektiivsem väljaselgitamine.

Kuritegudest teatamise tase politsei poolt 2007.a läbiviidud arvamusuuringu⁴ järgi on jäänud eelmise aasta tasemele, st kuritegudest teatas politseile 79% elanikkonnast.

³ “Kohalike omavalitsusüksuste arvamus piirkondliku politseitöö korraldamisega seotud küsimustes” (2007), Politseiamet.

⁴ Avaliku arvamusuuring „Elanike hoiakud Eesti Politseile 2007. aastal”

Uuringust nähtub, et oma piirkonna politseiga rahul olevate elanike osakaal on 46%, mis on madalam kui varasematel aastatel. Antud juhul ei saa väita, et elanike rahulolu on oluliselt vähenenud, vaid oluliselt rohkem oli sel korral vastajate seas neid, kes ei osanud oma seisukohta öelda (tulemused võivad olla mõjutatud ka mõnevõrra teistsugusest uurimismetoodikast, sest 2007.a viis arvamusuuringu läbi teine uuringufirma kui varasematel aastatel).

Esialgse plaani järgi 2007.a kevadel realiseeruma pidanud e-teenuste arendusprojekti väljatöötamisega tegeleti kogu 2007.a ning uueks realiseerumise tähtjaks on pandud 31.01. 2008. E-teenuse juurutamisega soovitakse laiendada kodanike ja erinevate organisatsioonide elektroonilise suhtlemise võimalusi politseiga ning välja töötada e-teenuste portaali.

Efektiivsemaks politsei välijuhtimiseks ja elanike teenindamiseks jätkatakse e-politsei projekti raames politseisõidukite varustamist autoarvutite ja -seadmetega, mis võimaldavad patrullisõidukite positsioneerimist ja operatiivset andmebaaside kasutamist ja isiku tuvastamist kohapeal. 2007.a lõpuks oli arvutitega varustatud politseiautosid 276, millele 2008.a veebruari algusest lisandub järk-järgult 40 uute arvutitega varustatud autot. Lisaks paigutatakse vanadelt autodelt maha võetud arvutid ümber uuematele autodele, seega täieneb e-politsei seadmetega varustatud patrullisõidukite arv veelgi. Aastaks 2009 on planeeritud analoogselt varustada vähemalt 450 sõidukit. Tõuseb protsessi kiirus, täpsus ja vähenevad kaasatud inimressursid. Politseiametnike vähenemise tingimustes on kaasaegsete infotehnoloogiliste vahenditega võimalik mõnevõrra leevendada järjest süvenevat inimressursi puudust.

Üheks piirkondliku politseitöö tulemuse indikaatoriks võib pidada aasta-aastalt kasvanud elanikkonna usaldust politsei vastu, mis on tõusnud 2004.a (mil hakati juurutama kogukonnakeskset politseitööd) 70%-lt 2007.a 75%-ni, mis näitab, et politsei on elanikkonnale lähemale liikunud ning sellega seotult usaldab politseile ka rohkem politsei jaoks olulist infot.

2.2.4 avaliku korra tagamine ja väljakutsete teenindamine

Avaliku korra tagamisel on politseil suhteliselt raske ennetavat tööd teha (kui mitte sisse arvata tavalist politsei patrullimist tänavatel). Pigem tuleb osata olukordi hinnata ja õigeaegselt konfliktidesse sekkuda. Peamiselt tuleb antud valdkonnas tegeleda ikkagi tagajärgedega. Tänaval toime pandud kuritegusid registreeriti varasema aastaga võrreldes mõnevõrra vähem.

Oluliseks sündmuseks 2007.a tuleb pidada väljaastumisi Tallinnas ja Ida-Virumaal aprillis-mais. Kokkuvõttes on peetud politsei tööd antud sündmustega seotult edukaks.

Tänaval kuriteo ohvriks langemise ohtu tunnetab elanikkond võrreldes varasemate aastatega vähem: 21% (2006.a 42%) tunneb tänavakuritegevusest ohtu.

Politsei poolt teenindatud väljakutsete arv 2007.a oli 273 070 (2006.a 229 599). Probleemiks on patrullteenistuse hõivatus väljakutsete teenindamisega, mis sisuliselt tähendab tagajärgedega tegelemist. Politsei arvamusuuringu kohaselt on aastaga

langenud ka elanike rahulolu politsei reageerimise kiirusega: vaid 33% (46%) on täiesti või pigem rahul politsei reageerimise kiirusega.

Politseioperatsioone viidi läinud aastal läbi 2 967 (2006.a 2 838) (kasv 5%). 2007.a põhimärksõnaks avaliku korra tagamisel oli liiklustravalisus. Politsei panustas oluliselt rohkem aega ja ressursse liiklusele, kuna olukorda selles valdkonnas oli kujunemas kriitiliseks. Viidi läbi 2 350 (2006.a 2 100) liiklusalast politseioperatsiooni. 2007.a oktoobris politsei poolt tellitud uuringu kohaselt pidas väga või pigem vajalikuks politseioperatsioone „Kõik puhuvad” 96% elanikkonnast. Parendamiseks avaliku korra tagamist ning tõhustamiseks politseioperatsioone on üha rohkem võetud aluseks eelnevalt koostatud aeg-koht analüüs.

Tagamiseks elanikkonna, kiiret ja tõrgeteta teenindamist, kasutamaks säästlikult riigi poolt eraldatavaid finantsvahendeid viiakse politsei sõidukipark uuele kvalitatiivsele tasemele. Kolme viimase aasta jooksul on politsei võtnud kasutusrendile 334 autot (2007.a võeti kasutusrendile 130 erinevat sõidukit) ning lähiaastatel on kavas seda arvu oluliselt veelgi tõsta. Rendi tulemusena sõidukite arv ei suurene. Pigem on eesmärgiks politseisõidukite arvukust tänasega võrreldes veelgi vähendada ca viiendiku võrra, suunates vabanevad vahendid liisingu abil uute ja kvaliteetsete sõiduvahendite soetamiseks.

Teenistuskoeeri kasutatakse politsei töös aktiivsemalt kui varem, kasvanud on ka koerte töö tulemuslikkus. Teenistuskoeeri oli 2007.a politseis arvel 52, kellega käidi sündmuskohtadel 722 korral (2006.a 502). Tulemuslikkus 220 korral (2006.a 209). 2007.a loodi Sisekaitseakadeemia alluvusse politsei ja piirivalve teenistuskoeerte koolituskeskus, mille järgselt politsei pädevusse jäi teenistuskoeertega seonduva töö korraldamine.

Seoses Schengeni viisaruumiga ühinemisel 2007.a on Schengeni teemaga seotud politsei ja kõikide politseiametnike põhitegevus - peale liitumist Schengeni viisa- ja õigusruumiga saab sellest meie igapäevane keskkond. See ei muuda politseitööd kardinaalselt, ent lisab siiski uusi võimalusi ja kohustusi, millega peab arvestama. 2007.a tehti olulised jõupingutused selleks, et edaspidi riigipiiril kontrolli kadumisega oleks tagatud tingimused, millega ei kaasneks piiriületamiste suurenemisega kaasnevat potentsiaalset kuritegevuse rännet.

Arestimajadega seotult on RES´s tegevustena välja toodud arestimajade ülerahvastatuse vähendamine, CPT soovitustega vastavusse viimine, kopsu-uuringute ning kaplani teenuse võimaldamine kinnipeetutele. Arestimajade ülerahvastatuse probleem on olnud valdavalt Põhja Politseiprefektuuri põhine. Ülerahvastatust ei olnud võimalik vältida seoses Justiitsministeeriumi otsusega sulgeda Ämari vangla ennetähtaegselt ootamata ära Viru Vangla valmimist. Olukorra leevendamiseks kasutati ära politseiorganisatsiooni sisemisi ressursse, st leevendamaks Põhja PP olukorda paigutati kinnipeetavaid võimalusel ümber.

Arestantidele tagatakse arestimajades ette nähtud peamised nõuded. 2007.a renoveeriti Põhja Politseiprefektuuri arestimaja, kasutusele võeti jalutusboks. Arestantidele kopsu-uuringute teostamise võimaldamine on seni jäänud rahaliste vahendite puudumise taha. Kinnipeetutele võimaldatakse arestimajades kaplani teenust. Justiitsministeerium lõi vanglate juurde täiendavad spetsialist-kaplani ametikohad. Antud ametikohal töötavad kaplanid külastavad ka politsei arestimaju.

2007.a toimus politseipeadirektori ja Justiitsministeeriumis töötava nõunik-peakaplani kohtumine, kus lepidi kokku senisest parema kaplanitöö korraldamise/tagamise küsimused.

Kriisireguleerimise valdkonnale annab õigusliku regulatsiooni hädaolukorraks valmisoleku seadus (HOVS). Viie kehtivusaasta jooksul on seaduse rakendamine hädaolukordade lahendamisel, võimalikeks hädaolukordadeks valmistumisel ning kriisireguleerimisõppuste korraldamisel esile tõstnud vajaduse kehtivat kriisireguleerimise süsteemi korrastada. Käesolevaks ajaks on sellest tulenevalt Siseministeeriumis lõpule viidud kriisireguleerimise õiguslike aluste muutuste kontseptsiooni väljatöötamine, mis on saanud Vabariigi Valitsuse kriisikomisjoni heakskiidu ning Siseministeeriumi juhtimisel on alustatud kriisireguleerimist reguleerivate õigusaktide muutmise menetlemist. Muudatused seavad uusi raame ka politsei tööle ning selleks tuleb valmistuda. Kontseptsioon keskendub kriisireguleerimisala üldseaduseks olevale hädaolukorraks valmisoleku seadusele. Muu hulgas täpsustatakse kontseptsioonis maavanema rolli hädaolukordade lahendamisel eesmärgiga kinnitada funktsionaalse tasandi asutuste vastutust ka maakondlikul tasandil, täpsustuvad valdkondade eest vastutavate ministeeriumide rollid, Siseministeeriumi, kui kriisireguleerimise alal juhtivministeeriumi roll muudetakse selgemaks.

Enamasti tekib politsei vastutusallas hädaolukord nõ tavapärase sündmuse, juhtumi või õnnetuse lahendamise kontrolli alt väljumise tõttu, mis on põhjustatud vajalike ressursside puudumisest. Viimase 10 aasta jooksul on toimunud mitmeid grupilisi korrarikumisi, kus politsei on olnud sunnitud kiirelt eskaleeruva sündmuse tõttu rakendama erimeetmeid, sealhulgas ka ulatuslikult jõudu. Erinevate ühiskonnas toimuvate sündmuste arv, mis võib põhjustada hädaolukorra tekkimise, on aasta-aastalt suurenenud. Viimaseks näiteks on 2007. a kevadel Tallinnas ja Ida-Virumaal toimunud massilised korratused, mille üheks ajendiks kujunes Tõnismäel arheoloogiliste väljakaevamiste tööde läbiviimine. Asetleidnud massirahutus kujunes HOVS ja Politsei ameti hädaolukorra lahendamise kava mõistete kohaseks hädaolukorraks, selle tagajärjel tekkis raske varaline kahju, esmaabi vajasid kümned inimesed ning pärsitud oli avaliku korra kaitse, kui elutähtsa valdkonna toimimine.

Juba 2006.a toimunud sündmused näitasid, et avaliku koosoleku tunnustega kogunemiste korraldajate spekter on võrreldes varasemate aastatega laienenud. Näidetena võib siinjuures tuua meelevaldused Tõnismäel pronksõduri juures, loomade väärkohtlemise vastane rongkäik Tallinnas jne. Politsei ressursinappuse võivad lisaks sündmuse iseloomule (ootamatult ilmnevad spetsiifilised asjaolud) ja ressursi defitsiidile põhjustada ka teiste ametkondade vastutusallas olevate hädaolukordade mõjud (nt episootia, pandeemia, ulatuslik elektrikatkestus).

Valmisoleku suurendamiseks hädaolukordades reageerimiseks viidi 2007.a järgmised tegevused:

- massirahutuse analüüside koostamine,
- riskianalüüsi läbiviimine, maandavate meetmete planeerimine ja elluviimine, valitsemisala arengukavasse lülitamine.
- kiirreageerimise regionaalsete tugiüksuste moodustamise ja rakendamise korra väljatöötamine.

- regionaalsete tugiüksuste moodustamine, nende liikmete värbamine, koolitamine (koolitati 150 uut regionaalset tugiüksuse liiget), varustamine (tegevused viiakse valdavalt ellu 2008).
- ettepanekute esitamine seadusemuudatusteks (politseiseadus, avaliku koosoleku seadus, hädaolukorraks valmisoleku seadus, alkoholiseadus).
- staabibussi hankimine juhtimisvõimekuse tõstmiseks tehnilisel tasandil (realisatsioon 2008).
- 18-28.09.2007.a osaleti Saksamaa Schleswig-Holsteini liidumaa ja Eesti politsei koostöö raames märulipolitsei tugiüksuse jao- ja rühmajuhtide väljaõppes. Aktiivne ning rohkelt praktilisi harjutusi sisaldav koolitusprogramm kulmineerus 22. Septembril korra tagamise operatsiooniga massirahutustel Hamburgis

Kõikide politsei tegevuste täitmise üheks eelduseks on pädevad politseiametnikud, mis eeldab head politsei haridust ja selle arendamist. 2007.a üheks olulisemaks ellu viidud tegevuseks politseilise hariduse vallas oli koostöös Sisekaitseakadeemiaga (SKA) mittepolitseilise kõrgharidusega politseiametnike baaskursuse programmi väljatöötamine, selle rakendamine ja arendamine. SKA-ga sõlmiti kursuse korraldamise koostööleping.

Seoses politsei karjäärisüsteemiga (edutamine ametiastmetel) töötati 2007.a välja pädevustestide süsteem (sh tagati süsteemi rakendamiseks vajalik tehniline lahendus) ning täienduskoolituste süsteem. 2008.a jätkub täienduskoolituste süsteemis tööde kirjeldamine, õppeprogrammide väljatöötamine ja süsteemi rakendamiseks vajalike tehniliste lahenduste leidmine.

Uue politsei kompetentsuspõhise rakenduskõrghariduse õppe rakendamiseks politseiasutustes valmistati ette vastutavad ametnikud (õppepäevad, koolitused ja teabepäevad). Kaas-ajastati õppekava lähtudes politsei põhitöodes toimunud muutustest. Viidi läbi erineva tasemega juhendajatele täienduskoolitusi. Koostöös väliskoolitajatega Avatud Meele Instituudist töötati välja pädevuseksami eksamineerijate koolitusprogramm ja toimus esimene koolitus (varem ei ole eksamineerijad põhjalikku koolitust saanud).

2.2.5 organiseeritud jm tõsise kuritegevuse väljaselgitamine

2007.a alustati kriminaalpolitsei ühtsele prefektuuri tasandil tsentraliseeritud juhtimisele ülemineku ettevalmistamisega. Seoses kriminaalpolitsei tsentraliseerimisega on alates 01.01.2008.a kõikides politseiprefektuurides üle mindud kriminaalpolitsei ühtsele juhtimismudelile, mille kohaselt prefektuuri kriminaalosakonna vastutada jääb kogu kriminaalmenetlus.

Kriminaalpolitsei tsentraliseerimise eesmärgiks on tagada kriminaalmenetluses ühised eesmärgid läbi prokuratuuri ja kriminaalpolitsei ühiste prioriteetide seadmise ja töötulemuste sarnastel alustel hindamise. Nii kriminaalmenetlus, kui seda toetav jälitusmenetlus peavad muutuma oluliselt kvaliteetsemaks ja prioriteetidele vastavamaks. Samuti on eesmärgiks kriminaalpolitsei ressursi paindlik kasutamine.

Efektiivsem ja paindlikum ressursikasutus tähendab täpsemat spetsialiseerumist ning

optimeerimisel ka rahaliselt suuremat motivatsiooni. Kriminaalpolitsei töö peab senisest rohkem rajanema kriminaalluurel. See tähendab efektiivsemat latentsete kuritegude uurimist ja kogu prefektuuri töö planeerimist lähtuvalt kriminogeense olukorra analüüsist, tagades sellega ka efektiivsema korrakaitsepolitsei ressursi kasutamise.

Praeguse killustatuse juures ei vastuta üks kindel ametnik kogu prefektuuri ulatuses kindla kuriteoliigi eest. Samas kurjategijad halduspiire ei tunnista. Siit tulenevalt peame ka meie olema selles küsimuses paindlikud, mistõttu ongi otstarbekam, et kuritegevuse valdkonna eest vastutavad konkreetsed ametnikud. See tagab just meetmete planeerimise paindlikkuse prioriteetsete kuritegude avastamisel. Tänapäevane kriminaalpolitsei killustatus ei võimalda ka paindlikku inimressursi kasutamist. Kavandatavad muudatused võimaldavad kiiremat kriminaalosakonna ja selle talitustesistest inim- ja materiaalse ressursi ümberpaigutamist lähtuvalt kriminogeense olukorra analüüsist.

2007.a selgitas politsei välja 129 korruptsiooniga seotud juhtumit, sh organiseeritud korruptsiooni juhtumeid 7. Ametialaseid kuritegusid avastati 2007.a 57 (2006.a 300), mis on oluliselt vähem kui paaril varasemal aastal. Ühelt poolt võiks arvata, et viimasel ajal on vähem hakatud avaldama taolistest kuritegudest, millest võib järeldada, et korruptsioonitunnetus inimestes on vähenenud ja varasemad avalikkuse ette toodud juhtumid muutnud ametnikud ettevaatlikumaks ja nende tegevus on tunduvalt varjatam. Teisalt seisneb põhjus ilmselt selles, et "kampania" korras valdkonnaga tegelemine ei anna pikaajalist tulemust. Puudub süsteemne käsitlus korruptsioonivastaste kuritegude avastamisel ja tõkestamisel. Tegemist on latentse kuritegevusega, mille puhul põhjalik valdkonnateadmine ja riskianalüüsil põhinev tegevuskava on väga olulised.

Inimkaubandusega⁵ seotud kuritegusid registreeris politsei 2007.a 71, mis on mõnevõrra vähem kui varasematel aastatel. Kuna inimkaubanduse all käsitletakse ka prostitutsiooni vahendamist, siis on 2007.a vastava kuriteoliigi vähenemine tingitud eelkõige politsei tulemuslikust tööst antud valdkonnas.

Aruande aasta jooksul selgitati välja ligi kaks korda rohkem rahapesukuritegusid (2007.a 45, 2006.a 23). Väljaselgitatud rahapesukuritegude arvu suurenemine on loogiline, arvestades politsei ja prokuratuuri järjest suurenevat valdkonnakompetentsi. See tendents peaks jätkuma.

Politseiasutused selgitasid välja ca 75 milj krooni väärtuses kuritegelikul teel saadud vara, mis on ka prokuröri taotluse alusel arestitud. Siia lisanduvad ka arestitud, kuid hindamata sõidukid (12 tk) (andmed seisuga 01.11.2007). Enim arestitud varaühikuks olidki sõidukid, nendele järgnesid kinnistud, seejärel arveldusarved. Lisaks arestiti Keskkriminaalpolitsei menetluses olevates asjades: arvelduskontosid 69, kinnisvaraobjekte 45, sõidukeid 22, vallasasju 29, sularaha 1 269 079 krooni.

Alates märtsist 2007 on Karistusseadustiku muudatustega loodud laiemad võimalused kriminaaltulu konfiskeerimiseks ja laiendatud konfiskeerimise kohaldamiseks, loodi võimalus konfiskeerida ka kolmandate isikute nimel oleva vara, kui see on

⁵ KarS §133, §134, §139, §140, §143, §172, §173, §§175-178, §268. Enamik registreeritud §178 ja §268 alusel.

kolmandate isikute nimel eesmärgiga kriminaaltulu varjata. Kriminaaltulu väljaselgitamiseks ning konfiskeerimiseks on kavandatud määrata ja koolitada ametnikud, kelle igapäevatööks on kriminaaltulu väljaselgitamine ning tõendite kogumine arestimise läbi viimiseks.

2007.a märtsist alustas Keskkriminaalpolitsei Rahapesu andmebüroo koosseisus tööd kriminaaltulu talitus, mis tegutseb ja täidab hetkel informatsiooni vahendaja ülesandeid.

Kriminaaltulu arestimiste üle ühtne arvestus 2007.a veel puudus. 2008.a saab arvestuspõhimõtted olemas olema. 2008.a peaks suurenema ka arestitud kriminaaltulu hulk ja arestimiste arv, kuna antud valdkond on politsei kõrgendatud tähelepanu all ning töötatakse välja sobivat lähenemisviisi.

Jätakuvalt on politsei ülesandeks aktiivne rahvusvaheline koostöö, mis aitab kaasa kuritegude avastamisele ning senisest aktiivsem osalemine rahvusvahelistes organiseeritud kuritegevuse vastase võitluse töörühmades. Rahvusvaheliste abistamistaotluste ja päringute maht kasvab. Põhiline infovahetus toimib Interpoli riikliku keskbüroo ning Europolit riikliku üksuse kaudu Keskkriminaalpolitseis. Neile lisandus 2007.a SIRENE büroo Keskkriminaalpolitseis. Sideohvitserid on lähetatud Europolit, Vene Föderatsiooni ja Soome.

Organiseeritud jm raske kuritegevuse osas lepiti 2008.a alguses esmakordselt kokku politsei ja prokuratuuri ühtsed eesmärgid ja definitsioonid. Kuritegelikesse ühendustesse kuulumise ja organiseerimise juhtumid peaksid järgnevatel aastatel suurenema, kuna hakkab realiseeruma politsei pikaajaline valdkonnas tehtud töö ning on omandatud piisavalt kogemusi nimetatud kuritegevuse liigi vastu võitlemisel.

Edasise ohuna näeb politsei internetikeskkonnas või selle vahendusel toime pandud kuritegude arvu kasvu ning kavandab abinõud võimekuse loomiseks internetikeskkonnas toime pandavate kuritegude väljaselgitamiseks, tõkestamiseks ja avastamiseks.

2.2.6 liiklusjärelvalve teostamine

Olgugi, et 2007 esimene poolaasta näitas ohtlikku trendi liiklusõnnetuste ja liiklusõnnetustes vigastatute ja hukkunute arvu kasvu, suutis politsei täiendavate meetmete rakendamise tagajärjel taolist tendentsi vähendada. Kindlasti on oma panuse andnud liiklusturvalisuse suurendamiseks ka teised vastava valdkonna eest vastutajad. Olgugi, et liiklusohutus on olnud politseitegevuses pikaajaline prioriteet, suurendati politsei poolt oluliselt liiklusjärelvalve mahtu alates 2007.a 22. nädalast kõikide politseiprefektuuride teenistuspiirkondades veelgi; keskenduti lubatud suurima kiiruse, turvavarustuse nõuetekohase kasutamise järgimise järelvalvele ja joores sõidukijuhtide liiklusest kõrvaldamisele; rakendati liiklusolukorra aeg-koht analüüsi; rakendati maksimaalselt mõõte- ja muid tehnilisi vahendeid; tagati vajadusel aresti kohaldamine võimalike liiklusrikkujate suhtes; tõhustati järelvalvet juhikoolituse üle koostöös ARK-ga jt meetmeid. Täiendavate meetmete rakendamise ning mitmete teiste institutsioonide koostöö tulemusena oli tulemus võrreldes varasemate aastatega nii liiklusõnnetuste, liikluses hukkunute kui vigastatute osas aasta viimastel kuudel viimase 5 aasta madalaim. Eelmiste perioodide näitajaid arvesse võttes võib väita, et alates maist suudeti ära hoida ~32 inimese hukkumine

liikluses. Ka 10 000 elaniku kohta arvatult tuleb liiklusõnnetustes hukkunute arv võrreldes eelmise aastaga mõnevõrra madalam (2007.a 1,45, 2006.a 1,5). Liiklusõnnetusi ja seeläbi hukkamisi põhjustavad eelkõige valesti valitud kiirus, turvavarustuse mittekasutamine, aga ka alkoholijoobes sõitmine. Kiiruseületamistele, turvavöö kasutamisele ning joobes juhtidele liikluses paneb ka edaspidi politsei olulist rõhku liiklusjärelvalve alases töös.

Positiivne näitaja on ka kergliikluses hukkunute vähenemine (2007.a 38, 2006.a 61).

Liikluskuritegude avastamine sõltub eelkõige politsei tööpanusest. Kuna liiklusjärelvalve on politsei prioriteetseks tegevussuunaks, siis on ka liiklusjärelvalve mahtusid viimastel aastatel oluliselt suurendatud. Seega ei näita liikluskuritegude arvu suurenemine üksnes olukorda liikluses, vaid iseloomustab ka politsei tööd antud valdkonnas. Aasta jooksul selgitati läbi tihendatud politseilise kontrolli oluliselt rohkem (48% võrra) välja liiklusohutusnõuete rikkujaid. Oluliselt suurema ressursi (nii aja- kui inimressurss) suunamine liiklusele (2007.a 439 206h, 2006.a 361 761h) ja sellest johtuvalt politsei sagedane tänavalolek, seega ka inimeste silme all olemine, on ilmselt mõjutanud ka inimeste ohu tunnet liikluses ohvriks sattuda. Varasemate aastate uurimustulemused näitasid liikluses inimeste ohu tunde kasvu. 2007.a on see näitaja eelmise aastaga võrreldes mõnevõrra taas langenud (2007.a 66%, 2006.a 71%).

2007.a selgitati võrreldes varasema aastaga välja 16% (661 fakti) võrra rohkem korduva alkoholijoobes sõidukijuhtimise kuritegusid, kuid samas ei ole õnnestunud vähendada joobes sõidukijuhtide osalusel liikluses hukkunute arvu (2007.a 69%, 2006.a 44% kõigist hukkunutega lõppenud liiklusõnnetustest)

Jätakuvalt on probleem ka kiiruseületamine. Politsei tegeleb aktiivselt kiiruseületamiste rikkumiste välja selgitamisega, ka väikse kiiruse. Lubatud sõidukiiruse ületamisi 21–40 km/h selgitas politsei välja 34 936 väärtegu, mis on 78% võrra rohkem võrreldes eelmise aastaga. Üle 40km/h rikkumisi selgitati välja 32% võrra rohkem kui 2006.a. Oluliselt sagedamini kasutati karistusena mootorsõiduki juhtimise äravõtmist (11 856 korral, s.o 94% võrra rohkem kui 2006.a). Ka keskmine trahvisumma erinevate liiklussüütegude eest tõusis.

On soetatud uusi liiklusjärelvalvevahendeid (automatiseeritud liiklusjärelvalve vahendid, GPS-seadmed, alkomeetrid, laserkaugusmõõtjad, video- ja digitaalkaamerad, narkojoobe tuvastamise kiirtestid, sõiduki sundpeatamise vahendid). Põhja Politseiprefektuuris, Lõuna Politseiprefektuuris ja Julgestuspolitseis on suudetud säilitada spetsialiseeritud liiklusjärelvalve üksused. Tõusnud on liiklusjärelvalve teostamise võimekus õhus, vetel, maastikul, jalg- ja mootorratastel. Tugevdatud on järelvalvet meelelahutus- ja hobispordiks kasutatavate liiklusvahendite üle (ratasmaastikusõidukid, väikelaevad, jetid, hobuveokid, jalgrattad). Kõik asutused on tunnustatud pädevaks mõõtjateks. Mõõtetulemuste jälgitavus on tagatud. Välja on töötatud ja kehtestatud ülepolitseilised mõõtemetoodikad.

Politsei on teinud ja teeb ka edaspidi kõik, et liigelda oleks turvalisem (liiklusjärelvalvesse suurem inim- ja ajaressurssi suunamine, analüüsipõhine tegevus, trahvisummade suurendamine liiklusrikkumiste eest, senisest sagedamini taotletakse

taoliste rikkumiste eest aresti, liiklusliini käivitamine Lõuna Politseiprefektuuris - idee sama asi teha üleriigiliseks; koosseisulise analüütiku ametikoha loomine kõikides politseiprefektuurides ja Julgestuspolitseis jne), kuid politseilised meetmed üksi ei suuda parendada olukorda liikluses. Liiklusturvalisuse tõstmine ei ole võimalik üksnes politseitegevuse tõhustamise abil. Vajalik on tugev õiguslik baas ning paljude erinevate ametkondade, organisatsioonide ja kohalike omavalitsuste koostöö. Ei saa unustada ka eelpool väljatoodud teisi liiklusturvalisust mõjutavaid taustategureid nagu rohke sõidukite juurdevool tänavatele, senisest rohkem esmase juhuloaga liiklejaid autoroolis, aga ka valglinnastumisest tulenev pikenev sõidutrajektoor jms.

Analüüsipõhine ja elanikkonnale nähtav patrullimine võimaldab ära hoida õigusrikkumisi ja reageerida neile operatiivselt. Patrullide arvu on püütud suurendada politseiametnike vabastamisega juhtimiskeskuste tööst (juhtimise korraldamine välijuhtide poolt, mittepolitseiametnikest dispetšerid), üheliikmelise patrulli kasutamise, piirkonnakonstaablite kaasamisega patrullimisele, samuti kiirreageerimisüksuste kasutamise. Patrullimise aeg väheneb väljakutsete teenindamisele kuluva aja võrra (2007.a 273 070, 2006. a 229 599 väljakutset, s.o kasv 43 471 väljakutse võrra). Politseiprefektuurid on kehtestanud väljakutsetele reageerimise kiiruse vastavalt väljakutseprioriteedi kategooriale ja teeninduspiirkonna eripäradele.

Heaks preventiivseks ettevõtmiseks on Lõuna Politseiprefektuuri poolt 01.06.2007 avatud (oma teeninduspiirkonnas asuvates maakondades) liiklusliini number, kuhu on võimalik helistada kogu ööpäeva jooksul ning kuhu liiklejad saavad teatada neile silma hakanud liiklusrikkumistest. Liiklusliini numbrile 14900 on oodatud teateid eelkõige selliste rikkumiste kohta, mis politsei otsest sekkumist ei vaja, nagu ohtlikud manöövrid, punase tule alt läbi sõitmine, liikluseeskirjade rikkumine ülekäiguradadel vms. Liiklusliinile tulnud teate põhjal võetakse liikluseeskirju rikkunud auto valdajaga telefonitsi ühendust ning talle antakse teada, et tema poolt toime pandud rikkumist on märgatud. Seejärel kantakse rikkumine ka politsei andmebaasi. Politsei liiklusliin on uus vorm politsei „pehmeks” suhtlemiseks liikluses esinevate õigusrikkumiste ja muude häirivate tegurite põhjustajatega. Liiklusliin pakub liiklusnõuete rikkujatele alternatiivi menetluse ja karistuse kõrval. Liiklusliin suurendab kodanikujulgust ja muudab liiklejad kaasliiklejate ning nende rikkumiste suhtes tähelepanelikumaks omades kindlasti preventiivset mõju ja parandades liikluskultuur. Kaalutud on mõtet liiklusliini viia üleriigiliseks.

2007.a oktoobris algatas politsei, Maanteeamet ja krimi.ee liiklusteemalise suhtekorraldusliku kampaania „Sõidan reeglite järgi!“, toetamaks kodanikualgatusi. Kampaania eesmärk on tuletada meelde, et liikluseeskiri on ühiskondlik kokkulepe, mis tagab ohutuse ja ellujäämise liikluses. Internetiportaalis www.krimi.ee loodi hea liikleja keskkond, kus saab ennast registreerida heaks liiklejaks, kommenteerida valitsevat olukorda ja rääkida tähelepanekutest liikluses. Samuti on kampaaniaga liitunud võimalik tellida tasuta kampaaniakleebise.

Üheks uut moodi lähenemiseks oli Lääne Politseiprefektuuri poolt ellu viidud nn šokiteraapia kampaania liikluseeskirja rikkujatele, tuletamaks rikkujatele meelde võimalikke tagajärgi. Liigselt kiirustanud, turvavarustust kasutamata jätnud ja purjuspäi rooli istunud juhtidele saadeti kohe pärast rikkumise toimepanemist postkaardisarnaseid meeldetuletusi, kus esiküljel oli kujutatud analoogse eksimuse

tõttu traagiliselt lõppenud õnnetus, pöördel aga õnnetusjuhtumi kohta teave ning vastava valdkonna õnnetuste arv.

2.2.7 varavastaste ja ülejäänud süütegude ennetamine ning väljaselgitamine

Politsei poolt registreeritud kuritegude arv on alates 2004.a näidanud langustrendi. Ka 2007.a näitab politsei poolt registreeritud kuritegude vähenemist (2007.a 46 186, 2006.a 48 317, mis on vähenemine 4% võrra). Suurim langus toimus varavastastes kuritegudes ning siinkohal tuleb arvesse võtta ka 15.03.2007 kehtima hakanud Karistusseadustiku muudatusi, mis dekriminaliseeris korduva pisivarguse ja vargus eluruumist sissetungimise teel kvalifitseeritakse avaliku rahu vastase kuriteona (KarS §266 järgi) kui varastatu väärtus on alla 1000 krooni. KarS §266 (omavoliline sissetung) alusel on 2007.a registreeritud 1606 kuritegu, mis on 2006.a võrreldes üle 2,5 korda rohkem. Varavastaste kuritegude vähenemine näitab ka inimeste paremat elujärge ja paranenud tööhõivet, mis on aasta jooksul kasvanud. Kuritegudest enim kasvas juulis 2004.a politsei menetlusse tulnud kehaline väärkohtlemine kuritegude arv.

Kuritegude avastamise määr registreeritust kuritegudest on mõnevõrra võrreldes 2006.a langenud (2007.a 53%, 2006.a 56%). Languse põhjusi võib olla mitmeid: peamiseks põhjuseks on ilmselt korduvate pisivarguste ümberkvalifitseerimine väärtegudeks. Korduvate pisivarguste avastamiseprotsent on väga kõrge ning annavad olulise osa avastamisse. Oma rolli mängib kuritegude avastamise languses aprilli lõpu-mai alguse sündmused, mil suur osa töötajaskonnast oli rakendunud nn pronksisõtta. Ühe põhjusena võib välja tuua ka selle, et 2006.a oli mitmete kuriteovaldkondades avastamine üle 100% (nt seksuaalse enesemääramise vastased kuriteod; maksualased kuriteod). Ka üksikjuhtumite suur osakaal on üks avastamise osakaalu mõjutaja: eelmiste aastate kuritegude avastamisnäitajat suurendasid väga paljude episoodidega kriminaalasjad, nt Lõuna Politseiprefektuuris.

Politsei poolt registreeritud kuritegude suurima grupi moodustavad endiselt varavastased kuriteod, s.o 56%. Enimlevinud kuriteod on mootorsõiduki joobes juhtimine (10%), kehaline väärkohtlemine (9%), vargus sõidukist (8%), vargus eluruumist (7%). Kuritegevuse struktuur muutub: vargus sõidukist ja eluruumist on viimastel aastatel vähenenud; mootorsõiduki korduv joobes juhtimine, kehaline väärkohtlemine näitavad endiselt kasvutendentsi.

Varavastaste ja ka kuritegude trendi üleüldiselt mõjutab juba varasemalt korduvalt mainitud seadusandluse muutus, millega korduvad pisivargused kvalifitseeritakse ümber väärtegudeks ning seetõttu ei kajasta statistika muutusi objektiivselt. Varavastastes kuritegudes näitab ainukesena tõusvat trendi kelmuste valdkond, mis on tingitud peamiselt kiiresti kasvanud SMS-laenudega seotud pettuste ning interneti-portaalide vahendusel sooritatavate ostu-müügitehingute pettuste tõttu.

Alaealiste poolt ja alaealiste vastu toime pandavad kuriteod on jätkuvalt politsei üks prioriteetidest. Alaealiste poolt toime pandud kuritegude arv 10 000 alaealise kohta esialgse prognoosi kohaselt kuni 2008.a kasvab (2007.a 140, 2006.a 125), kuid 2010.a on seatud eesmärk antud näitaja viia alla 120. Alaealiste poolt toime pandavate kuriteod peaks järgnevatel aastatel oluliselt langema, sest demograafilisi protsesse arvestades on alates 1990ndate algusest kuni 2005.a olnud sündimus negatiivne.

Samuti mõjutab alaealiste kuritegevuse statistikat märts 2007.a jõustunud seadusemuudatus, mille kohaselt korduvat pisirikumist ei loeta enam kuriteoks – vargusi (kuriteo mõistes) pandi 2007.a toime 655 võrra vähem kui 2006.a.

Probleemiks on alaealiste poolt toime pandud vägivallaga seotud kuritegude arvu kasv (2007.a 874, 2006.a 697), sh isikuvastaste kuritegude arvu ning avaliku usalduse vastaste kuritegude arvu. Isikuvastaste kuritegude kasv alaealiste seas on murettekitav signaal vägivalla levikust noorte seas. Suurem tõus on toimunud just kehalise väärkohtlemise osas, kus 2007.a registreeriti alaealiste poolt toime pandult 417 sellist kuritegu, so 110 kuritegu rohkem, kui eelmisel aastal. Avaliku usalduse vastaste kuritegude puhul on alaealiste seas kasvav trend eelkõige tähtsa isikliku dokumendi kuritarvitamisega seotud kuriteod. Ilmselt ei ole alaealised väga hästi kursis sellega, mis võõra või võltsitud dokumendi kasutamine endaga kaasa toob. Siinkohal tuleks kaaluda näiteks preventiivses töös osutada rohkem tähelepanu vastavasisulistele selgitustele.

Kõige suuremat kasvu näitavad alaealiste poolt toime pandud väärteod, mis on seotud alkohoolse joogi tarbimisega alaealise poolt. Kindlasti ei saa politseistatistika põhjal väita, et objektiivne olukord oleks järsult halvenenud ja alaealised rohkem alkoholi pruukima hakanud. Küll aga on alaealistega tegelemine politsei üks prioriteet. Erinevad analüüsid on näidanud alkoholi seost erinevate õigusrikkumiste toimepanekuga, mistõttu on alkoholi kättesaadavuse raskendamine alaealistele ka üks preventiivne meetod muude tõsisemate õigusrikkumiste ärahoidmiseks. Seetõttu on selliste õigusrikkumiste väljaselgitamine politsei poolt kasvanud, eesmärgiga hoida ära noorte kujunemist õigusrikkujateks ja vähendada nende poolt tõsisemate õigusrikkumiste toimepanemise tõenäosust.

Alaealiste kannatanute arv kasvas 2007.a 143 isiku võrra (2007.a 2026, 2006.a 1883). Alaealiste ohvritega/kannatanutega töös juhindub politsei eelkõige karistusseadustikust, kriminaalmenetluse ja väärteomenetluse seadustikest ning teistest seadustest (nt põhiseadus, lastekaitse seadus), samuti politseipeadirektori poolt 13.04.2005 kinnitatud „Õigusvastase teo toime pannud ja abi vajavate laste kohtlemise juhendi“ nõuetest.

Arvestades neljateist- kuni kaheksateistaastase isiku kõlbelise ja vaimse arengu taset ning tema võimet oma teo keelatuselt aru saada või oma käitumist vastavalt sellele arusaamisele juhtida, näeb Karistusseadustiku § 87 ette alaealisele kohaldatavad mõjutusvahendid.

Kriminaalmenetluse seadustiku § 70 sätestab alaealise tunnistaja ülekuulamise erisused. Alla neljateistaastane tunnistaja kuulatakse üle lastekaitsetöötaja, sotsiaaltöötaja või psühholoogi osavõtul. Vanema kui neljateistaastase alaealise ülekuulamisele võib menetleja kaasata lastekaitsetöötaja, sotsiaaltöötaja või psühholoogi. Vastava spetsialisti kaasamise eesmärgiks on tagada, et laps saab adekvaatselt väljendada oma vaateid, arusaamu, vajadusi jms olulist.

Alaealiste kuritegevuse vähendamiseks on rakendumas spetsialiseerumine alaealiste kriminaalajade menetlemisele kogu justiitsahelas (politsei, prokuratuur, kohus). Alaealiste suhtes teostatav kriminaalmenetlus peab olema kiire ja arvestama alaealiste seaduslikke huve.

Kõigis territoriaalsetes politseiasutustes on loodud spetsiaalsed lapsohvritele mõeldud ülekuulamisruumid. Politseiprefektuurides töötavad vastavale valdkonnale spetsialiseerunud ametnikud ja Põhja Politseiprefektuuris kui kõige suuremas ning pealinna hõlmavas politseiasutuses on spetsialiseerunud ametnikud koondunud lastekaitsetalitusse.

Politseiosakondades on spetsiaalselt (eriväljaõppe saanud) alaealistega tegelevad politseiametnikud, kes tegelevad oma teeninduspiirkonnas elavate süüteo toime pannud alaealistega ning lapsohvritega. Kui politseisse laekub informatsioon alaealise kohta või kui menetluses on osaline alaealine, kuid mingitel põhjustel menetleb seda keegi teine politseiametnik, siis teavitatakse sellest ka alaealistega tegelevat politseiametnikku või üksust.

Alaealiste kriminaalajades on oluline tagada menetluse kiirus, et alaealine mõistaks rikkumise ning sellele järgneva karistuse seost ja vältimatust.

2007.a leppisid justiits- ja siseminister kokku alaealiste kuritegude menetlemise tähtaegade standardis, mille kohaselt laste poolt toime pandud kuritegude menetlemine politseis ei tohi üldjuhul kesta üle 3 kuu alates lapse kahtlustatavana esmaülekuulamisest kuni kriminaalaja menetluskokkuvõttega prokuröri saamiseni. Menetluse pikkust mõjutavad kuritegude ja kahtlustatavate arv ning kriminaalajade sisuline keerukus. Nimetatud standardist kinnipidamist võetakse alates 2008.a arvesse menetlejate töö tulemuslikkuse hindamisel. Standardis sisaldub ka nõue, et alaealiste poolt toimepandud kuritegude menetlemine kuni prokuröri poolt vastu võetud menetlusotsuseni ei tohi üldjuhul ületada 4 kuud, seega jälgivad standardi järgimist kinnipidamist nii politsei kui prokuratuur.

Justiitsministeerium väljastab andmeid menetluse keskmise pikkuse kohta alates 2007.a teisest poolaastast.

Võrgustikutöö arendamine (eelkõige) alaealiste õiguspärase käitumise kujundamisel ning alaealistele suunatud süsteemne ennetustöö eeldab politseiväliste institutsioonide tihedat ja järjepidevat kaasamist. Laste õigusrikkumiste ennetamisel ja tõkestamisel teeb politsei aktiivset koostööd nii riiklike struktuuridega (näiteks liikluskasvatuse ja liiklusohutuse alal Maanteeametiga), kui ka erinevate kolmanda sektori organisatsioonidega alates üleriigilistest nagu seda on näiteks Eesti Lastekaitse Liit kuni külaseltsideni välja.

Olgugi, et riigieelarvest saadud summa süüteoennetusprojektidele on viimastel aastatel jäänud samaks (1,2 miljonit) on politsei poolt suudetud läbi viia samas mahus ennetusprojekte. 2007.a viidi läbi 128 (2006.a 123) süüteoennetusprojekti. Kõige enam viidi läbi üldpreventiivseid (2007.a 61, 2006.a 61), liiklusteemalisi (2007.a 35, 2006.a 27) ja narkoennetusliku (2007.a 15, 2006.a 15) sisuga projekte. Enim on aasta jooksul kasvanud just liiklusturvalisust käsitlevate projektide arv, mis on ka loogiline, kuna tegemist on politsei ühe prioriteetse tegevussuunaga ning olukord liikluses näitab seda, et taoliste projektide järgi on vajadus olemas. Ühe eduka ja huvitava projektina võib välja tuua liiklusfilmi konkurssi „Kuldsebra“, mis esialgselt oli mõeldud regionaalsena Lõuna PP teeninduspiirkonnas, kuid huvitava sisu tõttu laekus filme üleriigiliselt.

2.2.8 avaliku korra tagamise alase tegevuskeskkonna loomine, poliitika kujundamine ja järelevalve teostamine

2007 aasta aprillis toimunud massirahutused tõid välja mitmed puudujäägid õiguskaitseasutuste tegevuse õiguslikus regulatsioonis. Peale poolt aastat õiguslikku analüüsi esitati 2008. aastal valitsusele nõuonkspakett, mis koondas endas kõik aprillirahutuste tõrjumisel ilmnenu õigusliku arusaamatused või kitsaskohad.

2007. aasta detsembris Schengeniga liitumise ettevalmistuste raames said täiendust nii politseiseadus kui ka politseiteenistuse seadus. Valmis ka operatiivteenistusi ühendav siseministeeriumi raadiosidevõrk ESTER.

2.3 Tegevusvaldkond: andmekaitse järelevalve

Tegevusvaldkond hõlmas endas 2007. aastal ühte **eesmärki**, milleks oli, et isiku põhiõigused ja vabadused on isikuandmete töötlemisel kaitstud kooskõlas isiku õigusega saada üldiseks kasutamiseks levitatavat teavet.

Eesmärgi alla olid tegevused koondatud kahte meetmesse: Riikliku järelevalve teostamine ning Andmekaitsepoliitika kujundamise koordineerimine.

Kuna tegevusvaldkond viidi 2007. aasta esimeses kvartalis üle Justiitsministeeriumi haldusalasse, siis kuulub nende aastase tegevuskokkuvõtte tegemine selle ministeeriumi pädevusse.

2.4 Tegevusvaldkond: päästeteenuse tagamine

Tegevusvaldkond hõlmas endas 2007. aastal ühte **eesmärki**, milleks oli, et seoses päästealase võimekuse suurenemisega on vähenenud inimestele, varale ja looduskeskkonnale tekkinud kahju

Eesmärgi saavutamiseks kavandatud eelarve ja täitmine (tuh kr):

2007.a planeeritud kulud	2007.a tegelikud kulud	2007.a planeeritud finantseerimistehingud	2007.a tegelikud finantseerimistehingud	2007.a planeeritud tulud	2007.a tegelikud tulud
790 245	686 735	6	6	43 826	36 689

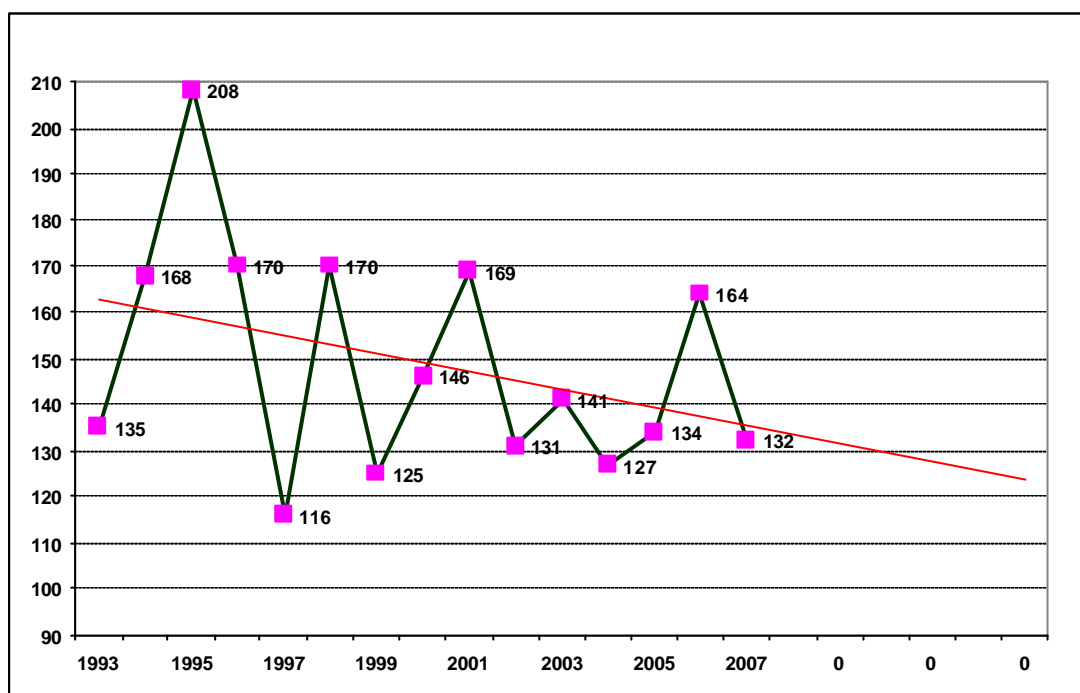
Kulude alatäitmine oli tingitud varade müügist laekunud raha kasutamata jäämisega ajaressursi piiratuse tõttu ning vajalikud hanked lükkusid 2008.aastasse, varade müügi arvelt jäi ka 13 mln kr ulatuses vahendeid avamata kinnisvara võõrandamiste ebaõnnestumiste tõttu, millest ka tegelike tulude alalaekumine. Planeeritust suurem oli laekumine kohalikest omavalitsustelt saadud toetuste osas.

Eesmärgi alla olid tegevused koondatud seitsmesse meetmesse:

2.4.1 päästetööde operatiivne ja professionaalne läbiviimine

2007. aastal sõitsid päästemeeskonnad välja 22 780 korral, 10 400 korral oli tegemist väljasõiduga tulekahjule. Võrreldes 2006. aastaga vähenes tulekahjude arv 4500 võrra (30%) ja väljasõitude arv 3410 võrra (13%).

2007. aasta tulekahjudes hukkus 9,83 inimest 100 000 elaniku kohta. Võrreldes 2006.aastaga vähenes tulekahjudes hukkunute arv 32 inimese võrra (vt joonis 1).



Joonis 1 Tulekahjudes hukkunute arv 1993-2007

Päästetööde valdkonnas töötas seisuga 31.12.07 kokku 1 928 teenistajat, päästekeskustes otseselt päästetööde tegemise või juhtimisega tegeles 1840 teenistajat. Päästekeskustel on üle vabariigi välja arendatud 98 riiklikku päästekomandot. Lisaks kaasati 2007.aastal lepinguliste partnerite kaudu päästetöödele 68 vabatahtliku abikomando päästemeeskondi. Kokku on päästealal ligikaudu 800 esmase abistamisvõimekusega vabatahtlikku päästjat (sh Eestimaa Looduse Fondi ning Vabatahtliku Reservpäästerühma liikmed).

Kõik otseselt päästetöid tegevad päästeteenistujad omavad vähemalt kutsestandardi Päästja I kutset.

Alates 01.05.2007 kehtib üle Eesti ühtne väljasõidukord ja väljasõiduplaan, mis on aluseks õnnetustele ühetaolisele reageerimisele olenemata nende toimumise asukohast. 2007 aastal viidi läbi päästetööde tegemise valdkonda mõjutavate tegurite analüüs, mille alusel liigitati komandod kolme gruppi ning püstitati komandode koosseisuarvude eesmärgid, mida hakatakse viima ellu 2008 aastal. Kolmanda grupi moodustavad kõige suurema riski ja töökoormusega komandod.

Põhja-Eesti Päästkeskuse koosseisu moodustati logistika- ja koolituskeskus, mille ülesandeks oli muuhulgas varustuse ja logistilise toe tagamine suuremahuliste päästetööde korral. Alustati päästetööde varustuse reservi moodustamist.

II tasandi päästetööde juhtimise tõhustamise eesmärgil viidi läbi põhjalik operatiivkorrapidamissüsteemi analüüs, optimeeriti operatiivkorrapidajate töökoormust.

Vesivarustuse katkematuks tagamiseks erinevat liiki päästetööde tegemisel, soetati hulgaliselt tuletõrjearmatuuri, tuletõrjevoolikuid (kokku üle 120 km), tuletõrjepumpasid ja transpordisüsteeme (ATV-d, jalaväetranspordid, konteinerid). Samuti soetati hulgaliselt eriliigiliste päästetööde võimekuse (sh hoonetesiseste tulekahjude kustutamine, suureulatuslike taimestikuga kaetud alade kustutamine, transpordiavariide tagajärgede likvideerimine, pinnalpäästetööd) tõstmiseks, logistilise tegevuse parandamiseks ning varustuse hoolduse teostamiseks mõeldud spetsiaalvarustust

Põhja- Eesti Päästkeskuses on 2 ja teistes päästkeskustes 1 päästemeeskond keemiapääste tegemiseks ohtlike ainetega toimivate õnnetuste esmaste I tasandi tegevuseks. Soetatud on keemiaõnnetustele reageerimise varustust (dekontamineerimisvarustust, spetsiaaltöövahendeid plahvatusohtliku keskkonna ja aineklasside määramiseks). Alustati keemiapäästealase täienduskoolitusega, mille on läbinud rohkem kui pool keemiapääste-erivõimekusega komandode isikkoosseisust.

Kõik päästkeskused varustati reostuse likvideerimistööde tegemiseks vajaliku esmase varustusega. Täiendavalt on logistikakeskuses olemas vahendid vähemalt ühe keskmise suurusega lokaalse reostuse lokaliseerimiseks. Soetati õlitõrjepaat ja õlireostuse likvideerimise seadmeid kokku 6 milj krooni eest. Koostöös Keskkonnaministeeriumiga kaasati 3,1 milj krooni välisabivahendeid keskkonnavalaste suurõnnetuste ja hädaolukordade lahendamise võimekuse tõstmiseks. Õlireostuse korjetööde täienduskoolituse läbis 12 päästespetsialisti. Muugal paiknev päästekomando on varustatud naftaproduktidega toimivate õnnetuste likvideerimiseks vajaliku spetsiaal-päästetehnikaga.

Operatiivteenistuse infosüsteem OPIS on tööle rakendatud. Suurem hulk ettevalmistatud päringuversioone parandas päringute teostamise efektiivsust.

48 päästekomandot on varustatud 61 kaasaegse põhiautoga. 2007.a. võeti kasutusele 19 uut renditud pääste põhiautot. 2008. a lisanduvad täiendavalt 25 uut põhiautot. Redelauto ostmiseks on läbi viidud riigihange.

Koostöös Tallinna Sadamaga on alustatud vahukonteineri ja keemiakonteineri ehitamist, mis antakse üle Põhja-Eesti Päästkeskusele. Koostöös Raudteespektsiooniga käivitati välisabiprojekt päästeasutuste võimekuse tõstmiseks raudteeõnnetuste korral.

Nõuetele vastava töökeskkonna tagamiseks tehti renoveerimistöid 7 depoo. Suuremahulisemad tööd toimusid Narva-Jõesuu, Kilingi-Nõmme, Tõrvandi depoodes. Päästeasutuste hooneid renoveeriti 2007. aastal 5,6 miljoni krooni eest. 2008. aastal on plaanis teha ehitus- ja renoveerimistöid 9 depoo (Kärdla, Aravete, Käina, Tartu jt)

kokku 14 milj krooni eest.

2008 aastal planeeritakse Päästkeskustes otseselt päästetööde tegemise või juhtimisega tegelevate struktuuride koosseisuarvud viia lähemale planeeritud eesmärgile ning suurendada suitsusukeldusvõimekust omavate komandode arvu. Alustatakse päästetööde teenusstandardite väljatöötamist. Kõik II tasandi päästetööde juhid läbivad Sisekaitseakadeemia Päästekolledži päästetööde juhtimise II tasandi täienduskoolituse. Tõstetakse eriliigiliste päästetööde tegemise võimekust ja töötatakse välja päästetöödele kaasatavate vabatahtlike rahastamise, varustamise, koolitamise jne ühtsed alused.

2.4.2 demineerimistööde operatiivne ja professionaalne läbiviimine

Demineerijad said 2007. aastal 1373 väljakutset ning tegid kahjutuks 6413 lõhkekeha ja 13 lõhkeseadeldist. Eriti tähtsate külaliste visiitidel tehti pommitehnilist kontrolli 85 päeval. Demineerimiskeskuse tuukrid tõid Saadjärvest välja ja kahjutustasid 5 lennukipommi ning tegid demineerimistöid Narva jões. Erikeemiatalitusel oli 13 väljakutset.

Väljakutsete arv aastate lõikes alates pommigruppide loomisest:

Aasta	Väljakutsete arv	Kahjutuks tehtud lõhkekehi ja lõhkeseadeldisi
2005	1425	2076
2006	1361	1759
2007	1373	6426

2007. a kahjutuks tehtud lõhkekehade arvu enam kui kolmekordse kasvu põhjustas 5 suure pärastsõjaaegse lõhkekehade matmiskoha avastamine ja likvideerimine.

Demineerimise ja ohtlike ainete kahjutustamisega seotud ülesandeid täidab Päästemeeti struktuuriüksus demineerimiskeskus, mille koosseisus on neli regionaalset pommigruppi.

Seisuga 31.12.07 töötas demineerimisalal kokku 74 teenistujat, s.h. 61 demineerijat.

2007. aastat iseloomustavad demineerimistööde puhul märksõnad operatiivvalmiduse ja reageerimiskiiruse tõus, tehnilise varustatuse paranemine ja Lääne-Eesti pommigrupi tööintensiivsuse tõus.

Demineerimiskeskuse tegevustest moodustab kaaluka osa demineerimisalane koolitus, praktiline väljaõpe ja pidev täiendõpe. 2007. aastal viidi Londonis baseeruva Scotland Yardi terrorismivastase üksuse SO 13 töötajate poolt demineerijatele läbi terrorismivastase võitlusega seotud kursus.

Erikeemia talituse ametnikud viisid läbi 5 erikeemiaalast koolitust pommigruppides ja erialakoolitusi Piirivalvele, Julgestuspolitseile, Punasele Ristile, Kaitseleiidule. Päästekoolil aidati läbi viia ohtlike ainete baaskoolitust. Demineerimisalast koolitust

anti Politseile, Kaitseliidule ja Päästekolledži üliõpilastele. Lõhkekehade seotud õnnetuste ennetamiseks tegid demineerijad selgitustööd koolides.

RAMAN spektromeetri ja bioloogiliste ründeainete detektori soetamine võimaldas parandada vedelate ja tahkete ainete määramist ning luua nakkusohlike ründeainete määramise võimekus. 2007.a lõpul sõlmiti röpase pommi likvideerimise ja keemiliste ründeainete neutraliseerimise seadme hankimise leping.

Operatiivvalmiduse parandamiseks ja reageerimiskiiruse suurendamiseks uuendati autoparki, autodele lisati GPS seadmed, soetati pommikonteinereid ja hangiti 2 poolhaagist, mis komplekteeriti õnnetuste likvideerimiseks vajaliku varustusega. Lõhkekehade ohutumaks ja keskkonnasõbralikumaks likvideerimiseks soetati kumulatiivlaenguid ning lõhkeainet. Soetati juurde üks pommikoer.

2008. aastal jätkatakse pommigruppide töö efektiivsuse tõstmist ja demineerija töö ohutumaks läbiviimiseks mõeldud tehnilise varustuse parandamist. Demineerimiskeskuse struktuuris oleva erikeemia talituse baasil planeeritakse tagada 24 h operatiivvalmidus keemiliste ainetega seotud õnnetustele (seal hulgas rünnetega seotud õnnetustele) reageerimiseks. Süvendatakse koostööd naaberriikide demineerimisstruktuuridega.

2.4.3 Õnnetusteadete menetlemine ühtsetel alustel kogu Eesti territooriumil

Häirekeskuse regionaalsetes keskustes menetletud väljakutsete arv:

Aasta	Väljakutsete arv
2003	206 727
2004	217 666
2005	236 167
2006	257 319
2007	255 988

Allikas: WebSOS

2007. aastal menetletud 255 988 väljakutsest 19 467 olid pääste-, ülejäänud kiirabi väljakutsed.

Hädaabikutsete menetlemist teostab Päästeameti haldusalasse kuuluv valitsusasutus Häirekeskus, mille koosseisus on neli regionaalset keskust. Häirekeskuses kokku töötas seisuga 31.12.07 171 teenistujat, s.h. 128 päästekorraldajat.

2007. aastal lõpetas Sisekaitseakadeemia Väike-Maarja Päästekoolis esimene lend päästekorraldaja kutse saanud päästekorraldajaid. Päästekorraldajate kvalifikatsiooni säilitamiseks ja tõstmiseks toimub regulaarne täiendõpe, milles iga päästekorraldaja osales keskmiselt 34 tundi aasta jooksul.

Meditsiinialaste õnnetusteadete menetlemise taseme tõstmiseks töötati 2007.a. välja meditsiinialaste õnnetusteadete käsitlemise juhend, valmistati ette personal, tehnilised lahendused ja rakendati töökorralduslikud meetmed. Juhend on koostatud eesmärgiga tagada kiiret reageerimist nõudvate meditsiinialaste õnnetusjuhtumite esmase informatsiooni kogumine 1 min jooksul. Juhendi lõplik juurutamine lükkus 2008.

aastasse, kuna juhendi kooskõlastamine tervishoiusüsteemis osutus planeeritust aeganõudvamaks. Eeltoodust tulenevalt jäi 2007. aastal kiiret reageerimist nõudvate õnnetusjuhtumite kohta esmase informatsiooni kogumine 2006. aastal saavutatud 1,2 minuti tasemele.

Püstitatud eesmärgi, hädaabinumbril 112 helistavale abivajajale vastamine 15 sekundi jooksul, saavutamiseks on välja töötatud tehniline lahendus mistahes väljakutse teenindamiseks vähem koormatud Häirekeskuse keskuses – nn kõnede ülevoolusüsteem, mis rakendati 2007. aastal. Kui abivajaja piirkondlikus Häirekeskuse keskuses on kõik päästekorraldajad hõivatud kutsete teenindamisega, suundub kõne automaatselt Häirekeskuse teiste keskuste vabadele päästekorraldajatele. Süsteemi rakendamiseks investeeriti 2007. aastal 0,75 miljonit krooni ning viidi Häirekeskuse keskuste töökorraldus ühtsetele alustele. 2007. aasta jooksul töödeldi kõnede ülevoolusüsteemi rakendumise abil 2770 väljakutset.

Häirekeskuse neli keskust on integreeritud ühtsesse infotehnoloogilisse süsteemi, mis kiirendab keskustevahelist informatsioonivahetust ja võimaldab edastada õnnetusteate 50 sekundi jooksul lähimale kiirabibrigaadile või päästemeeskonnale. Et tagada Häirekeskuse võimekus vastata hädaabinumbrile 112 koheselt ööpäevaringselt ja minimeerida sidevõrkude rikest tulenevad võimalikud katkestused, on Häirekeskuse kolme keskuse (Ida, Põhja ja Lääne) vahelised side- ja infotehnoloogilised kanalid dubleeritud. Investeeringuid tehti selleks 2007. aastal 0,43 milj krooni eest. Häirekeskuse Lõuna-Eesti keskuse side- ja infotehnoloogiliste kanalite dubleerimine jäi 2007. aastal sideoperaatorite puuduliku tehnilise võimekuse tõttu realiseerimata.

Elanikkonnale päästeala puudutava informatsiooni vahendamiseks ning hädaabinumbri 112 telefoniliini vabastamiseks vastavasisulise informatsiooni liikumisest, käivitati Päästeala infotelefon 1524.

2008. aastal on kavas saavutada hädaabinumbrile 112 helistaja kõnele reageerimine 10 sekundi jooksul kujundades tehniliselt ümber Häirekeskuse keskustevahelise hädaabikõnede siirdeloogika.

2008. aastal võetakse kasutusele meditsiinialaste õnnetusteadete käsitlemise juhend ning juurutatakse koostöös Siseministeeriumi, Päästeameti ja Tervishoiuametiga operatiivraadiosidevõrk (ESTER). Samuti alustatakse telemaatika projekti projektdokumentatsiooni väljatöötamist (tuginedes Šveitsi finantsinstrumendile), võimaldamaks helistaja asukoha tuvastamise- ja operatiivsõidukite asukoha informatsiooni automaatse jälgimise elektroonilisel kaardil ning helistaja asukoha info elektroonilise edastamise sündmusele reageerivatele operatiivsõidukitele.

2.4.4 ehitiste tule- ja kemikaaliohutuse riikliku järelevalve teostamine

Tuleohutuslaste vääртеomenetluste üldarv 2007. aastal oli 784, alustatud kriminaalmenetlusi 162. Viidi läbi 6159 tuleohutusülevaatus ning kooskõlastati 11262 ehitiste projekti ja planeeringut. Määrati trahve summas 218 960 krooni ja rakendati sunniraha 273 650 krooni.

	2007	2006	2005
Vääртеomenetlused	784	352	216

	2007	2006	2005
Kriminaalmenetlused	162	226	266
Haldusmenetlused	6159	6276	8977
Projektide kooskõlastamine	11 262	11037	9213
Määratud trahvid, kr	218 960	193 120	101340
Rakendatud sunniraha, kr	273 650	120 000	0

Kriminaalmenetluste arvu vähenemine tuleneb 2004. aasta kriminaalmenetluse seadustiku jõustumisest, milles enam ei nõutud kriminaalasja alustamata jätmise fikseerimist. Kahjuks ei juurdunud uue seadustiku põhimõtted nii kiiresti ja ametnikud jätkasid paljuski vana seadustiku järgi töö tegemist. Sellest tulenevalt oli 2005. aastal 158 ja 2006, 117 kriminaalasja alustamata jätmist.

2007. aastal saavutati kiire, mitte kauem kui viie tööpäeva jooksul, kuriteomaterjalide edastamine kriminaalasjas pädevale uurimisasutusele (2006.a. oli maksimumtähtaeg määratlemata). Samuti selgitati tulekahjude esmased/oletatavad tekkepõhjused välja kümne tööpäeva jooksul (2006.a. 15 tööpäeva). Päästkeskustes rakendati tööle menetluse struktuuriüksused, mille tulemusena reageerivad olulistele tulekahjudele tulekahju- uurijad/menetlejad koheselt tulekahju ajal või vahetult pärast selle lõppu.

Väärteomenetluste arv suurenes võrreldes 2006. aastaga 122% (eesmärgiks 10%-line kasv).

Tuleohutusjärelvalvet teostavad päästkeskustes kolm büroo: insenertehniline büroo, menetlusbüroo, tuleohutusbüroo. Tuleohutusjärelvalve struktuuris töötas seisuga 31.12.07. päästealal kokku 109 teenistujat, s.h. 93 inspektorit.

Tuleohutusjärelvalvet iseloomustas 2007. aastal töökvaliteedi märgatav tõus. 2007. aastal toimus tuleohutusjärelvalveametnike kutseomistamine, mille tulemusena said tuleohutusjärelvalveinspektori III kvalifikatsiooni 62 ametnikku.

Tuleohutusjärelvalve kvaliteedi tõstmiseks koostati ühtsed haldus- ja rakendusjuhised, millega tagati ühtsed käitumisjuhised tuleohutusjärelvalve ametnikele.

2007. aastal alustati riskipõhise tuleohutusjärelvalve teostamisega, mille tulemusena teostati lisaks siseministri poolt määratud tuleohutusülevaatusete kuuluvatele objektidele ülevaatusi 10% riskipõhiselt valitud objektidel. (2006.a. 5%).

Oluliselt paranes tulekahjude andmete ja muude statistiliste näitajate kogumine, sest rakendus tööle tulekahjude register (infosüsteemi JÄIS eelversioon). Registrit täidavad tulekahjude menetlejad vahetult peale menetlus- ja uurimistoimingute lõppu ning infosüsteem võimaldab teha tulekahjude kohta 71 erinevat päringut.

Kõikides päästkeskustes tagati töökorralduse parendamisega ehitusloa taotlemiseks esitatavale ehitusprojektile päästeasutuse heakskiit hiljemalt 10 tööpäeva jooksul.

2.4.5 hädaolukorraks valmisoleku tagamine

Kriisireguleerimisega tegeleb päästealal kokku 32 teenistujat, sh. päästkeskustes 27 teenistujat. Nende ülesandeks on tagada tõhus ametkondadevaheline koostöö,

nõustada vastavaid spetsialiste maakondades ja kohalike omavalitsustes ning osaleda rahvusvahelises kriisireguleerimise alases tegevuses.

Jätus Päästeameti kriisireguleerimise struktuuride koolitus- ja töökeskkonna (kriisikeskuse) arendamine. 2007. aastal reorganiseeriti Päästeameti koordinaatsioonikeskus ning 24 tunnine valve koos osa sellega seotud ülesannetega anti üle Siseministeeriumi teabe- ja analüüsi osakonnale.

2007. aastal vaadati läbi ja uuendati kõikide maakondade riskianalüüsid ja kriisireguleerimisplaanid. Võrreldes varasemaga on põhjalikumalt analüüsitud keskkonna- ja kemikaaliohutust. Uuendati Päästeameti vastutusala riskianalüüs. Sellele lisati riske puudutav kaardimaterjal (suurõnnetuse ohuga ettevõtete paiknemine, üleujutusohelikud alad, reostustundlikud rannikualad, suure metsatulekahjuohuga maakonnad). Uuendati Päästeameti hädaolukorra lahendamise plaan.

Maavalitsuste riskianalüüsid valmisid esmakordselt päästekeskuste nõustamisel ja otsesel koordineerimisel ning selle tulemusena paranes nende kvaliteet. Maavalitsustele eraldati sihtotstarbelise eraldisena kriisireguleerimisalaste tegevuste läbiviimiseks ja korraldamiseks 500 000 krooni, mille toel korraldati rohkem kui 50 koolitust, õppust, seminari jm kriisireguleerimisega seotud tegevust. Kõikides maakondades viidi läbi vähemalt üks kriisireguleerimisõppus. Kokku toimus 2007. a päästekeskuste toel 20 õppust. Päästeamet korraldas kaks üleriigilist kriisireguleerimise alast seminari.

Kriisikommunikatsiooni koolitustes hakati lähtuma aine senisest laiemast käsitlusest, lisades ka riskikommunikatsiooni komponendi. Ida-Virumaal anti välja vastav infoleht kohalikele elanikele ning Tallinnas ja Kohtla-Järvel A-grupi ohtlike ettevõtete kohta.

Jätus töö varajase hoiatuse kontseptsiooni edasiarendamisel ja ellurakendamisel, mille tulemusena jõudis valmimisjärku sireenidel baseeruv varajase hoiatamise süsteem Tallinna linnas ja Pärnus.

2007.a jätkati IT-rakenduste kasutusvõimaluste analüüsi ja juurutamist erinevates kriisireguleerimise valdkondades. 2007. aastal käivitunud EL mestimisprojekti toel saadi Saksamaal välja töötatud VPS programm, mis on edasi arendatud kriisireguleerimise tarkvaraks EESIS – *Estonian Emergency Situation Information System*. Päästeamet osales EL programmi raames suuremas konsortsiumis, mille töö üheks tulemuseks oli CRIMSON kriisikoolitustarkvara valmimine Tallinna linna näitel.

Eesti seisukohti esindati NATO kõrgema tsiviilse hädaolukordadeks valmisoleku planeerimise komitees (SCEPC) ja elanikkonnakaitse komitees (CPC), Euroopa Liidu elanikkonna kaitse alases töörühmas, samuti ÜRO kriisireguleerimises (UN/OCHA) ja Läänemere regiooni kriisireguleerimisalases koostöös.

2007. aastal oli Eesti Päästemeeskonnal valmidus osalemiseks rahvusvahelistes päästeoperatsioonides meditsiini- ning otsingu- ja päästerühmaga. Osaleti vaatlejatena kahel rahvusvaheline õppusel (IDASSA ja ELUX). Päästeameti vahenditest ja

koostöös Välisministeeriumiga (IHP projekt) hangiti päästemeeskonnale täiendavat varustust.

2.4.6 elanikkonna ohutusosalase teadlikkuse tõstmine

Ennetustööga tegeleb päästealal kokku 27 teenistujat, s.h. päästekeskustes 21 teenistujat

2007.a. planeeriti kaasata tuleohutusosalasesse ennetustöösse vähemalt 50% kohalikest omavalitsustest, tegelikkuses kaasati 76 % (174 omavalitsust 226-st). Koostööd alustati vabatahtlike kaasamiseks ennetustöösse.

Tulenevalt meetme olulisusest ja strateegilisest eesmärkidest meetme finantseerimine 2007. aastal kahekordistus. Elanikkonna informeerimise ja õpetamise kaudu tuleohutu mõtteviisi tekkimine inimestel on tegelik vahend, mille toetudes võime oodata positiivseid muutusi.

2007. aastal viidi läbi kaks uuringut ühiskonna ootuste ja ennetustöös rakendatavate meetmete võimaliku mõju täpseks määratlemiseks. Kaardistati suitsuanduritega varustatus, mittevarustatuse peamised põhjused ja inimeste subjektiivne tunnetatav oht tuleõnnetuste osas.

Tuginedes statistikale, et tuleõnnetustes hukkunutest ligi 80% hukkab kodus, viidi 2007.a edukalt läbi üleriigiline projekt “Kodu tuleohutuks”. Projekti planeerimisel püstitatud eesmärgid ületati:

- eelnevalt väljaõppe saanud spetsialistide poolt külastati üle 4000 eluruumi (plaanitud 2600), kus teostati eluruumi ülevaatus, nõustati omanikku ja tulemused kanti andmebaasi;
- viidi läbi 174 kohaliku omavalitsuse infopäeva (plaanitud 120).

Valmis peamisi tuleõnnetuste põhjusi selgitav õppefilm: “Miks see just meiega juhtuma pidi”.

Toimus kolm tuleohutusosalast meediakampaniat (plaanitud 2). Kaks kampaniat olid suunatud suitsuandurite paigaldamisele: vastavalt TNS Emori uuringule oli aprillis läbi viidud kampania märgatavus 67% elanikkonnast, septembris läbi viidud kampania märgatavus 84% elanikkonnast. Detsembris viidi läbi täiendav kampania suitsuandurite hooldusest.

Kõikide üldhariduskoolide 1. klassi õpilaste 12 858 peret said suitsuanduri ning teavet tuleohutusest. Omavalitsuste toel soetati suitsuandureid toimetulekuraskustes peredele (kokku 13 000). Üldhariduskoolides korraldati päästeteenistuse poolt üle 200 evakuaatsiooniõppuse. Osaletakse Haridus- ja teadusministeeriumi turvalisusõppe nõukogu töös.

2008 aastal liigutakse valdkonna kujundamisel riskipõhiste tegevuste planeerimise ja ressursside jaotuse suunas. Toimub ennetustöö tegevuste suhestamine reaalsete sündmuste toimumise ja hukkunute arvudega. Üheks eesmärgiks on päästekomandode tõhusam rakendamine ennetustöösse selliselt, et paljude tegevuste läbiviijateks

saaksid päästetöötajad. Algatatakse mitmed uued laste- ja haridusasutustele suunatud ennetustöö projektid.

2.4.7 päästealase tegevuskeskkonna loomine, poliitika kujundamine ja järelevalve teostamine

2007. aasta olulisim saavutus oli päästeteenistuse seaduse jõudmine Riigikogus konstruktiivse arutelu vormi. Seadus ise võeti vastu 2008. aasta alguses.

Samuti viidi 2007. aastal läbi põhjalik analüüs päästealal 12 tunniste vahetustele ülemineku võimalikkusest, mille tulemusena alustasid suurem osa komandosid 2007. aastal 12. tunniseid vahetusi (seni olid 24 tunnised vahetused). 12 tunniste vahetustele üleminek võimaldas siseministeriumil ka oluliselt kasvatada päästetöötajate töö tasustamiseks eraldatavaid summasid.

2.5 Tegevusvaldkond: piiriturvalisus, otsingu- ja päästetegevus ning merekeskkonnakaitse

Tegevusvaldkond hõlmas endas 2007. aastal kolme eesmärki:

Eesmärk 1: Euroopa Liidu välispiiride valvekorraldusega ja kompensatsioonimeetmete kasutamiseks sisepiiridel on tagatud piiriturvalisus;

Eesmärk 2: Hättasattunud inimeste päästmiseks on tagatud alaline valmidus ja päästmise kiirust on suurendatud;

Eesmärk 3: Merereostuse avastamiseks ja likvideerimiseks on alaline valmidus ning võimekus on suurendatud.

Eesmärkide saavutamiseks kavandatud eelarve ja täitmine (tuh kr):

2007.a planeeritud kulud	2007.a tegelikud kulud	2007.a planeeritud tulud	2007.a tegelikud tulud
1 277 378	1 133 264	471 158	461 332

Kulude alatäitmine oli seotud lisaelarvest eraldatud vahendite kasutamata jäämisega ajaressursi piiratuse tõttu ning vajalikud hanked lükkusid 2008.aastasse (piirivalvekooperi soetamine). Tulude alalaekumise tingis varade müügist prognoositust väiksem laekumine.

Eesmärkide alla olid tegevused koondatud kuute meetmesse:

2.5.1 välispiiri valvamine; 2.5.2 piirikontrolli teostamine

2007.aastal avastati idapiiril eriti tähtsal alal 32 piiriületust, millest lahendati 27 juhtumit ehk 84,3 %. Kirde Piirivalvepiirkonnas oli lahendamise protsent 96 (26 juhtumist lahendati 25), samas kui Kagu Piirivalvepiirkonnas oli sama näitaja 33,3% (6 juhtumist lahendati 2). Kirde PVP head tulemust soodustab tehnilise valve olemasolu eriti tähtsal alal, samal Kagu PVP Luhamaa kordoni eriti tähtis ala on 100% tehnilise valveta.

Tagaotsitavaid sõidukeid peeti 2007.aastal kinni kaks korda rohkem kui 2006.aastal ning tagaotsitavaid isikuid peeti kinni 10% võrra rohkem kui 2006.aastal. Piirilt saadeti tagasi kokku 2913 välismaalast.

Välispiiri piiripunktides on tagatud võimekus isikute biomeetrilise kontrolli rakendamiseks. Isikute biomeetrilise kontrolli täielik rakendus on seotud dokumentide kiipide ning nendes sisalduvate andmekoosseisudega, mis hetkel ei ole veel 100%lised tagamaks isikute täielikku biomeetrilist kontrolli piiril. Soetatud on 11 mobiilset kontrolliseadet (passilugejat). Samuti on lõpule viidud ühinemise ettevalmistused Schengeni viisaruumi andmebaasidega ühinemiseks. Läbiviidud arendused on taganud välispiiri piiripunktides isikute ja transpordivahendite ebaseadusliku riiki sisenemine tõkestamise 75% ulatuses.

2.5.3 piirivalvealase poliitika kujundamine, tegevuskeskkonna loomine ja järelvalve teostamine

2007. aastal koostati kontseptsioon „Integreeritud piirihaldus liitumisel Schengeni ühtse viisaruumiga“ ning tegevuskava „Kompensatsioonimeetmete rakendamine peale liitumist Schengeni ühtse viisaruumiga, tuginedes kontseptsioonile „Integreeritud piirihaldus liitumisel Schengeni ühtse viisaruumiga.““ Esimene dokument kinnitab põhimõtted sisepiiril piirikontrolli ajutise taaskehtestamise kohta ning teine dokument annab tegevusjuhised valmidus- ning liikuvate üksustele, kes on peamised üksused piirikontrolli ajutisel taaskehtestamisel sisepiiridel. Seoses piirivalvekordonite ja piiripunktide sulgemisega ühinemisel Schengeni viisaruumiga ei ole enam võimalik kasutada piirivalve valduses olevaid hooneid ja rajatisi piirikontrolli ajutisel taaskehtestamisel piirikontrolli teostamiseks ja isikkoosseisu majutamiseks, Selleks ajaks paigaldatakse nendesse kohtadesse piirivalvurite tööruumidena sisustatud teisaldatavad kontrollpunktid. Piirikontrolli ajutisel taaskehtestamisel on majanduslikult otstarbekas sõlmida piiriäärsete ööbimisasutustega (hotellid, hostelid, puhkekülad, turismitalud) eellepingud, et vajadusel kindlustada piirivalvurid ööbimiskohtade ja toitlustamisega.

2.5.4 otsingu- ja päästetööde teostamine merel, Peipsi-, Lämmi- ja Pihkva järvel ning lennuõnnetuse korral otsingutööde korraldamine maismaal

2007. aasta tegevustega saavutatud tulemused aitasid kaasa merepääste võimekuse tagamisel Peipsi, Pihkva ja Lämmijärvel nii suvel kui talve 45 minuti jooksul.

Hädasignaalide vastuvõtmiseks JRCC (Tallinn) ja MRSC (Kuressaare) oli tagatud keskuste ööpäevaringne töö korraldamine. Probleemiks on jätkuvalt Põhja Piirivalvepiirkonna operatiivinformatsiooni- ja mereseirekeskuse operaatorite lennupäästealase kompetentsi puudumine. 2007.aastal jäi isikkoosseisu vähesuse tõttu lõpule viimata koostöös Lennuameti ja Tartu Lennukolledžiga planeeritud lennupäästealase täienduskoolituse õppekava koostamine.

SAR lende teostati aastal 2007.aastal kokku 20, koguajaga 35 tundi ja 10 minutit, millest kopteriga Schweizer S-300 2 lendu, 2 tundi ja 25 minutit ning ülejäänud 32 tundi ja 45 minutit kopteriga Mi-8.

2007.aastal viidi läbi 81 inimeste otsingu ja päästeoperatsiooni, kus hädasolevaid isikuid oli 204. Päästeti 150 inimest. Hukkus 7 inimest.

Tagatud on vajalik koostöövõimekus SAR operatsioonide läbiviimiseks ning osaleti rahvusvahelistel SAR õppustel, millega on säilitatud isikkoosseisu oskused. 2007.aastal osaleti rahvusvahelistel merepäästeõppustel Bold Mercy 2007, Sarex 2007, kolmepoolne (Eesti-Soome-Vene) merepääste ühisõppus.

Merepääste võimekus merepääste vastutusala piires oli 2007.aastal nii suvel kui ka talvel lennuilma korral kaks tundi, alates väljakutse saamisest. Valmisolekut ei olnud nendel ajavahemikel, kui kopteril oli plaaniline hooldus või erakorraline remont.

2.5.5 merereostuse avastamine

Kokku avastati 2007. aastal 99 merereostuse juhtumit⁶. Senisest suuremat tähelepanu tuleb pöörata tahtlikule reostamisele. Võrreldes eelnevate aastatega on oluliselt suurenenud pilsivee merre lekitamiste arv. 2012 aastal soovitakse vähendada süüliste reostuste arvu 50 juhtumini aastas.

2007. aastal teostati reostuse avastamise patrulllende kolmel korral nädalas (ühe patrulllennu lennuaeg kuni 3 tundi). Lennukite mootorite ressurs on uuendatud aastani 2009. Piirivalvel on reostuste avastamiseks lennuvahendile paigaldatud mereseireradarsüsteem *SLAR (Side Looking Airborne Radar - komplektis andmetöötlus- ja salvestusseadmetega, infrapunakiirguse ja mikrolaineanduriga)*, mis võimaldab samuti halva nähtavuse korral ja pimedal ajal kontrollida enamust mereala. Helikopterile on installeeritud radarsüsteem/laserspetraalanalüsaator *LIDAR (Light Detection and Ranging)*, mis võimaldab koheselt hinnata ja analüüsida avastatud merereostusi. Mõlemat seadet hakati teenistuses kasutama 2008. aasta veebruaris.

16.04.2007 alustas Euroopa Mereohutuse Amet (*EMSA-European Maritime Safety Agency*) satelliitteenuste edastamist liikmesriikidele, eesmärgiga teostada koordineeritud, perioodilist merekeskkonna seiret. Seirelendude efektiivsus on oluliselt kasvanud seoses satelliidi piltide kasutamisega. 2004. aastal avastati 42 reostusjuhtu, 2005. aastal 31 reostusjuhtu, 2006. aastal 62 reostusjuhtu ning 2007. aastal 99 reostusjuhtu.

2.5.6 merereostuse likvideerimine merel

Eesti Vabariik on võtnud kohustuse viia reostuskorje võimekus *HELCOM* miinimumnõudeni (4,5 km² alalt teostada reostuskorje 12 tunni jooksul). Hetkel on piirivalvel üks reostustõrjelaev PVL-202 "KATI", mille reostustõrje vahendeid ja tehnikat 2007. aastal kaasajastati 18 milj krooni ulatuses.. Hetkel on laeval reostuskorje võimekus 0,6 km² 12 tunni jooksul, ehk 13 % *HELCOM* miinimumnõudest, lokaliseerimisvõimekus (200 m avamere õlitõkkepoomi) ning 115t

⁶ Siseministri 17.01.2008 kk nr 4, SIM valitsemisala hädaolukordade riskianalüüs 2007

tankimahtu. Reostuskolde piiramiseks merel on olemas 2800 m avamere poome ja 4900m rannikupoome. 2008. aastal renoveeritakse PVL- 107 „Kõu“ multifunktsionaalseks laevaks.

Merereostuse avastamise ja likvideerimise võimekuse tõstmiseks on alustatud tegevusi kahe uue multifunktsionaalse laeva hankimiseks EL struktuurfondi toetusel. Riske vähendavate tegevuste kavandamisel on olulisel kohal piirivalve ujuvahendite alaliste patrullreidide sageduse suurendamine, alaline kohalolek merel on potentsiaalseid reostajaid korralekutsuv ning seega reostusõnnetusi vältiv meede.

Piirivalve ei oma võimekust õigeaegselt korrastada reostustõrje operatsioonidel kasutatud reostustõrje tehnikat. Probleemne on samuti korjatud reostuse utiliseerimisega seonduv protsess. Logistikakeskuse puudumisel ladustatakse reostustõrjetehnikat jätkuvalt välistes tingimustes, mistõttu lüheneb tehnika ja vahendite eksploatatsiooni aeg.

Eesti Vabariik ei suuda 2007. aasta seisuga tagada reostustõrjealuse *HELCOM* nõuetele vastava kohalejõudmisaja mistahes punkti vastutusallas (territoriaalmeres ja majandusvööndis) 6 tunni jooksul.

Täiendavalt riigi ressursile on alates 2006. aastast ulatusliku reostuse korral võimalik kasutada Euroopa Mereohutuse Ameti (EMSA) Läänemeres valmiduses olevat 5 tankerit, mis on kohandatud reostuse likvideerimiseks.

2.6 Tegevusvaldkond: kodakondsuse- ja migratsiooniga seotud asjade korraldamine

Tegevusvaldkond hõlmab endas 2007. aastal kahte eesmärki:

Eesmärk 1: Kõigi Eestis legaalselt elavate isikute õiguslik seisund on määratletud ja andmekogudes fikseeritud ning õigustatud isikutele on alustatud rahvusvahelistele ja EL nõuetele vastavate kolmanda põlvkonna isikut tõendavate dokumentide väljastamist

Eesmärk 2: Migratsioonihaldussuutlikkus on arendatud tasemele, kus soovimatute välismaalaste riiki sisenemise tõkestamisega ja järelevalvega riigis viibivate välismaalaste üle on tagatud riigi ja elanike turvalisus

Eesmärkide saavutamiseks kavandatud eelarve ja täitmine (tuh kr):

2007.a planeeritud kulud	2007.a tegelikud kulud	2007.a planeeritud tulud	2007.a tegelikud tulud
494 632	424 639	165 151	127 606

Kulude alatäitmine oli tingitud seoses reisidokumentide hankija suutmatusega tarnida soovitud blankettide kogust ning kodanike käitumisest tingitud vähese huvi tõttu uuendada kehtetuks muutunud isikutunnistuste sertifikaate. Tulude alatäitmine oli tingitud planeeritust väiksemas mahus varade müügiga.

Eesmärkide alla olid tegevused koondatud seitsmesse meetmesse:

2.6.1 kodakondsusajade korraldamine

Rakendatud on Eesti kodakondsusesse kuulumise tuvastamismenetlus isiku soovil või isikule esmakordse Eesti kodaniku isikut tõendava dokumendi väljaandmisel. Andmed tuvastamise kohta fikseeritakse Kodakondsus- ja Migratsiooniameti vastavas andmekogus ning need edastatakse rahvastikuregistrisse.

Riigi algatusel läbiviidav tuvastamismenetlus, mille käigus määratletakse kõigi Eestis sündinud laste kuulumine või mittekuulumine Eesti kodakondsusesse kohe isiku sünnijärgselt, ei ole rakendunud. KMA-l oli valmisolek X-teepõhiseks andmevahetuseks rahvastikuregistriga juba 2004. aastal. Andmevahetust ei alustatud, kuna rahvastikuregistril olid siis teised arendusprioriteedid. Ülesande täitmiseks on vaja rahvastikuregistril teha arendustöid ja KMA-l tehtud arendused kaasajastada.

2007. aasta jooksul registreeriti Kodakondsus- ja Migratsiooniametis 2920 kodakondsuse saamise taotlust ja Vabariigi Valitsus andis Eesti kodakondsuse 4 228-le isikule. Võrreldes 2006. aastaga vähenes Eesti kodakondsuse saamise taotluste arv 11%. Nagu ka varasematel aastatel oli enamik naturalisatsiooni korras Eesti kodakondsuse saanud isikutest määratlemata kodakondsusega isikud. Kehtiva elamisloaga määratlemata kodakondsusega isikute arv langes 2007. aasta jooksul 9 582 isiku võrra (125 799-lt 116 217-ni). Alates 1992. aastast on naturalisatsiooni korras Eesti kodakondsuse saanud 147 227 inimest.

Kodakondsuse saamise ja kaotamise taotluste menetlemine toimub infosüsteemipõhiselt, mis võimaldab taotlejaid menetluse käigus operatiivselt teavitada. See aitab oluliselt vähendada menetluse lõpetamisi seetõttu, et taotleja unustab menetlustoimingute tegemise õige tähtaja.

Vältimaks Eesti kodakondsuse andmist isikutele, kes ei ole oma senisest kodakondsusest vabastatud või kelle puhul ei ole tõendatud, et ta Eesti kodakondsuse saamisel sellest vabastatakse, on rakendatud tingimuslikud Vabariigi Valitsuse korraldused. Sellistel juhtudel jõustub Eesti kodakondsuse andmise otsus ajast, kui isik on oma senisest kodakondsusest vabastatud. 2007. aastal anti Eesti kodakondsus Vabariigi Valitsuse tingimusliku korraldusega 239-le isikule, 2006. aastal 313-le isikule.

2006. aastast viiakse läbi menetlust, mille eesmärgiks on vältida juhtumeid, kus naturalisatsiooni korras Eesti kodakondsuse saanud isikul on veel mõne riigi kodakondsus. Menetluse käigus loetakse isikud, kes ei ole sünnilt Eesti kodanikud ja on lisaks Eesti kodakondsusele võtnud vastu mõne muu riigi kodakondsuse, Eesti kodakondsuse kaotanuks. 2007. aastal loeti KMA otsusega Eesti kodakondsus kaotanuks 18 isikul. Eesti Vabariigi põhiseaduse kohaselt ei saa kelleltki võtta sünniga omandatud kodakondsust. Kuna ainult isikul endal on õigus taotleda enda vabastamist Eesti kodakondsusest, siis on sünnijärgseid Eesti kodanikke, kellel on topeltkodakondsus. Kuna paljud riigid on sätestanud topeltkodakondsuse võimaluse, ei taotle sünnijärgsed kodanikud enda Eesti kodakondsusest vabastamist. 2007. aasta jooksul vabastati Eesti kodakondsusest 38 ja 2006. aastal 54 isikut.

2.6.2 isikut tõendavate dokumentide arendamine ning hankimine

Kõik KMA poolt välja antavad isikut tõendavad dokumendid vastavad ICAO ja EL poolt kehtestatud (miinimum)turvanõuetele.

Jätkatakse ettevalmistusi Euroopa Liidu ühtse elamisloakaardi rakendamiseks. EL Nõukogu viisatöörühma menetluses oleva Nõukogu määruse (EÜ) 1030/2002 muutmise eelnõu kohaselt tuleb liikmesriikidel rakendada näokujutise biomeetriat kolmandate riikide kodanike elamisloa kaartidel 24 kuu ja sõrmejäljebiomeetriat 36 kuu jooksul alates tehniliste spetsifikatsioonide kinnitamisest. Kuna määruse muutmise eelnõud ei ole vastu võetud, ega spetsifikatsioone praeguseks kinnitatud, on rakendamise tähtaeg lahtine. Antud määruse eelnõu juures on Eesti huvides lubada liikmesriikidel kanda elamisloakaardile elektroonilisi andmeid, mis analoogselt isikutunnistusega võimaldavad isikut digitaalselt tuvastada ning digitaalset allkirja anda.

Hankelepingutega on kaetud kõigi isikut tõendavate dokumentide plankide tarned ja isikustamine: hangitud on kas isikustamise süsteem või isikustamise teenus. Hankelepinguga on kaetud nii näo- kui ka sõrmejäljebiomeetria digitaalne rakendamine reisidokumentides. Digitaalseid näobiomeetriaandmeid sisaldavate reisidokumentide väljaandmist alustati 22. mail 2007. Sõrmejäljebiomeetria rakendamise kohustus reisidokumentides on EL liikmesriikidel 2009. aasta keskel. Biomeetrilisi andmeid sisaldavate reisidokumentide plankide, nende hõive- ning isikustamissüsteemi ja menetlusseadmete ostmiseks sõlmiti 1. septembril 2006 leping Setec OY-ga (Gemalto OY).

26. oktoobril 2006 sõlmiti leping TRÜB AG-ga isikutunnistuste isikustamis- ja sertifitseerimise ostmiseks. Sõlmitud lepingu objektiks on ICAO ja EL nõuetele vastavate isikutunnistuste plankide valmistamise, nende isikustamise teenuse ning digitaalseks tuvastamiseks ja digitaalseks allkirjastamiseks vajalike sertifikaatide ja sertifitseerimise ostmise. Lepingu raames täiustati isikutunnistuse turvalisust isikuandmete võltsimise ja dokumendi järeletegemise riski minimeerimiseks. KMA alustas uuendatud vormiga isikutunnistuste väljaandmist 3. septembril 2007.

Digitaalsete biomeetriliste andmete kasutuselevõtuks isikut tõendavates dokumentides ja KMA menetlustes on täiustatud KMA infotehnoloogilist infrastruktuuri. Hangitud on seadmeid ja teenuseid nii infotehnoloogilise infrastruktuuri suutlikkuse parandamiseks, kui ka biomeetriliste andmete töötlemiseks vajaliku funktsionaalsuse väljaarendamiseks. 2007. tehti ettevalmistusi fotohõive lahenduse rakendamiseks (fotoboksid võeti KMA suuremates teenindusüksustes kasutusele 2008. aasta alguses), võeti kasutusele uued salvestusseadmed ja biomeetriaserverid.

Koos biomeetriliste reisidokumentide kasutuselevõtuga on täiendatud ka KMA infosüsteemi menetlustarkvara funktsionaalsust ja rakendatud täiesti uus reisidokumentide isikustamisliin, mis lisaks senisele visuaalsele dokumendi isikustamisele võimaldab isikustada ka dokumendis asuvat mikrokiipi.

28. augustil 2006 jõustus isikut tõendavate dokumentide seaduse muutmise seadus reisidokumentide osas ning 2. jaanuaril 2007 isikutunnistuse osas. Tulenevalt tehnoloogia kiirest arengust ning vajadusest tagada isikut tõendavate dokumentide

turvalisus nende kehtivusaja jooksul, lühendati dokumentide maksimaalset kehtivusaega kümnelt aastalt viiele ja isikutunnistuse sertifikaatide kehtivust pikendati kolmelt aastalt viiele. Isikutunnistuse ja sellele kantud sertifikaatide kehtivusaja ühtlustamisega tagati isikutunnistuse elektrooniline toimimine kogu dokumendi kehtivusaja jooksul.

1. veebruarist 2007 hakkasid kehtima uued fotode kvaliteedinõuded. Enam ei tohi foto olla tehtud varem kui kuus kuud enne KMA-le esitamist ning selle alusel peab olema võimalik isikut üheselt tuvastada. Tulenevalt fotode kvaliteedinõudeid kehtestavast Vabariigi Valitsuse määrusest, peab isiku nägu olema fotol kujutatud selge detailsusega, samuti peab näokujutise suurus vastama kindlatele mõõtudele. Nõuded on kehtestatud eelkõige fotode kvaliteedi tõstmiseks ja ühese isikutuvastuse tagamiseks. Üheks fotode kvaliteedi tõstmise eelduseks on kindlasti fotobokside rakendamine KMA regionaalsetes teeninduskeskustes 2008. aasta alguses. Biomeetriliste andmete digitaalne hõivamine ja säilitamine annab riigile paremad alused sama info kvaliteetseks kasutamiseks ja töötlemiseks ka tulevikus.

22. mail 2007 alustati digitaalseid biomeetrilisi andmeid sisaldavate reisdokumentide väljaandmist Eestis. Olulisimaks muudatuseks oli biomeetria elektrooniliseks salvestamiseks vajaliku andmekandja (kontaktivaba kiibi) kasutuselevõtmine reisdokumentis.

Isikutuvastuse kvalitatiivselt uuele tasemele viimiseks ning süsteemseks riigi poolt tuvastatud ja isikut tõendava dokumendiga varustatud isikute identiteedi haldamiseks rakendati Kodakondsus- ja Migratsiooniametis 2008.a alguses ühetaoline isikutuvastusmenetlus, mille üheks osaks on ka näokujutiste biomeetriliste andmete võrdlemine. Kuigi 2007. a aprillisündmuste toimumise ajal oli isikutuvastusmenetlus alles väljatöötamis- ja katsetusjärgus, kasutati juba siis olemasolevaid vahendeid aprillirahutustes osalenud isikute tuvastamisel väga edukalt.

KMA osaleb Euroopa Komisjoni artikkel 6 Komitee koosolekutel, kus peamise teemana on arutlusel olnud uue EL ühtse vormiga elamisloakaardi rakendamine. Toimub pidev suhtlemine EL institutsioonide ja Eesti ametkondadega Eestile võimalikult hea lahenduse rakendamise nimel.

Pidevalt analüüsitakse isikut tõendavate dokumentide võltsimise katseid ning hinnatakse võimalikke mõjusid hetkel väljastatavate dokumentide võltsimiskindlusele. Siiani maailmas avastatud võltsingud ei viita sellele, et Eestis väljaantavaid isikut tõendavaid dokumente oleks vaja praegu ümber kujundada.

(Gemalto OY) OY ja TRÜB AG-ga sõlmitud lepingutega tagati dokumentide ja nende väljaandmise süsteemi turvalisuse arendamine. Rakendatud on uued, kaasaegsete turvaelementidega reisdokumentid ja isikutunnistus. Käivitatud on usaldusväärne isikut tõendavate dokumentide isikustamisliin, mis võimaldab kogu protsessi täielikku auditeerimist.

Kuna KMA andmebaasidesse koondatakse üha rohkem ja üha tundlikumaid andmeid, siis see eeldab andmete väärkasutamist välistavate vastumeetmete kasutuselevõtmist. Sel otstarbel viidi KMA-s 2007. aastal läbi projekt, mille eesmärgiks oli lisaks senistele logimislahendustele veelgi selgemalt tuvastada iga üksiku tegevuse

põhjuseid ja seoseid ning luua sisekontrolliga tegelevatele ametnikele kasutajaliides andmekasutuse paremaks jälgimiseks. Esimese riikliku andmeandjana võimaldas KMA oma klientidel kodanikuportaali vahendusel jälgida, kuidas tema isikuandmeid on kasutatud. Uus loodud teenus loob eeldused veelgi paremaks andmekasutuse monitoorimiseks ning nende õiguspärase kasutamise hindamiseks.

KMA tegeleb pidevalt menetlusprotsesside ja klienditeeninduse arendamisega.

2. jaanuaril 2007 alustati kiirmenetluse korras (5 tööpäevase menetlustähtajaga) isikutunnistuse väljaandmist ja käivitati kõigis KMA klienditeeninduspunktides isikutunnistuse sertifikaatide uuendamise ning isikutunnistuse PIN-koodide vahetamise teenus. Samast kuupäevast alates võib kõikidesse isikut tõendavatesse dokumentidesse kanda selle 7–14-aastase või piiratud teovõimega täisealise taotleja allkirjanäidise.

2007. aasta veebruaris alustas tööd KMA kontaktkeskus, mis teenindab tsentraalselt KMA kliente nii telefoni, faksi, kui ka e-posti teel.

Alates 22. maist 2007, mil alustati biomeetriliste reisidokumentide väljaandmist, on KMA klientidel võimalik KMA teenindusbüroodes kontrollida oma biomeetrilise reisidokumendi kiibil olevate andmete õigsust spetsiaalse iseteenindusliku dokumendilugejaga.

2007.a alustati töid KMA regionaalosakondadesse ja –büroodesse iseteeninduslike fotobokside paigaldamiseks. Schengen Facility vahenditest hangitud fotoboksid on alates 2008. a jaanuarist kasutusel Tallinnas Lastekodu, Vilmsi ja Sõle büroos ning Tartu, Pärnu, Jõhvi ja Narva büroos. Fotoboksid võimaldavad klientidel teha nõuetekohase ning kvaliteetse dokumendifoto mugavalt ja tasuta teenindusbüroos kohapeal.

2.6.3 isikut tõendavate dokumentide väljaandmise korraldamine

2007. aastal taotleti KMAst **227 358** isikut tõendavat dokumenti. Võrreldes 2006. aastaga langes taotletud isikut tõendavate dokumentide arv 19% võrra.

Eesti elanike dokumenteerimine isikut tõendavate dokumentidega toimus õiguspäraselt. Klientidel oli võimalus taotleda isikut tõendavat dokumenti vahetult KMA teenindusbüroodes, posti teel või digitaalselt (e-posti teel). Vahetu teeninduse kättesaadavuse tagamiseks on KMA-l üle Eesti 19 ühtsete põhimõtete alusel tegutsevat teenindusüksust. Nendele klientidele, kelle taotluse menetlemine ei eelda taotluse isiklikku esitamist, on loodud posti teel või digitaalse taotluse esitamise võimalus.

Enamik isikut tõendavat dokumenti taotlenud klientidest esitas oma dokumenditaotluse KMA teenindusbüroos. 2007 aastal esitati posti või e-posti teel 10% isikut tõendavate dokumentide taotlustest.

Isikutuvastuse kvalitatiivselt uuele tasemele viimiseks ning süsteemseks riigi poolt tuvastatud ja isikut tõendava dokumendiga varustatud isikute identiteedi haldamiseks rakendati KMAs 2008. a alguses ühetaoline isikutuvastusmenetlus, mille üheks osaks

on ka näokujutiste biomeetriliste andmete võrdlus. Kuigi 2007. a aprillisündmuste toimumise ajal oli isikutuvastusmenetlus alles väljatöötamis- ja katsetusjärgus, kasutati juba siis olemaolevaid vahendeid aprillirahutustes osalenud isikute tuvastamisel väga edukalt.

Tulenevalt siseministeeriumi ja AS-i Sertifitseerimiskeskus vahelise 5-aastase lepingu lõppemisest lõpetati 15. aprillil 2007 isikutunnistuste ja passide väljastamine pangakontorites. Isikutunnistusi ja passe jäid väljastama üksnes KMA teenindusbürood.

22. mail 2007 rakendati uus reisidokumentide isikustamise süsteem, mis võimaldab isikustada digitaalseid biomeetrilisi andmeid sisaldavaid reisidokumente. Isikustamissüsteemi usaldusvääruse tagab kõigi operatsioonide hea auditeeritavus.

Dokumenditaotluste menetlemise infosüsteemi rakendati digitaalsete biomeetriliste andmete töötlemine. Süsteemi töökindluse suurendamiseks on rakendatud mitmeid uusi IT infrastruktuuri tehnilisi lahendusi.

KMA menetluses olevate taotluse seisu ning isikut tõendavate dokumendi kehtivuse kohta on klientidel võimalik KMA koduleheküljel teha päringuid ööpäevaringselt.

Dokumentide kohta käivaid andmeid on võimalik saada ka X-tee teenuste kaudu. X-tee vahendusel teevad KMA andmekogudesse päringuid Politseiamet, Piirivalveamet, Kaitsepolitseiamet, Siseministeerium, notarid, AS Falck Eesti, SEB Eesti Ühispank ja Krediidipank. 2007. aastal tehti KMA andmekogudesse üle 3,3 mln X-tee päringu. Selleks, et tagada informatsiooni ööpäevringne kättesaadavus, on tehtud olulisi IT infrastruktuurilisi arendusi.

2007. aasta jaanuaris alustas KMA isikutunnistustele kantud sertifikaatide järelteenindamise menetluste läbiviimist. 2007. aastal pakkus KMA sertifikaatide järelteenindamise teenust 41 348-le kliendile. Klientidel on võimalik sertifikaate uuendada ka interneti vahendusel. Selle teenuse osutamiseks sõlmis KMA lepingu TRÜB AG-ga.

2007. a lõpuks oli oma isikutunnistuse sertifikaadid uuendanud rohkem kui 60 000 isikut.

Võrreldes 2006. aastaga suurenes sertifikaatide uuendamiste arv oluliselt.

Piirivalveameti ja Politseiameti poolt edastatud isikut tõendavate dokumentide kontrollimisel selgitab KMA dokumenti kantud andmete õigsust ja kehtivust, vajadusel tunnistab dokumendi kehtetuks ning kannab andmed vastavasse andmekogusse.

KMA jätkab oma veebilehel huvitatud osapooltele kadunud ja varastatud dokumentide andmete kättesaadavaks tegemist. Nimetatud andmed on kättesaadavad ka X-tee päringute kaudu kõigile sisejulgeolekuasutustele vastavalt kokkulepitud andmevahetuse protokollidele.

Samuti edastab Eesti Schengeni informatsioonisüsteemi (SIS) varguse või kaotamise tagajärjel kehtetuks tunnistatud dokumentide andmeid.

Reisidokumentide isikustamiseks käivitati 22. mail 2007 uus elektroonilisi biomeetrilisi andmeid sisaldavate reisidokumentide isikustamisliin.

Dokumendiplankide turvalisemaks käitlemiseks on parandatud dokumenditruki osakonna ruumide turvameetmeid. Jätkatakse seni kasutatud praktikat dokumentide ja dokumendiplankide turvavedude korraldamisel.

Isikutunnistuste isikustamiseks on sõlmitud teenuse osutamise leping TRÜB AG-ga. Isikustamisteenuse turvalisuse tõstmiseks parandati KMA ja TRÜB Baltic vahelist andmevahetust.

Isikut tõendavate dokumentide toimetamiseks tsentraalsest isikustamise kohast väljastamise kohta on organiseeritud regulaarne dokumentide turvavedu, mis peab vältima dokumentide sattumise selleks mittevolitatud isikute kätte.

Isikut tõendavate dokumentide ja nende plankide üle peetakse järjepidevat ranget arvestust, mis võimaldab koheselt avastada, kui mõni isikut tõendav dokument või selle plank peaks kaduma.

Infotehnoloogilist infrastruktuuri on ajakohastatud uute tehnoloogiliste lahendustega, mis tagavad infosüsteemi töökindluse suurendamise ja vähendavad võimalusi andmekao tekkimiseks. Klienditeeninduse infotehnoloogilisi töökohti hooldatakse nii regulaarselt probleemide ennetamiseks, kui ka vastavalt probleemide esinemisele. Plaanis on varustada klienditeenindustöökohad seadmetega, mis võimaldavad hõivata näo- ja allkirjakujutist juba kliendikontakti ajal.

2009. aastaks on planeeritud klienditeenindustöökohtadesse lisada ka sõrmejälje kujutiste hõivamise funktsionaalsus.

2007. aastal koliti kaasaegsetesse uue põlvkonna dokumentide väljaandmise vajadustele vastavatesse ruumidesse 3 teenindusüksust – Lääne regionaalosakond, Lõuna regionaalosakonna Põlva büroo ja Ida regionaalosakonna Narva büroo. Remonditi Põhja regionaalosakonna Sõle büroo, Tallinna migratsioonibüroo ja Ida regionaalosakonna Jõhvi büroo teenindussaalid ning paigaldati neisse uued teenindusletid. Peeti läbirääkimisi Jõgeva büroole ning Tallinna Lastekodu ja Mustamäe büroole uute ruumide leidmiseks ning renoveeriti Tallinna migratsioonibüroo hoone fassaad.

Uue põlvkonna dokumentide väljaandmiseks on KMA klienditeenindajad varustatud elektrooniliste dokumendilugejate ja hõiveskänneritega. Klientidel on võimalik dokumendilugemise kioskite abil kontrollida oma reisidokumendi kiibil olevaid elektroonilisi biomeetrilisi andmeid ja kasutada suuremates büroodes olevaid fotobokse.

Igal aastal viiakse KMA klientide seas läbi kliendirahulolu-uuringuid. KMA klientide rahulolu teeninduse ja teenindajatega on väga kõrgena püsinud alates 2002. aastast, mil uuringuid läbi viima hakati. Kõikide teenindust puudutavate aspektide puhul on

vastajate hinnangud 7-pallisel skaalal olnud 6 palli või enam. KMA teenindusele andis maksimumhinde iga teine küsitletu, vaid infomaterjalide osas oli maksimumhinnete osakaal veidi madalam.

2.6.4 Viisaasjade korraldamine ning ebaseadusliku immigratsiooni ennetamine ja tõkestamine

KMA menetles 2007. aastal 63 273 viisakutse taotlust, millest 43 649 olid füüsilise isiku viisakutse taotlused ja 19 642 eraõigusliku juriidilise isiku viisakutse taotlused. Võrreldes 2006. aastaga vähenes viisakutse taotluste arv 4%. Viisakutse taotluste arvu vähenemise peamiseks põhjuseks oli Euroopa Liidu ja kolmandate riikide vahel sõlmitud viisalihtsustuslepingutest tulenevad soodustused. 01. juunil 2007 jõustunud viisalihtsustuslepingu kohaselt ei ole teatud isikute küllakutsumiseks enam viisakutset vaja. Samas on endiselt suurenenud riskiriikide kodanike kutsumiseks esitatud viisakutsete arv, seda eelkõige eraisikute poolt esitatud viisakutsete osas.

Viisakutse kinnitamisest keelduti 93-1 korral. Enim keelduti Venemaa kodanike kutsumiseks esitatud viisakutsete kinnitamisest.

2007. aastal menetleti 235 viibimisaja pikendamise taotlust. Võrreldes 2006. aastaga vähenes viibimisaja pikenduse taotluste arv 19%. Üle poole viibimisaja pikendamise taotlejatest olid Venemaa kodanikud.

2007. aastal tunnistati kehtetuks 41 viisat ja tehti 1 viibimisaja ennetähtaegse lõpetamise otsus.

Perioodi jooksul registreeriti 659 lühiajalise töötamise taotlust. Võrreldes 2006. aastaga kasvas lühiajalise töötamise registreerimise taotluste arv 2%. Kõige rohkem registreeriti Ukraina (52%) ja Vene Föderatsiooni (21%) kodanike lühiajalise töötamise taotlusi.

Migratsioonijärelevalve valdkonnas olid KMA põhilised tegevused 2007. a olnud seotud Schengeni ühtse viisaruumiga ühinemiseks valmisoleku tagamisega. KMA alustas 2006. a uue viisasüsteemi realiseerimist, uus viisasüsteem N-VIS valmis 2007. aastal. Nii uue N-VIS-i kui ka biomeetriliste andmete alusel isikutuvastamise süsteemi rakendamiseks, alustas KMA põhiliselt *Schengen Facility* programmi abil rahastatud infotehnoloogilise infrastruktuuri uuendamist.

Migratsioonijärelevalve haldussuutlikkuse tõstmiseks rakendati 2007. a alguses Eestis ebaseaduslikult viibivate välismaalaste andmekogu uus versioon. Uus infosüsteem lihtsustab ebaseaduslikult riigis viibivate või töötavate välismaalastega seotud menetlustoimingute läbiviimist, võimaldades menetlustoimingute ja aruandluse tegemist digitaalses keskkonnas.

2007. aastal tehtud arendustööde tulemusena edastab Eesti Schengeni informatsioonisüsteemi (SIS) varguse või kaotamise tagajärjel kehtetuks tunnistatud dokumentide ja kehtivate sissesõidukeeldude andmeid ning KMA menetlejateni jõuab informatsioon menetlusaluste isikute õigusliku staatuste kohta teistes Schengeni viisaruumiga liitunud riikides.

Sarnaselt varasemate aastatega on amet jätkanud keskse asutuse rolli tagasivõtulepingute täitmisel. 2007. aastal esitati Eestile 17 isiku kohta 18 tagasivõtutaotlust. Peaaegu 2/3 esitatud taotlustest esitati Šveitsi Konföderatsiooni Justiits- ja Politseiministeeriumi poolt.

Kodakondsus- ja Migratsiooniamet esitas 2007. aastal 32 taotlust isikute tagasivõtmiseks sõlmitud kokkuleppe alusel. Kõik taotlused esitati Euroopa Liidu ja Vene Föderatsiooni vahel sõlmitud tagasivõtukokkuleppe alusel.

Ebaseadusliku immigratsiooni tõkestamise eesmärgil on amet aktiivselt jätkanud viisade konsulteerimist. 2007. aastal kooskõlastas amet 3827 viisataotlust, mis on 5% vähem kui 2006. aastal. Kooskõlastamiseks esitatud viisataotluste osas oli enim Türgi (41%) ja India (17%) kodanike esitatud viisataotlusi. 26 viisataotluse kooskõlastamisest amet keeldus.

Koos uue viisaregistriga lülitati töösse ka üleriigiline viisade kooskõlastamise automaatsüsteem, mis nõudis samaaegseid arendusi ka Politseiameti, Piirivalveameti ja Kaitsepolitseiameti poolt. Tegemist on X-tee vahendusel toimiva konsulteerimissüsteemiga, mis annab tervikliku pildi Schengeni territooriumile siseneda soovivate isikute kohta. Uue Viisaregistri keskkonna realiseerimist ja selle kooskõlastussüsteemi loomist rahastas *Schengen Facility* programm.

Euroopa Liidu ühtse viisa- ja migratsioonipoliitika rakendamise eesmärgil rakendati 2005. aastal viisaregistri arendus, mille kohaselt väljastab Eesti Euroopa Liidu nõuetele vastavaid fotoga viisakleebiseid. Viisaregistrisse talletatakse kõikide viisataotlejate või viibimisaja pikendamise taotlejate fotod. 2006. aastal alustas KMA uue viisasüsteemi realiseerimist. Uue viisaregistri tarkvara rakendamisega 2007. a sügisel anti viisaregistri lõppkasutajatele (KMA, Välisministeerium, Piirivalve ja Politseiamet) töövahend, millega on võimalik:

- teha automaatseid X-teepäringuid erinevatesse riiklikesse registritesse;
- senisest paremini isikuid tuvastada;
- hõivata viisataotlejate sõrmejälgi;
- saada parem ülevaade registri andmete kasutamisest;
- liidestuda üle-euroopalise viisade andmise kesksüsteemiga VIS.

Kuna viisaregister on oluline töövahend nii piiride kaitsel kui ka Eesti Vabariigi 36-s välisesinduses, siis parandas uus töövahend oluliselt julgeolekusüsteemi tööd Euroopa Liidu välispiiride kaitsmisel. Kahjuks ei jõutud VIS kesksüsteemi poolt plaanitud arendustöid õigeaegselt lõpetada ning lahenduse täiemahuline juurutamine jääb 2008. aastasse.

2008. aasta alguse seisuga oli sissesõidukeeldude registris andmed 2025 kehtiva sissesõidukeeluga välismaalase kohta. Tähtajalisi sissesõidukeeluga isikuid oli 1637 ja alalise sissesõidukeeluga isikuid 388. Kodakondsus oli teadmata 35%-l sissesõidukeeldu omaval välismaalasel, 24% sissesõidukeeluga välismaalastest olid Vene Föderatsiooni kodanikud.

2007. aastal menetles KMA kokku 1632 väärtegu. Ebaseadusliku töötamisega seotud menetlusi viidi läbi 191 korral. Mõningane vähenemine on toimunud töötamise võimaldamise menetluste osas, mis vähenes 2006. aasta 98-lt 2007. aastal 71-le.

2.6.5 migratsiooniasjade korraldamine, isikute ja tööjõu vaba liikumise asjade korraldamine ning varjupaiga asjade korraldamine

2007. aastal registreeriti 7 244 tähtajalise elamisloa või selle pikendamise taotlust ning tehti 6928 tähtajalise elamisloa andmise või pikendamise otsust. Võrreldes 2006. aastaga vähenes tähtajalise elamisloa andmise otsuste maht 7% ja tähtajalise elamisloa pikendamiste maht 68%. Tähtajalise elamisloa andmisest või pikendamisest keelduti 87-1 ja pikaajalise elaniku elamisloa andmisest 148-1 korral.

Pikaajalise elaniku elamisloa taotlusi registreeriti 2 830 ning pikaajalise elaniku elamisloa andmise otsuseid tehti 3 068. Võrreldes eelmise aastaga vähenes pikaajalise elaniku elamisloa taotluste maht 62% ja positiivsete otsuste maht 57%.

Töölubade andmise ja pikendamise otsuseid tehti 2 799. Tööoa andmisest või selle pikendamisest keelduti 17 korral.

Migratsiooniasjade korraldamisel oli 2007. aasta prioriteetseks ülesandeks pikaajalise elaniku elamisloa integratsiooninõude jõustumiseks ettevalmistamine ja elamisloataotluste õigeaegne menetlemine.

01. juunist 2006 rakendati välismaalaste seaduse muudatused, millega transponeeriti Eesti õigusesse Euroopa Nõukogu direktiiv 2003/109/EÜ pikaajalistest elanikest kolmandate riikide kodanike staatuse kohta. Pikaajalise elaniku elamisloa saamise tingimuseks sätestati muuhulgas ka integratsiooninõude täitmine, mis tähendab eesti keele oskust vähemalt algtasemel. Integratsiooninõude jõustumisele sätestati eraldi üleminekuperiood ning nõue jõustus 01. juunil 2007. Nõude jõustumise eelselt juhendas KMA ametnikke, teavitas taotlejaid ning konsulteeris Haridus- ja Teadusministeeriumiga nõude jõustumiseks vajalike õigusaktide muudatuste koostamise osas.

Isikute vaba liikumise valdkonnas jõustus 01. augustil 2006 uus Euroopa Liidu kodaniku seadus. Alates 1. augustist 2006 ei väljasta KMA EL kodanikele ja nende perekonnaliikmetele enam elamislube. EL kodanikud omandavad elamisõiguse peale elukoha registreerimist rahvastikuregistri seaduses sätestatud korras. Ühe kuu jooksul peale elukoha registreerimist kohalikus omavalitsuses peavad EL kodanikud taotlema KMA-st isikutunnistust.

2007. aastal tegi KMA 28 EL kodaniku perekonnaliikmele tähtajalise elamisõiguse andmise või pikendamise otsust ning registreeris 183 EL kodaniku või EL kodaniku perekonnaliikme alalist elamisõigust.

01. veebruaril 2007 jõustusid välismaalaste seaduse muudatused, millega transponeeriti Eesti õigusesse Euroopa Nõukogu direktiiv 2004/81/EÜ (elamisloa andmine kolmandate riikide kodanikele, kes on inimkaubanduse ohvrid või kes on olnud subjektiks illegaalse immigratsiooni kaasaaitamisel ja teeavad koostööd pädevate võimudega). Nimetatud muudatuste alusel on võimalik prokuratuuri taotluse alusel anda kaaluka avaliku huvi korral inimkaubandusega seotud kriminaalmenetluste kannatanule või tunnistajale tähtajaline elamisluba. Alates seaduse muudatuse

jõustumisest ei ole prokuratuur esitanud ühtegi taotlust vastava alusega elamisloa andmiseks.

01. detsembrist 2007 rakendati välismaalaste seaduse muudatused, millega transponeeriti Eesti õigusesse Euroopa Nõukogu direktiiv 2004/114/EÜ (kolmandate riikide kodanike riiki lubamise kohta õpingute, õpilasvahetuse, tasustamata praktika või vabatahtliku teenistuse eesmärgil) ja direktiiv 2005/71/EÜ (kolmandate riikide kodanike sissepääsu/sõidu kohta teadustöö eesmärgil). Seadusemuudatuste rakendamiseks koolitati ametnikke, valmistati ette menetluse juhendmaterjalid ning tehti muudatusi elamislubade registris.

KMA osaleb ka Siseministeriumi juhtimisel toimuva välismaalaste seaduse uue redaktsiooni väljatöötamise töögrupis. Arvukate muudatuste tõttu on välismaalaste seadus muutunud raskesti mõistetavaks, mistõttu on vaja seaduse uue redaktsiooni.

Kuigi Eesti ühinemine Euroopa Liiduga ei ole kaasa toonud varjupaigataotluste arvu suurt kasvu, on 2006. aastaga võrreldes varjupaigataotluste arv kahekordistunud. 2007. aastal esitati 14 varjupaigataotlust. Välismaalasele rahvusvahelise kaitse andmise seaduse alusel anti elamisluba 4 isikule: 2-le anti varjupaik ja 2-le täiendav kaitse. Varjupaigataotluse keskmiseks menetlusajaks oli 4 kuud.

Iga kolmanda riigi kodaniku suhtes, kes esitab varjupaigataotluse mõnes EL-i liikmesriigis viiakse läbi varjupaigataotluse läbivaatamise eest vastutava liikmesriigi määramise menetlus (nn Dublin II menetlus). Selle menetluse raames pöörduvad EL-i liikmesriigid vajadusel üksteise poole varjupaigataotleja tagasivõtmiseks ja tema poolt esitatud varjupaigataotluse läbivaatamiseks. Võrreldes varasemate aastatega on teiste liikmesriikide poolt Eestile esitatud palvete arv kasvanud. 2007. aastal esitati Eestile DubliNET'i vahendusel 27 tagasivõtmis-, vastuvõtmis- ja teabesaamispalvet. KMA rahuldab 6 tagasivõtmis- ja vastuvõtmispalvet. KMA esitas teistele liikmesriikidele 2 tagasivõtmispalvet ja 2 teabesaamispalvet. Elektroonilise varjupaigataotlejate ja illegaalsete immigrantide sõrmejälgede edastamise ja võrdlemise keskandmebaasi EURODAC edastati 14 varjupaigataotleja ja 9 Eestis ebaseaduslikult viibiva isiku sõrmejäljed. Neist neljal korral langesid sõrmejäljed kokku varem teise EL-i liikmesriigi poolt saadetud jälgedega.

Alates 2006. aasta sügisest toimub Riikliku rahvusvahelise kaitse andmise registri arendamine vastavalt jõustunud välismaalasele rahvusvahelise kaitse andmise seadusele ja selle rakendusaktidele. Tulenevalt KMA tööplaanist on kavas nimetatud arendustellimus realiseerida 2008. a detsembriks. Esialgne tähtaeg (2008. a aprill) lükkus edasi seoses registri arendustööde mahukuse, nende lihtmenetlusega hanke piiridest väljumise ning teiste KMA-s toimuvate infotehnoloogiliste arendustööde tõttu.

Lõpule viidi ettevalmistused videokonferentsitõlke kasutusele võtmiseks rahvusvahelise kaitse menetluses. Euroopa Pagulasfondi ja Siseministeriumi rahalisel kaasabil on KMA alates 2007. a septembrist valmis kasutama videokonferentsitõlke vahendusel Hollandi, Suurbritannia, Saksamaa ja Norra tõlke.

Seoses välismaalasele rahvusvahelise kaitse andmise seaduse rakendamisega jõustus 1. juulist 2006 ka ajutise kaitse menetlus. Tegemist erandliku menetlusega

ümberasustatud isikute massilise sisserände puhuks. Nimetatud menetluse rakendamiseks ja võimaliku hädaolukorra lahendamiseks osaleb KMA IOM-i (*International Organisation of Migration*) ja Euroopa Pagulasfondi kaasfinantseeritavas projektis (MINAS-2). Koos teiste Eesti ametiasutustega osales KMA 2007. a detsembris projekti raames korraldatud strateegilise tasandi staabiõppusel. Õppuse eesmärgiks oli hädaolukorra lahendamisele kaasatud asutuste vahelist koostöö ja infovahetuse testimine. MINAS-2 projekti raames koolitati välja 36 reservametnikku.

2.6.6 haldussunni korraldamine ja välismaalaste riigist lahkumise korraldamine

14. märtsil 2007 allkirjastasid Kodakondsus- ja Migratsiooniamet ning Piirivalveamet koostöökokkuleppe, mille vajadusele on viidanud ka Schengeniga liitumise valmisoleku hindajad. Kokkuleppe raames viidi läbi üks väljasaatmisalane täiendkoolitus piirivalve ametnikele ning tõhustati Eestis ebaseaduslikult viibivate välismaalaste väljasaatmist. Laiendamisel on koostöö dokumendivõltsingute tuvastamise valdkonnas.

Amet teeb süstemaatiliselt pistelist kontrolli viisaga saabunud välismaalaste lahkumise üle. Nn lauskontrolli tehakse riskiriikidest pärit viisaga saabunud isikute ja viibimisaja pikenduse saanud välismaalaste õigeaegse lahkumise üle.

2007. aastal saatis KMA koostöös politsei ja piirivalvega riigist välja 62 isikut – neist väljasaatmiskeskusest 30 ja vanglast 4 isikut. Väljaspool vanglat või väljasaatmiskeskust saadeti välja 28 isikut.

KMA poolt riigist väljasaadetud välismaalaste seas oli kõige enam Vene Föderatsiooni, Ukraina, Aserbaidžani, Moldova ja Valgevene kodanikke.

2007. aastal menetles KMA kokku 1 632 väärtegu. Ebaseadusliku töötamisega seotud menetlusi viidi läbi 191 korral. Mõningane vähenemine on toimunud töötamise võimaldamise menetluste osas, mis vähenes 2006. aasta 98-lt 2007. aastal 71-le.

Seadustamisettekirjutus tehti 233 isikule ning 138 isikut kohustati Eestist lahkuma.

Väärteomenetluste raames määratud rahatrahve on laekunud summas 958 555 krooni. Sunnimeetmete rakendamisel pöörati sundtäitmisele 255 väärteomenetluses määratud rahatrahvi ja sunniraha asuti sisse nõudma 100 korral. 2006. aastaga võrreldes on märgata nimetatud menetlustes langustendentsi.

2007. aastal koostati väljasaadetavatele ettekirjutusi väljasaatmiskeskuses kinnipidamise kulude sissenõudmiseks 31 korral summas 664 238 krooni. Ettekirjutuste sundtäitmine on endiselt raskendatud, kuna Eestil puuduvad vastavasisulised kokkulepped väljasaadetavate päritoluriikidega väljasaadetutelt kulutuste sissenõudmiseks nende päritoluriigis.

KMA registreeris 2007. aastal 1 464 Eestis ilma seadusliku aluseta viibivat isikut ning algatas sellel põhjusel 1 185 väärteomenetlust. Endiselt on enamik neist välismaalastest määratlemata kodakondsusega isikud, kes ei olnud oma viibimist õigeaegselt seadustanud või olid hilinenud selle pikendamisega.

2.6.7 kodakondsus- ja migratsiooniga seotud asjade korraldamiseks tegevuskeskkonna loomine, poliitika kujundamine ja järelvalve teostamine

01. veebruaril jõustus välismaalaste seaduse ning väljasõidukohustuse ja sissesõidukeelu seaduse muutmise seaduse eelnõu, millega transponeeriti Eesti õigusesse Euroopa Liidu Nõukogu direktiiv 2004/81/EÜ (elamisloa andmine kolmandate riikide kodanikele, kes on inimkaubanduse ohvrid või kes on olnud subjektiks illegaalse immigratsiooni kaasaitamisel ja teevad koostööd pädevate võimudega).

11. märtsil 2007 jõustus välismaalasele rahvusvahelise kaitse andmise seaduse muutmise seaduse eelnõu (täpsustati taotlemisel esitatavate eraeluliste ja delikaatsete isikuandmete esitamise kohustust).

Seoses digitaalseid biomeetrilisi andmeid sisaldavate reisidokumentide väljaandmise alustamisega jõustusid 22. mail KMA poolt väljaantavate reisidokumentide vormi, tehnilist kirjeldust ja reisidokumenti kantavaid andmeid käsitlevad Vabariigi Valituse määrused.

2007 jõustus ka välismaalaste seaduse muudatus, mille kohaselt alates 2007. aasta 1. juunist tuleb pikaajalise elaniku elamisloa taotlemisel sooritada eesti keele algtaseme eksam.

01. detsembril 2007 jõustus välismaalaste seaduse muutmise seadus, millega transponeeriti Eesti õigusesse Euroopa Liidu Nõukogu direktiivid 2004/114/EÜ (kolmandate riikide kodanike riiki lubamise kohta õpingute, õpilasvahetuse, tasustamata praktika või vabatahtliku teenistuse eesmärgil) ja 2005/71/EÜ (kolmandate riikide kodanike riiki lubamise kohta teadusuuringute eesmärgil);

21. detsembril 2007 jõustus politseiseaduse, välismaalaste seaduse, väljasõidukohustuse ja sissesõidukeelu seaduse ning isikut tõendavate dokumentide seaduse muutmise seadus, millega viidi nimetatud seadused vastavusse Schengeni õigustikuga.

2.7 Tegevusvaldkond: sisekaitse haridus

Tegevusvaldkond hõlmas endas 2007. aastal ühte **eesmärki**, milleks oli sisekaitse hariduse vajadusi ja koostööpartnerite hinnangut arvestava hariduse kättesaadavuse tagamine.

Eesmärgi saavutamiseks kavandatud eelarve ja täitmine (tuh kr):

2007.a planeeritud kulud	2007.a tegelikud kulud	2007.a planeeritud tulud	2007.a tegelikud tulud
170 089	166 265	23 823	42 079

Kulude alatäitmine oli tingitud varade müügi arvelt avamata jäänud vahenditega (8,79 mln kr) seoses kinnisvara müügi ebaõnnestumistega. Tulude ülelaekumise tingis

suurenenud tasuliste õppeteenuste maht (eeltoodust lähtuvalt suurenesid vastaval meetmel ka tegelikud kulud).

Eesmärkide alla olid tegevused koondatud seit smesse meetmesse:

2.7.1 õppurite õppimishuvi tõstmine

Sisekaitseakadeemia rakenduskõrghariduse õppes õppis 2008. aasta jaanuari seisuga 1036 üliõpilast, sh kõrghariduse RE õppes 355, REV õppes 681 üliõpilast ja kutseõppes 373 õpilast.

Õppurite õppimishuvi tõstmiseks kasutasid õppejõud erinevaid õppevorme ja kaasaegseid õppemeetodeid (seminarid, praktikumid, e-õpe; õpiportfooliote koostamine, grupid, rühmatööd, ettekanded jms). Välja anti 26 erinevat uut õppevahendit ja 13 teaduslikku publikatsiooni.“

2007. aasta septembris asus, ERASMUS harta raames, Hollandi Ülikooli vahetusüliõpilasena õppima justiitskolledži üliõpilane Miiko Vainer .

2007. aastal pöörati õppurite õppimishuvi tõstmise eesmärgil suurt tähelepanu e-õppe arendamisele ja õppe kaasajastamisele. e-VÕTI projekti raames koostati nii e-õpiobjekte kui ka e-õppe kursuseid. Väljaspool eelmainitud projekti esitati materjale õppeinfosüsteemi ja viidi läbi õppetööd e-õppekeskkonnas IVA. Hinnanguliselt korraldati 2007. õppeaastal ~90 e-kursust.

Õppimishuvi tõstmise meetme all võib esile tõsta 2007.aastal rakendunud Justiitsministeeriumi poolt kõrghariduse päevaõppe üliõpilastele täiendava stipendiumi maksmise. Stipendiumi saamise eeldusteks on teenistussuhte puudumine, kaalutud keskmine hinne (vähemalt 3,4) ning auditoorsetest tundidest osavõtt vähemalt 80% ulatuses. Meetme tulemusena on osa üliõpilastest lõpetanud paralleelse töösuhte ja pühendunud enam õpingutele. Stipendiumi tulemusena loodetakse ka järgmise aasta vastuvõtukonkursil osalevate üliõpilaste kasvu.

Õppimishuvi motivatsiooniteguriteks on olnud ka kolledžite parima õppuri valimine kõrghariduse ja kutsehariduse tasandil. Igal aastal saab iga kolledži parim õppur oma ametkonnalt Eesti Vabariigi aastapäeva aktusel tunnustuse ja stipendiumi. Lisaks määratakse erialade üleselt akadeemia parimale õppurile Kaarel Eenpalu nimeline stipendium. Igal aastal valitakse lõputööde hulgast akadeemia parim lõputöö, mida tunnustatakse rakenduskõrgkoolide rektorite stipendiumiga.

2007. aastal andis siseminister Jüri Pihl Eesti Vabariigi aastapäeva aktusel Kaarel Eenpalu nimelise stipendiumi akadeemia parimale üliõpilasele, Politseikolledži lõpukursuslasele Kaisa Kukkele. Politseikolledži tublimaks tunnustati politsei eriala 3. kursuse üliõpilane Raino Sau, halduskolledži parima üliõpilase preemia sai halduskorralduse eriala 2. kursuse tudeng Ave Nael. Maksu- ja Tolliamet andis ühekordse eristipendiumi maksukorralduse ja tolli eriala 3. kursuse tudengile Aveliini Sulele. Väga heade õppetulemuste ning aktiivse osalemise eest politsei tööd ja akadeemiat tutvustavatel üritustel teenisid Politseiameti tänukirja Raino Sau ning politseikadetid Maarja Punak, Kerit Vallas ja Sten Miller. Lisaks on kõik tublimad õppurid leidnud tunnustust siseministri korraldataval kooliaasta vastuvõtul

Siseministeriumis. Samuti on ametid kutsunud tublimaid õppureid osalema erinevate tähtpäevade puhul korraldatavatel vastuvõttudel.

Õppimishuvi tõstmiseks, ja kogemuste omandamiseks külastasid Justiitskolledži viimase kursuse parimad õppurid partnerkooli Leedus. Leedu vanglaametnike õppekeskust ja kinnist vanglat ning tutvuti sealsete õppekavade ja õppekorralduse, õpilaselu ning vanglate töökorraldusega.

Politseikolledži rakenduskõrghariduse päevaõppe rühmadesse suunati esmakordselt politseiorganisatsiooni poolt, ainult töötavaid politseiametnikke, makstes neile organisatsiooni poolt miinimumpalka – 7500 krooni kuus. Tööandja soovil jäeti päevaõppe kohad sobivate kandidaatide puudumisel komplekteerimata, Rakenduskõrghariduse kaugõppe rühma võeti vastu ettenähtud arv politseiametnikke.

Politseikolledži õppurite õppimishuvi tõstmiseks maksti, lisaks traditsioonilistele stipendiumitele, ka ühekordseid stipendiume. Iga-aastaselt makstakse välja kaks nimelist stipendiumi: Rootsi Politseiakadeemia komissari Stig Hagströmi nimeline ühekordne stipendium kahele paremale lõpetanule ning Edgar Savisaare nimeline stipendium õppeedukuses ja ühiskondlikus tegevuses parimale politseikadetile. Stipendiumid makstakse välja kas õppeaasta lõppedes, politseipäeval või kooli lõpetamisel.

Päästekolledžis toimus üliõpilaste ja õppejõudude vahetus Varssavi ja Kuopio Päästekoolidega ning arendati koostööd Rootsi, Saksamaa ja Venemaa Sankt-Peterburgi Tuletõrjeülikoolidega.

Piirivalvekolledžis võimaldati õppurite õppimishuvi tõstmiseks piirivalvekadettidel osaleda piirivalve ajalookonverentsil, piirivalve 85. aastapäevale pühendatud konverentsil ja rahvusvahelisel piirivalve koolitusinnovaatika konverentsil. Kadettidele korraldati ka õppereise erinevatesse piirivalveasutustesse. Õppimishuvi püüti tõsta ka erinevate ergutuste abil (stipendiumid, meened).

Spordikeskus on pakkunud tudengeile sportimis- ja võistlemisvõimalusi vähemalt eelmise aastaga võrdses mahus – 2006/2007. õppeaastal tegid akadeemia võistlejad nii koolisisestel kui välisvõistlustel kokku 1133 starti.

Õppurite õppimishuvi tõstmiseks on edasi arendatud akadeemia e-raamatukogu, mis kogub üha suuremat populaarsust. E-raamatukogu võimaldab kasutada Sisekaitseakadeemia kirjastuse väljaandeid elektroonilisel kujul. E-raamatukogu võimaldab kõigil soovijatele juurdepääsu õppematerjalidele ning samas vähendab akadeemia kulutusi õppematerjalide trükkimise osas. E-raamatukogus on hetkel juba 71 eri nimetust raamatut ning peaaegu kõik akadeemia õppurid kasutavad e-raamatukogu (üle 1200 kasutaja).

2.7.2 õppekavade vastavusse viimine ametite vajadustega

Seoses kõrghariduses toimuva üleminekuga moodulpõhistele ja väljundipõhistele õppekavadele, koostati halduskorralduse, politsei, piirivalveteenistuse erialadel õppekavade uued redaktsioonid ja moodustati töörühmad õppeväljundite

väljatöötamiseks. Riiklike õppekavade välja töötamisel kutseõppes koostati vanglaametniku, piirivalveametniku ja konstaabli erialadel õppekavade uued redaktsioonid, mis saavad aluseks nimetatud erialade riiklikele õppekavadele. Õppekavade uued redaktsioonid on kinnitatud ning alates 2007/08. õppeaastast on toimunud vastuvõtt.

Sisekaitseakadeemia esitas 2007. aastal taotluse Eesti Kõrghariduse Akrediteerimiskeskusele piirivalveteenistuse õppekavade akrediteerimiseks. Piirivalveteenistuse õppekavade kohta koostati eneseanalüüsiaruanne ning SKA-d külastab akrediteerimiskomisjon 27.-28.02.2008.

Piirivalveteenistuse õppekavade arendamisel lähtutakse oma kutseala ja ametkonna vajadustest. Selleks tehakse aktiivset koostööd Piirivalveametiga. Õppekava vaadatakse, läbi ,koos vastava ametkonna esindajatega, vähemalt korra aastas,. Sisekaitseakadeemia ja Piirivalveameti vahel on koostöö paremaks korraldamiseks sõlmitud 2007.a koostööleping, mis sätestab lepingu osapoolte koostöö eesmärgid ja võimalused õppe- ja teadustöö ning täiendõppe efektiivsemal korraldamisel.

Koostöös Politseiametiga arendati välja kõrgharidusega politsei erialast ettevalmistust mitte omavate politseiametnike täiendõppekava ning kaks õpperühma alustasid õpinguid.

Politseikolledžil on 2007. aastal paranenud koostöö Politseiameti väljaõppetalitusega, mille tulemusena on politseikadettide vastuvõtt toimunud ladusamalt ja allkirjastati kaks lepingut. Sisekaitseakadeemia poolt on politseihariduse projekti „Going for exelent“ raames antud üle 4 SMART interaktiivset tahvlit koos 4 laptopi ja tarkvaraga politseikadettide praktika paremaks korraldamiseks ja asutuse sisese täiendkoolituse läbiviimiseks.

2.7.3 õppetöö läbiviimine kavandatud mahus

Tasemeõpe

Õppetöö on läbi viidud kõikidel erialadel vastavalt akadeemilisele kalendrile ning õppekavades määratud vormis ja mahus. Kolledžite poolt on algatatud mitmeid uusi projekte ja arendustegevusi, samuti osaletud rahvusvahelises tegevuses, mis toetavad põhiõppe läbiviimist ja erialade arendamist.

Oluline muutus 2007. aastal õppetöö läbiviimise seisukohalt oli uue, kaasaegse ja akadeemia oludes sobiva õppekorralduse eeskirja väljatöötamine ja vastuvõtmine (kinnitatud Sisekaitseakadeemia nõukogu „11 juuni 2007.a. otsusega nr 0-7.1/14). Õppekorralduseeskiri koosneb kahest erinevast iseseisvast osast, väljatöötamisele kaasatud kõik õppetegevusega seotud osapooled. Akadeemia õppekorraldus on sellega viidud vastavusse haridusseadustest tulenevate nõuetega ja teiste õppetööd reguleerivate kordadega akadeemias.

2007.a. pöörati pearõhk võimalikult paremate politseikadettide vastuvõtmisele nii kutse- kui rakenduskõrghariduse õppesuunale, õppekava vastavusse viimisele töödandja tellimust arvestavalt ning õppevaliteedi parandamisele.

Koostöös Politseiametiga rakendati töösse uus politseikadettide vastuvõtu mehhanism, kus oluline roll on kutsesobivusvestluste läbiviimisel selleks spetsiaalselt moodustatud komisjoni poolt ja nn “töövarjupäevadel”. Politseikolledžisse vastuvõtu puhul õnnestus sellel komisjonil tagada väga hea koostöö Politseiameti ja politseiprefektuuride personali- ja väljaõppetalituse töötajatega, mis omakorda võimaldas paremini välja selgitada tulevaste politseikadettide isikuomadusi ja ettevalmistuse taset. Enamik uusi politseikadette osales töövarju-päevadel ning erinevalt eelmistest aastatest läbisid täieliku tervisekontrolli.

Konstaabli eriala kutseõppes täiendati tööandja soovil õppekava “Alarmsõidu” õppeülesande sisseviimisega ning ühe pädevuseksami asendamine lõpuksamiga.

Rakenduskõrghariduse õppesuunal valmis analoogselt kutseõppega uus kompetentsuspõhine õppekava, kus on kaks süvaõppesuunda: korrakaitse- ja kriminaalpolitsei õppesuund. Antud õppekava parandusettepanekutena viidi sisse nn vahehindamine ja õppetöö lõpetamine lõpuksamiga.

Rakendus põhimõte, et rakenduskõrghariduse õppesuuna päevasesse osakonda võetakse vastu ainult kutsehariduse õppesuuna konstaabli kompetentsus-põhise õppekava järgi lõpetanud isikud.

Täiendõpe

Sisekaitseakadeemia Avaliku Teenistuse Arendus- ja Koolituskeskuse käive oli 2007 aastal 7,4 miljonit krooni, läbi viidi 452 õppepäeva, millel osales 5318 inimest. Kõige suuremate sihtgruppidega võib välja tuua erinevad ametid ja inspeksioonid ning kohalikud omavalitsused. Mõningane käibe langus võrreldes 2006. aastaga on tingitud asjaolust, et mitmete Riigikantselei poolt tellitud koolituste eest laekub tasu 2008. aasta alguses peale koolituste aruannete esitamist ja heaks kiitmist.

Sisekaitseakadeemia sidusametkondadele ja Siseministeeriumi valitsemisalale pakuti 2007 aastal täienduskoolitust 2,1 miljoni krooni ulatuses. Suuremate tellijatena võib välja tuua Päästeameti, Kodakondsus- ja Migratsiooniameti, Maksu- ja Tolliameti, erinevad vanglad ning kohalikud omavalitsused.

Enim koolituspäevi viidi läbi ametioskuste valdkonnas, kus suuremateks tellijateks olid Taimetoodangu Inspeksioon, Maksu- ja Tolliamet, vanglad, Kodakondsus- ja Migratsiooniamet. Õiguse valdkonnas on suurimateks tellijateks Keskkonnainspeksioon, Maksu- ja Tolliamet, Sotsiaalministeerium, kohalikud omavalitsused. Juhtimise valdkonnas läbiviidud koolitused olid enamuses projektipõhised ning suurimad tellijad olid Riigikantselei, Siseministeerium, Päästeamet ning Kodakondsus- ja Migratsiooniamet. Personalitöö valdkonnas viidi läbi põhiliselt avatud koolitusi, kus osalejaid oli kõigist võimalikest sihtgruppidest. Spetsiaalselt kohalikele omavalitsusele suunatud koolituste suurimateks tellijateks olid Riigikantselei ja Siseministeerium. Kohaliku omavalitsuse ametnikud osalesid aktiivselt erinevatel avatud koolitustel.

Uute lähtuvalt sihtgruppide vajadusest väljatöötatud täiendkoolitusprogrammidega rakendati 2007. aastal „Strateegiline juhtimine riigiasutustele”, „Juhtimise

tuumkompetentsid”, „Arenguprogramm ühinenud omavalitsustele”, „Personalijuhtimise põhiprogramm riigiasutustele”, „ID-kaart”, „ISKE praktiline rakendamine”, „Käitumuslik psühholoogia” ning „Jätkukursus järelevalveametnikele”. Oluliselt uuendati programmi „Täienduskoolitus vallasekretäridele”.

Sisekaitseakadeemia ATAK-i sisemise kompetentsi arendamiseks rakendati 2007 aastal traditsiooniliselt projektina „Sisekaitseakadeemia Avaliku Teenistuse Arendus- ja Koolituskeskus haldussuutlikkuse tõstmine” 356 263 krooni ulatuses. Selle raames arendati koolituse vormis Sisekaitseakadeemia ATAK-i töötajate juhtimiskompetentsi, konsultant-nõustaja kompetentse jms ning käidi Taani Avaliku Halduse Koolis stažeerimas. Tagasiside põhjal võib projekti pidada õnnestunuks ning projekti lõpparuanne on heaks kiidetud ka Riigikantselei poolt.

2007. aastal viidi Justiitskolledži ja ATAK-iga koostöös läbi esimesed süstemaatilised täiendõppekursused Murru ja Ämari Vangla valvuritele. See on esimene samm süstemaatiliste vanglatele suunatud täiendkoolituste korraldamise osas, millega jätkatakse ka 2008. aastal.

2.7.4 õppejõudude kvalifikatsiooni tõstmine

2007. aastal töötati välja Sisekaitseakadeemia õppejõududele tööülesannetest vaba semestri andmise kord ja tingimused (07. jaanuar 2008 nr 1-3/4), millega reguleeritakse korralistele õppejõududele loometööks või oma kutseoskuste täiendamiseks tööülesannetest vaba semestri andmist Sisekaitseakadeemias. Vaba semestri kord võimaldab õppejõududel senisest paremini tõsta oma kvalifikatsiooni ning seda võimaldatakse korralistele õppejõududele enesetäiendamiseks 5 a jooksul, 3.-5. tööaastal. Eesmärk on alates 2008. aastast muuta õppejõudude valimine korrapäraseks tegevuseks.

2007. aastal toimus TLÜ dotsendi Katrin Niglase koolitus videoloengu vormis teemal "Teadusmetodoloogia", kus oli võimalik osaleda kõigil akadeemia õppejõududel. Lisaks videoloengule toimus kohtumine Katrin Niglasega ja kohtumise raames viidi läbi teadusseminari vormis diskussioon teadusmetodoloogia kasutamisel Sisekaitseakadeemia õppe- ja teadustöös.

2007. aastal hakati õppeprorektori, õppeosakonna ja teadus- ja arendusosakonna juhataja poolt korraldama regulaarselt kord kuus õppejõududele mõeldud vestlusringe, kus käsitleti õppejõududele olulisi teemasid, pakuti erialast ja valdkondliku tuge ja kaasati õppejõude arendamisesse olulistesse teemadesse. Kokku toimus aasta jooksul 8 vestlusringi.

E-Võti projekti raames on 20-le akadeemia õppejõule korraldatud regulaarselt e-õppe alaseid koolitusi. Lisaks on jooksvalt haridustehnoloog ja e-õppe tugiisik korraldanud õppejõudude töötubasid ja akadeemia siseseid koolitusi arvutiklassis. Selle tulemusena on Valminud e-VÕTI projekti raames 69,5 AP mahus (30 tk) e-õppe kursuseid.

Õppejõudude kvalifikatsiooni tõstmiseks on võimaldatud õppejõududel osaleda nii kohalikel kui ka rahvusvahelistel koolitustel ja konverentsidel .2007 aastal viidi läbi

järgmised rakendusuuringud: Peeter Randoja, Helmo Käerdi – rakendusuuring: päästeteenistumudel; Andres Talvari - Ohutsoonide rakendusuuring Sillamäe Sadamas. Õppejõud osalesid ettekannetega mitmetel rahvusvahelistel teaduskonverentsidel Eestis (7) ja välismaal (10).“

Politseikolledži põhikohaga õppejõud (kokku 35) osalesid 15.03.-14.06.2007 88 tunnise koolitusel „Õpiprotsessi juhtimine kaasaegses õppeasutuses“. Õppejõud Uno Traat ja Ülle Vanaisak osalesid Iirimaal CEPOL poolt korraldatud inglise keele kursusest.

Päästekolledži päästekooli õpetajad on osalenud järgmistel täiendkoolitustel: ohtlike ainete kursustel Kuopio Päästekolledžis, Skövde Päästekoolis operatiivraadioside “TETRA –süsteem” koolitajate kursustel ja päästeõppusel EU Polex 2007.

Finantskolledži õppejõud Varje Kodasmaale omistati täiskasvanute koolitaja IV kutsekvalifikatsioon 24.05.2007 (Kutsetunnistus nr. 023180).

Õppejõud jätkasid aktiivselt oma kvalifikatsiooni tõstmist tasemeõppes, õppides nii magistri- kui doktoriõppes. Akadeemias õpetavate õppejõudude kvalifikatsioon vastab 82,33 %-l kehtivatele nõuetele

2.7.5 õppetingimuste parandamine

Politseikolledži politseikoolis renoveeriti täielikult spordikompleks: võimla sai uue põranda ja vaheseina, renoveeriti jõusaal ja varustati üle 40 erineva jõu treenimise mehhanismiga, kooli sööklal, kahel ühiselamul vahetati aknad, väli -lasketiirus ehitati välja välisvalgustus, mis võimaldab tunde anda ka pimedal ajal, uuendati maadlusmatid. Renoveeriti siselasketiiru tagasein.. Akadeemia peamaja lasketiiru paigaldati kaasaegne laskesimulatsiooni süsteem.

Suurt tähelepanu pöörati 2007. aastal akadeemia õppetehnikaga varustamisele. Aasta lõpuks olid pooled Sisekaitseakadeemia Kase 61 auditooriumitest varustatud videoprojektoritega, 90 % ruumidest on kaetud traadita interneti ühendusega ning Murastes, Väike-Maarjas ja Paikusel on 1/3 auditooriumitest on varustatud püsivalt ülesse seatud videoprojektoritega. Lisaks soetati akadeemiasse oluline õppetingimuste parandamise vahend - videokonverentsitehnika. See soodustab akadeemia erinevates kohtades paiknevate üksuste vahelist suhtlust, võimaldab õppejõududel videokonverentsitehnika vahendusel ka rahvusvahelisi loenguid pidada jne.

20. novembril 2007 toimus Sisekaitseakadeemia 15.aastapäevale pühendatud konverents „Turvalisem Eesti hariduse toel“, mis keskendus turvalise ühiskonna nõudmistest tulenevale sisekaitselisele haridusele Eestis. Aastakonverentsi raames toimus esimene videokonverentsitehnika testimine. Õppetingimuste parandamiseks on pidevalt arendatud õppeinfosüsteemi (infotehnoloogia osakonna koostöö õppeosakonna ja Bestit OÜ-ga). Õppejõududel on võimalus lihtsalt koostada ning Sisekaitseakadeemia serverisse üles panna erinevaid õppematerjale, mis lihtsustab materjalide edastamist tudengitele ning võimaldab kasutada õpetamisel uusi vahendeid ja kanaleid.

Õppetingimuste parandamise all väärriks esiletõstmist ka Justiitskolledžile vajaliku

õppekambri valmishitamine Sisekaitseakadeemia Kase 61 B hoone neljandale korrusele. Sellega paraneb praktiliste erialainete õpetamise kvaliteet, kuivõrd osa õpetatavaid tegevusi ja protseduure hõlmab praktiliste harjutuste sooritamist.

Päästekolledži Päästekoolis millega lõpetati ühiselamu renoveerimine. Täiustati õppeväljakut (välisvalgustuse rajamine, simulaatorite arendamine) kuhu ehitati õppetorni, mis võimaldab läbi viia nõõripääste ja kõrgustes töötamise õpet. soetatud päästekooli Päästeameti abil uus suruõhukompressor, mis asendas amortiseerunud kompressori ja oli seega äärmiselt oluline õppetöö läbiviimise tagamiseks, soetatud termokaamera, mille abiga on võimalik jälgida õpilaste tegevust suitsu- ja põlemisgaasidega täidetud keskkonnas, tagada õppetundide ohutus ja kvaliteet, uuendatud päästekorralduse simulaatorit (kahe lisatöökooha loomine, õppeseadmete uuendamine), soetatud hingamisaparaate, raadiojaamasid, pinnaltpääste varustust, nõõripääste varustust, meditsiini ja ohtlike ainete õppevahendeid, eririetust ja muud õppetööks vajalikku varustust ja vahendeid.

Piirivalvekolledžis Murastes sisustati 2007. aasta jaanuaris ühiselamu uue mööbliga. Septembris valmis ja oktoobris läksid käiku teenistuskooete koolituskeskus ja õppetreeningbaas. Septembris sisustati ümber kolm õppeklassi, millega suurendati õppekohtade arvu 80 koha võrra. Detsembris soetati õppefilmide monteerimiseks esitamiseks kaasaegsed videoseadmed. Detsembris vahetati välja arvutiklassi arvutid. Piirivalvekolledži õppurite õppetingimused paranesid oluliselt Muraste uue spordihoone valmimisega ja uut spordibaasi on saanud kasutada ka üleakadeemialiste spordivõistluste korraldamiseks.

Sisekaitseakadeemia raamatukogule osteti uus mööbel (80 kahepoolset riult, 20 ühepoolset riulit, 2 audiovisuaalsete teavikute kappi ja 9 perioodika kappi). Uute riulite ja kappide soetamise käigus sai korrastatud raamatukogu fond ja uus mööbel tagab kasutajatele parema ligipääsetavuse raamatukogus leiduvatele materjalidele.

Lisaks renoveeriti kõigis kolmes ühiselamus elamiskõlbmatud toad, samuti muudeti kasutuskõlblikuks 4 ruumi, mis on kasutusel pesupesemistubadena (igasse ruumi paigaldati pesumasin ja kuivati) lisaks krohviti ja tehti maalritööd kõikide ühiselamute peakoridorides. Vanast garderoobist ehitati uus söökla – koostöös Eesti Einega renoveeriti õppehoone allkorrusel olev garderoob ning alates 2008. a. jaanuari esimesest poolest alustati toilitustamist seal. Kindlustati uute veesiibrite paigaldamisega joogi- ja tarbevee olemasolu.

2.7.6 Sisekaitseakadeemia tutvustamine sihtgrupile

Turundus ja kommunikatsioon

Sisekaitseakadeemia 2007.aasta turundus- ja kommunikatsioonitegevused hõlmasid paljusid erinevaid meediakanaleid, mille hulgas olid: televisioon, raadio, trükimeedia, reklaam Internetis, reklaamtelerid ühistranspordis, plakatid, trükiväljaanded, erivoldikud, infotelefon ja Sisekaitseakadeemia kodulehekül. Meediakanalite valikul lähtuti eelkõige võimalikult suuremahulisest ja informatiivsest lähenemisest sihtgrupile, kelleks olid peamiselt gümnaasiumi õpilased, esmajärjekorras abiturientid. Meediakanalite valikul lähtuti sihtgrupile võimalikult lähedaste reklaamkanalite kaasamise põhimõttest. Võrreldes eelmiste aastatega vähendati

oluliselt ajalehtede kaudu edastava reklaami hulka, panustades senisest enam Internetikeskkonna võimalustele.

2007. aasta osaleti koostööprojekti Teadlik Valik 2007. Projekti ülesandeks oli korraldada gümnaasistidele kahe koolitundi pikkused infotunnid rakenduskõrgharidusest. Kaks koolitundi jagunes üheksa projektis osaleva kõrgkooli vahel kümne minutilisteks presentatsioonideks. Projekti raames käidi 33 gümnaasiumis ja seal läbiviidud infotundides osales kokku 2585 gümnaasisti. 2007. aastal oli põhirõhk suunatud maakoolidele ja väiksemate kohtadele, kus kvantitatiivselt olid numbrid küll väiksemad, kuid huvi ja infovajadus märkimisväärselt suurem. Infotundides tutvustati Sisekaitseakadeemias õpetatavaid erialasid ja õpitingimusi, anti ülevaade sisseastumisekatsetest, stipendiumitest ja muust õppetöoga seonduvast.

Turundustegevuse raames korraldati märtsis traditsiooniline Avatud Uste päev, mis aga 2007. aastal viidi läbi uudsel põhimõttel. Päev algas tavapärase akadeemia üldtutvustusega Tallinnas, Kase 61, kus tutvustati akadeemias õpetatavaid erialasid ja õpitingimusi. Seejärel oli huvilistel võimalik osaleda väljasõidul Murastesse, Paikusele või Väike-Maarjasse tutvuma sealsete koolide õpi- ja elamistingimustega. Kohapeal räägiti juba konkreetse eriala väljakutsetest, sisseastumisekatsetest, stipendiumitest ja kõigest muust erialaga seonduvast Osalejatelt kogutud tagasiside põhjal võib öelda, et päeva taoline ülesehitus õigustas end igati ja andis tunduvalt parema ülevaate akadeemiast tervikuna.

Turundustegevuse raames osaleti järgmistel messidel:

Intellektika, toimus 16. – 17. veebruar 2007. Tartus; Võru noortemess, toimus 2. märts 2007; Pärnu koolimess, toimus 10. märts 2007; Narva koolimess Orientiir, toimus 16.-17. märts 2007; Põlva noorte infomess, toimus 13. aprillil 2007; Rakvere töö- ja haridusmess, toimus 25.aprillil 2007 ja Teeviit 2007, toimus 29. november - 01. detsember 2007.

Aastaringselt võetakse akadeemias vastu õpetatavate erialade tutvustamiseks gümnaasiumite klassiekskursioone, viimastel aastatel ka põhikoole ja ka lasteaedu.

Omamoodi reklaam ja Sisekaitseakadeemia tutvustamine sihtgrupile on ka suurürituste turvamine akadeemia õppurite poolt. Sellisteks üritusteks on näiteks suusatamise MK etapp, „Tartu Suusamaraton” ning suuremad jalgrattamaratonid Tallinnas ja Tartus. 2006. aasta lõpust alates on Paikuse politseikoolil koostööleping Pärnu „GoBus’iga”, kus kadetid osalevad vabatahtlikult sõidupiletita reisijate kontrollreidides.

Eelkutseõpe

Projekt “Verbis aut re” (Sisekaitseakadeemia eelkoolituse rakendamine ja arendamine) raames on läbi viidud Tallinna Pae ja Paekaare gümnaasiumi õpilastel eelkutse koolitusprogramm.

Päästekolledži päästekool osales partnerina projektis “Kutsealase eelkoolituse korraldamine Väike-Maarja vallas”. Projekti koostas Väike-Maarja Vallavalitsus ja päästekool viis projekti raames läbi Väike- Maarja Gümnaasiumi üldkeskharidust

omandavatele õpilastele kutsealast eelkoolitust tuletõrjuja-päästja erialal. Tuletõrjuja-päästja eriala mahuks on 216 tundi ja projekti kestus 3 aastat (01.09.2005–30.06.2008). Kutsealase eelkoolituse läbimisel omandatakse Päästja I kutse. 2007.a omandas Päästja I kutse 7 õpilast.

Projekti “Ida-Virumaa noorte integreerimine eestikeelsesse päästeala kutseõppesse” eesmärgiks oli Ida-Virumaa muukeelsete noorte värbamine ja keeleline ettevalmistus integreerumaks eestikeelsesse õpikeskkonda ja tööks päästekeskustes. Projekt viidi läbi kahes osas: I osa 5 nädalat keelekursust Sisekaitseakadeemias ja II osa tuletõrjuja- päästja eriala õppimine päästekoolis Väike- Maarjas. Projekti raames õppima asunutest lõpetas 26.01.2007. a päästekooli 8 õpilast ja 15.06.2007. a 8 õpilast.

Piirivalvekolledž viis kutsealase eelkoolitust läbi Abja, Orissaare, Iisaku gümnaasiumites. Piirivalveametniku elukutset propageeriv reklaam oli ühistranspordis LCD ekraanidel ning viidi läbi ankeetküsitlus vastuvõtu informatsiooni leidmise kohta.

Finantskolledž osales Pirita majandusgümnaasiumis maksustamise õppeaine õpetamisel, propageerides sellega nii Sisekaitseakadeemiat, kui ka kitsamalt Finantskolledžit ja maksuerialasid.

Justiitsministeeriumi poolt koostati kevadise värbamiskampaania raames korrektsiooni eriala ja õppimisvõimalusi tutvustav reklaamiklipp ja plakatid. Õppimiskohana nimetati ära Sisekaitseakadeemia. Samuti avati veebileht: vabadusevalvur.just.ee, et tutvustada eriala ja samas ka õppimisvõimalust Sisekaitseakadeemias.

Tulenevalt halduskorralduse erialal õppetöö lõpetamisest 2010 aastal ei ole halduskorralduse eriala täiendavalt tutvustatud võimalikele sihtgruppidele.

ATAK-i ja selle täiendkoolitustoodete tutvustamiseks viidi 28.01.2007 läbi kliendipäev, kus tutvustati ATAKi koolituskava ning tooteid klientidele. Koolituskava edastati ühtlasi kõigile riigiasutustele ja kohalikele omavalitsustele ning seda on olulisematele sihtgruppide seas levitatud jätkuvalt aastaringelt.

Sisekaitseakadeemia sisejulgeoleku erialasid ja sisseastumiskatsetel rakendatavaid kehalisi katseid on tutvustatud gümnaasiumide kehalise kasvatusõpetajatele (aprillis toimunud EKKL talvekursusel ja väiksemates gruppides kokkusaamistel), samuti said sisseastujad enne kohustuslikku katsete aega võimaluse katsed läbi teha, toimus nende nõustamine ja õpetamine. Sisekaitseakadeemia on kogunud tuntuks läbi sportliku tegevuse. Finantskolledži üliõpilane Irina Embrich võitis epeevehklemises MMil ja EMil pronksmedali ning ta valiti Eesti aasta parimaks naissportlaseks. Politseikolledži kadett Allar Raja koos politseikooli vilistlase Vladimir Latiniga on lunastanud pääsu 2008. aastal toimuvale Pekingi OMile. Lisaks võideti medaleid üliõpilaste ja ametkondlikel võistlustel. 2007. aastal võitis akadeemia üliõpilaste meistrivõistlustel hõbemedali meeste saalihokis ja naiste korvpallis ning tuli harrastajaliigas esikohale nii meeste kui naiste võrkpallis. Märkimisväärne on viiendat korda akadeemiale võidetud üliõpilaste suvemängude rändkarikas.

2.8 Tegevusvaldkond: rahvastikutoimingute ja oikumeenilise tegevuse koordineerimine

Tegevusvaldkond hõlmas endas 2007. aastal kolme eesmärki:

Eesmärk 1: Perekonnasündmused on kõikselt ja kvaliteetselt dokumenteeritud

Eesmärk 2: Rahvastikuregistri töö on korraldatud

Eesmärk 3: Riigi ja usuliste ühenduste vahelistes ühishuvides toimiv koostöö

Eesmärkide saavutamiseks kavandatud eelarve ja täitmine (tuh kr):

2007.a planeeritud kulud	2007.a tegelikud kulud	2007.a planeeritud tulud	2007.a tegelikud tulud
100 367	85 146	78 705	42 298

Eesmärkide alla olid tegevused koondatud nelja meetmesse:

2.8.1 perekonnasündmuste registreerimine ja dokumentide säilimise tagamine; 2.8.2 rahvastikutoimingute alase töö korraldamine

2007. aastal koostati Eesti perekonnaseisuasutustes ligi 43 tuhat perekonnaseisuakti: registreeriti üle 15 tuhande sünni, 17,5 tuhat surma, 7 tuhat abielu, 3 tuhat lahutust ja ligi tuhat nimemuutmist. Varem koostatud perekonnaseisuaktide alusel anti välja üle 12 tuhande perekonnaseisutunnistuse.

Alates 1. jaanuarist 2006 koostatud perekonnaseisuaktidel on rahvastikuregistris õiguslik tähendus, mis tähendab, et üle riigi ei pea ametnikud sellist dokumenti oma töös kasutades inimeselt enam nõudma pabertunnistust, vaid saavad kasutada õigeid andmeid rahvastikuregistrist. Lisaks alustati 2007. aastal ettevalmistust selleks, et uue perekonnaseisutoimingute seadusega antaks ka varem koostatud perekonnaseisuaktidele, kui need on üle kontrollitud, õiguslik tähendus. 2007. aasta jooksul anti õiguslikku tähendust ettevalmistav staatus üle 60 tuhandele perekonnaseisuaktile.

Perekonnasündmused, mis on toimunud enne rahvastikuregistri loomist, on vaid paberil, st puuduvad rahvastikuregistrist, mistõttu pole andmed registris täielikud. Selline olukord takistab tänapäevases e-maailmas asutustevahelist ning kodaniku ja ametniku vahel toimuvat suhtlemist. Seetõttu jätkati lisaks tänasel päeval registreeritavatele sündmustele ja dokumentide vormistamisele 2007. aastal kvaliteediprojekti, milles maavalitsustes ja Tallinna linnavalitsuses sisestatakse enne rahvastikuregistri loomist koostatud perekonnaseisudokumentide (perekonnaseisuaktid) andmeid rahvastikuregistrisse. Nimetatud asutustega sõlmitud rahvastikuregistri andmekvaliteeti tõstvate tööde lepingud on täiemahuliselt täidetud. Aasta jooksul sisestati rahvastikuregistrisse üle 217 tuhande arhiivse perekonnaseisuakti. 2007. aasta lõpuks on rahvastikuregistrisse sisestatud 20 aasta perekonnaseisuaktid.

2007. aasta sügisel lõpetati kaheaastane projekt, mille käigus pildistati kõik maavalitsustes, Tallinna Perekonnaseisuametis ja Siseministeriumis asuvad

perekonnaseisuaktid aastast 1926-2005. Pildistati kuue töökeskkonnaga, mis liikusid mööda maakondi ning kokku tehti pilt 4 300 000 perekonnaseisuaktist (enamuse kahepoolsed). Pildid liidetakse rahvastikuregistriga ja hakkavad tulevikus tõestama rahvastikuregistrisse sisestatud andmete õigsust.

Inimeste paremaks teenindamiseks ja perekonnaseisuametniku töö õiguslikkuse tagamiseks alustati 2006. aastal suuremahulisi rahvastikuregistri tarkvaraarendusi, millega luuakse rahvastikuregistrisse perekonnaseisutoimingute menetlusprotseduur (alates inimese poolt elektroonilise avalduse esitamisest kuni ametniku otsuse ja kandeni). Projekti lõpptulemusena muutub inimese ja ametniku omavaheline suhtlemine lihtsamaks ja kiiremaks ning kogu riik paberivabamaks. 2007. aastal lõpetati analüüsi- ja projekteerimisetapp ja algas tarkvara programmeerimine. Tööde lõpptähtaeg on 2008. aasta suvel.

Kuna inimesed on üha rohkem välisriikides ja nende dokumendid ja andmed luuakse aina rohkem seal, muutub infovahetus välisriikidega järjest olulisemaks. Tuleb leida ja kasutada võimalikult palju kanaleid andmete saamiseks (lepingud riikidega, andmevahetus välisesindustega), vastasel korral kasvab võimalus, et suudetakse riike petta, nt saada kahest riigist toetusi, käia eri riikides erinevate nimedega dokumentidega jne. 2007. aastal tugevnes töö Eesti Vabariigi saatkondades, üha enam edastatakse sealt välisriigi perekonnasündmuste dokumente, lisandus kaks saatkonda, kes töötavad ise rahvastikuregistri tarkvaraga ja sisestavad sinna välisriigi dokumente.

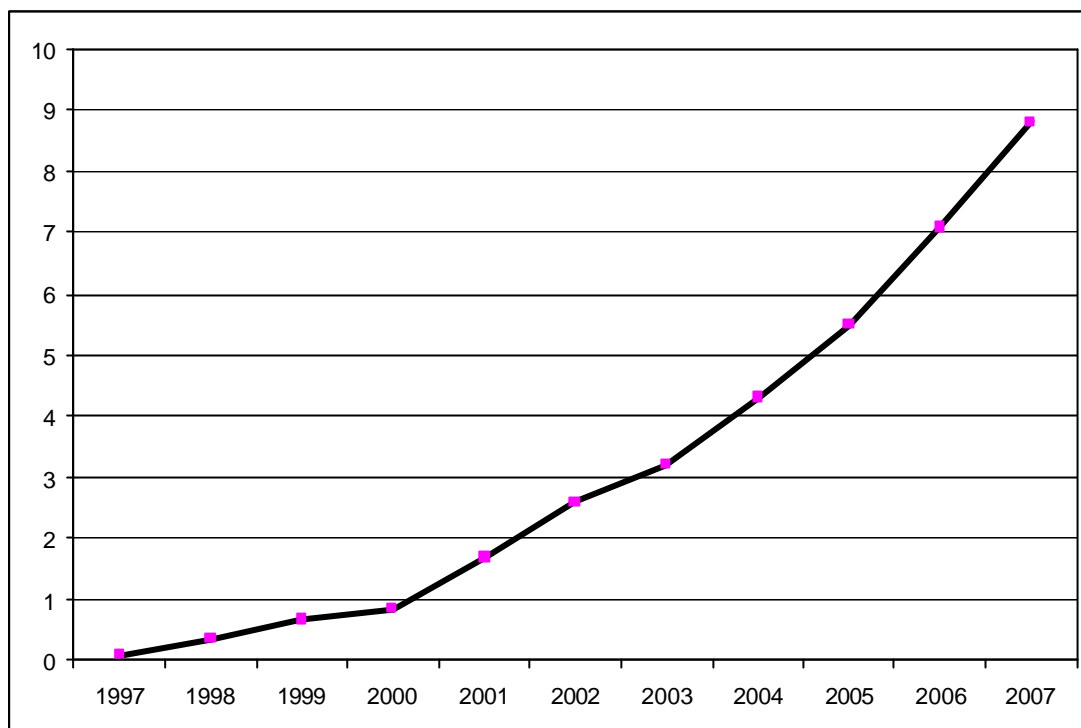
2007. aastal viidi läbi kohalike omavalitsuste ja maavalitsuste ning välisesinduste ametnikele mitmeid seminare ja koolitusi. Kõik soovijad said osaleda „Elukoha registreerimise ABC“ koolitusel, rahvastikuregistri seminaril Narva-Jõesuus ja perekonnaseisuametnike koolitusüritustel. Lisaks uutele viidi abielu sõlmimise õigust soovivatele vaimulikele läbi koolitus.

Siseministerium kinnitab tunnistusega (*apostille*) oma haldusalas (maavalitsustes, kohalikes omavalitsustes ja ametites) välja antud dokumente. 2007. aastal kinnitati tunnistusega üle 2 tuhande dokumendi.

2.8.3 rahvastikuregistri pidamine ja arendamine

Rahvastikuregistri volitatud töötleja täitis lepingulise pidamistöde mahu ning infoteenuste lepingu, mis tagas kõigile vajajatele avaliku ülesande täitmiseks vajalike andmete tasuta saamise registrist. Täidetud on ka majutusteenuste leping, mis tagas registri töö ja tarkvara kasutamise võimaluse tööülesannete täitmiseks kõigile kohaliku omavalitsuse ja maavalitsuse ametnikele perekonnaseisu ja elukoha registreerimise toimingutes.

Rahvastikuregistri tarkvara abil koostati 2007. aastal 50,5 tuhat elukohateadet. Kokku kanti erinevatest riigiasutustest rahvastikuregistrisse ligi 2 miljonit erinevat sündmust. Aasta jooksul tehti registrisse 8,8 miljonit päringut, mis on võrreldes 2006. aastaga 1,5 miljonit päringut rohkem (vt joonis 2). Registrit kasutab kokku üle 500 erineva asutuse ja ettevõtte. Aastas muudeti 1,2 miljonit kirjet, mis on 148 % 2005. aasta mahust.



Joonis 2 Rahvastikuregistrist tehtud päringute arv (miljonites)

Rahvastikuregistri andmete kasutamine tasuta kõikidele, kes vajavad andmeid avaliku ülesande täitmiseks. Sellega on olulise registri kasutamine ja isikuandmete kättesaadavus muutunud sõltuvaks mitte ainult rahalistest võimalustest, vaid on tegelikest vajadustest. Kasutajate arv kasvab, samuti muutub järjest olulisemaks vahendiks x-tee – kui 2006. aastal tehti päringutest 52% X-tee kaudu, siis 2007. aastal juba 59%.

2007. aasta sügisest on Eesti isikukoodi võimalik taotleda ka nendel isikutel, kes ei ole Eesti kodanikud ega elanikud ega tööta Eestis, kuid nende tööandja on Eesti firma. Sellised isikud kantakse arhiivsena rahvastikuregistrisse, antakse isikukood ja võimaldatakse sellega Eesti riigi teistel asutustel kanda need inimesed oma registritesse ning täita oma kohustusi inimeste ees.

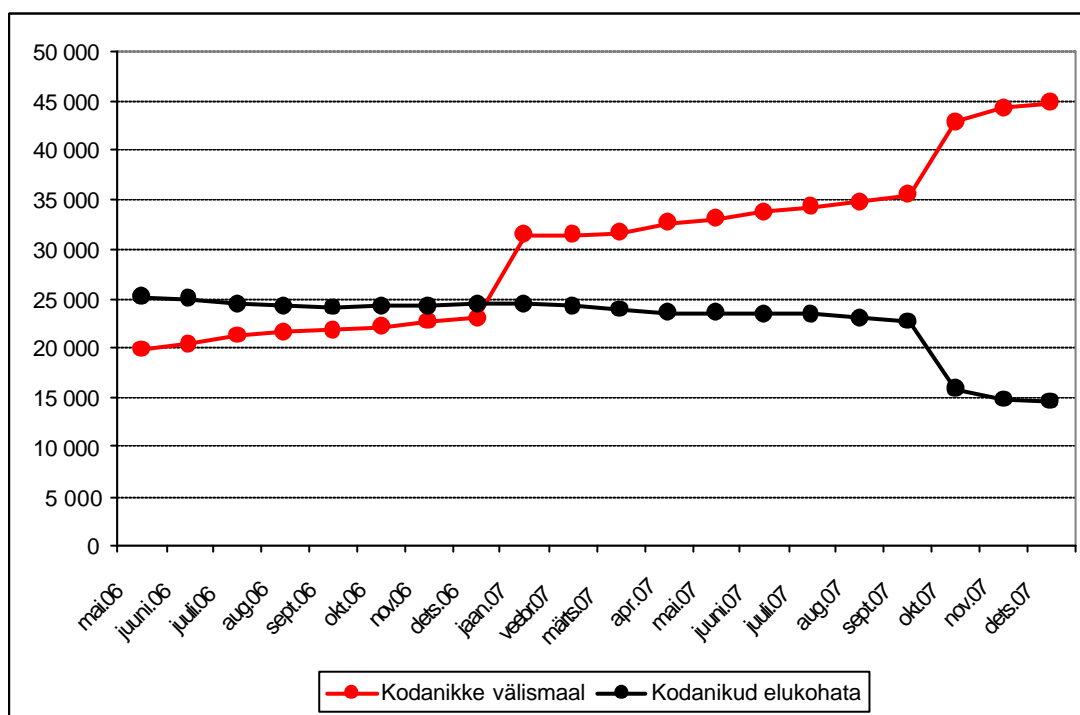
Alates 2006. aastast toimub Soome Vabariigi rahvastikuregistriga suuremahuline elukohaandmete andmevahetus. Alates andmevahetuse algusest on üle 12 tuhande Eesti kodaniku saanud rahvastikuregistrisse Soome põhielukoha, sideadressi üle 4 tuhande inimese. 2007. aasta lõpuks oli Soome elukoha ga 19 tuhat inimest.

2006. aastal käivitus rahvastikuregistri tarkvara täiendamise projekt. Selle käigus viiakse läbi registri andmete kvaliteedi parandamise projekt ja kogu riigi jaoks muutuvad isikuandmed kvaliteetsemaks ning võimalused inimeste teenindamiseks kiiremaks. Projekti lõppemisel hakkaksid rahvastikuregistrisse andmeid andvad infosüsteemid rahvastikuregistriga suhtlema läbi x-tee, mitte failide pealekandmise või dokumentidelt toimuva andmesisestuse kaudu. 2007. aasta jooksul lõpetati analüüsi- ja projekteerimise etapp ja alustati programmeerimist, tööde lõpptähtaeg on 2008. aasta suvel.

2007. aasta lõpus viidi läbi suuremahuline elukoha registreerimise teavituskampania.

Kõikidesse Eesti postkastidesse postitati infokiri, mille ühel poolel anti teada elukoha registreerimise kohustuslikkusest ja teisel küljel oli elukohateate blankett. Tegevus oli väga tulemuslik, väga paljud inimesed pöördusid ise või saatsid elukohateateid postiga omavalitsustele.

Viimaste aastate jooksul on toimunud märgatav paranemine välisriikidesse rännanud isikute elukohaandmete osas. Kui 2005 aasta lõpuks oli välisriigi aadress 20 tuhandel kodanikul, siis 2006. lõpus 23 tuhandel ja 2007. aasta lõpuks 45 tuhandel inimesel (vt joonis 3). Siin on kaasa aidanud andmete kandmise põhimõtete muutmine, EV välissaatkondade töö aktiveerumine, Soomega toimuv andmevahetus ning mitmete kvaliteediprojektide läbiviimine.



Joonis 3 Välisriigi ja puuduvad elukohad rahvastikuregistris

2007. aasta kevadel toimusid Riigikogu valimised. Siseministerium töötas välja ja saatis esmakordselt e-valijakaardi, mille tellijatele paberil valijakaarti ei saadetud. Valijate nimekirjas olnud 895 tuhandele hääleõiguslikule isikule trükkis ja saatis Siseministerium valijakaardid ning trükkis valijate nimekirjad.

Inimese ja riigi kiiremaks ja mugavamaks suhtlemiseks loodi 2007. aastal riigiportaali www.eesti.ee esimesed rahvastikuregistri e-teenused. Riigiportaali kaudu on inimesel võimalik esitada elukohateadet, tellida enda kohta koostatud ja paberarhiivis oleva perekonnaseisuakti sisestamist rahvastikuregistrisse, tellida riigilõivuga maksustatava kordustunnistuse väljaandmist, esitada avaldus oma vastsündinud lapse sünni registreerimiseks, kontrollida, kas lapsele vanemate poolt mõeldud nimi vastab nimeseadusele ning teha päringuid enda lähisugulussuhete kohta ja vaadata oma andmeid ja dokumente rahvastikuregistris.

Rahvastikuregistri andmete kvaliteedi parandamine on prioriteet, millega tegeletakse pidevalt. 2007. aastal alustati suuremahulist kvaliteediprojekti, mille eesmärgiks on leida loogiliste kontrollide abil vead andmetes. 2007. aasta jooksul viidi läbi analüüs,

2008. aastal otsitakse üles vastuolulised ja vigased andmeväljad (elukohtades, nimes, dokumentides, klassifikaatoritele mittevastavuses jne) ning parandatakse leitud vead võimalusel automaatselt, vajadusel ka inimesi välja kutsudes ja dokumente korrastades.

2.8.4 riigi ja usuliste ühenduste vahelise oikumeenilise tegevuse arendamine ja avardamine

Kaplanite koolituse (sh täiendkoolituse) ning kutsestandardite põhimõtete väljatöötamises on 2007. aastal osaletud. Koostöö tulemuseks on Usuteaduse Instituudiga kahasse välja töötatud ja rakendatud nn algõppena diakooniatöö korralduse ja täiendõppena kaplanite täiendkoolituse õppekava. Kaplanite kutsestandard on koostöös Kutsekojaga välja töötatud.

Osaletud on ka riikliku programmi „Pühakodade säilitamine ja areng” toimimises (eksperthinnangute andmine esitatavatele taotlustele, finantseraldiste määramisprotsessis osalemine), mille tulemus on: riikliku programmi „Pühakodade säilitamine ja areng” juhtnõukogusse kuuludes on esitatud arvamusi ja hinnanguid riigieelarveliste eraldiste suuruse määramiseks, samuti vastavate pingeridade koostamiseks. Programm aitab kaasa sakraalhoonete restaureerimise ja renoveerimise teostumisele ning kvaliteedile, samuti sakraaliate säilimisele.

Usuliste ühenduste muinsuskaitsealase koolituse läbiviimine on koordineeritud. Koostöös Muinsuskaitseametiga on viies maakonnas läbi viidud muinsuskaitsealane täiendkoolitus (nii hoonete kui vallasvara hoolduse ja säilitamise kui vastava seadusandlusega seotud temaatika) (omavalitsusametnike ja usuliste ühenduste esindajate muinsuskaitsealase kompetentsuse tõstmiseks läbi viidud koolitustel osales kokku üle 130 inimese kogudustest ja omavalitsustest. Tagasiside koolitajate ja osalejate poolt oli koolituse vajalikkust ja kasulikkust rõhutav).

Erinevate konfessioonide omavahelise koostöö avardamiseks, samuti ühiskonnale suunatud teemakohase tegevuse süvalaiendamiseks Eesti Kirikute Nõukogule eraldatud rahaliste vahendite olulisemad kasutusvaldkonnad on: eetika ja moraali töövaldkonna eluväärtuste töösuuna ümarlaud; religiooniõpetuse ümarlaud; projekt *Teeliste Kirikud*; sihtasutuse Väärtustades Elu tegevuse arendamine; oikumeeniliste jumalateenistuste läbiviimine; oikumeeniliste projektide finantseerimine; kaplanaadi, noortetöö ja rahvusvaheliste suhete arendamine.

Koostöös erinevate konfessioonide, ministriumide ja Eesti Kirikute Nõukoguga toimus 2-päevane rahvusvaheline konverents „Religioonitolerants – võimalus, kohustus, vastutus“ Tartu Filmifestivali tARTuFF raames. Konverentsil esinevad erinevate usuliste traditsioonide esindajad, religiooniteadlased, õigusteadlased, filmitegijad ja teised teemaga seotud asjatundjad. Üldteemad on religioonidevaheline dialoog, religiooni ja ühiskonna vaheline dialoog, usulisi vähemusi puudutavad küsimused, võrdsus ja vähemus, usuline haridus, haritus ja sallivus, religiooni käsitlemine meedias ning audiovisuaalses kultuuris. Konverentsi eesmärk oli teadlikkuse tõstmise kaudu suurendada sallivust ja vähendada religioonidega seotud eelarvamusi ühiskonnas; tutvustada religiooni rolli kaasaegses Euroopas, sealhulgas Eestis ning avada usulise diskrimineerimise erinevaid väljendusvorme nii Eestis kui maailmas.

2007.a. kasutati 2006.a. lisaelarvelisi eraldisi üle Eesti pühakodade restaureerimis- ja renoveerimistödeks; trükiste koostamiseks ja väljaandmiseks (nt Eesti Islami Koguduse poolt välja antud trükis „Islam Eestis“); Mustvee vanausuliste koguduse raamatute restaureerimiseks; pühakodade restaureerimiseks vajaliku projektdokumentatsiooni koostamiseks; oikumeeniliste projektide (sh haridusalaste) arendamiseks ja läbiviimiseks.

Välja antud on kogumik „Usulised ühendused Eestis“. Selles ülevaatlikus trükises on erinevate uskkondade käsitluse aluseks eelkõige nende Eestis tegutsemise aeg. Samuti on tähelepanu pööratud religioonilooliselt omanäolistele ühendustele traditsiooniliste konfessioonide kõrval. Ajaloolise tagasivaate kõrval on ära toodud ka usulistelt ühendustelt vabatahtlikkuse alusel esitatud statistilisi andmeid liikmeskonna ning vaimulike kohta.

Lisaks on antud lühiülevaade olulisematest valdkondadest usuvabaduse teostamise võimaluste teemal, samuti vastavast seadusandlikust regulatsioonist ning riigi (sh omavalitsuste) ja usuliste ühenduste vaheliste suhete korraldatusest taasiseseisvunud Eestis.

2.9 Tegevusvaldkond: kohalik omavalitsus, kodanikuühiskond, regionaalhaldus ja areng

Tegevusvaldkond hõlmas endas 2007. aastal kuute eesmärki:

Eesmärk 1: Haldussuutlik ja demokraatlik omavalitsuskorraldus Eestis

Eesmärk 2: Kodanikuühiskonna areng

Eesmärk 3: Inimeste põhivajadused on ruumiliselt paremini tagatud ja piirkondade konkurentsivõime tõstetud

Eesmärk 4: Tagatud on maakondade terviklik ja tasakaalustatud areng ning laitmatult toimiv regionaalne haldus

Eesmärk 5: Tõhus ja aktiivne kohaliku ja regionaalse tasandi piiriületav koostöö

Eesmärk 6: Planeerimisalane üleriigiline tegevus on korraldatud

Eesmärkide saavutamiseks kavandatud eelarve ja täitmine (tuh kr):

2007.a planeeritud kulud	2007.a tegelikud kulud	2007.a planeeritud tulud	2007.a tegelikud tulud
1 744 400	1 905 779	1 499 297	1 606 689

Kulude ja tulude ületäitmine on tingitud valitsemisalasestest tehingutest, mida kassapõhisest aruandlusest ei ole elimineeritud. Maavalitsuste hallatavate asutuste tegevuste finantseerimine toimub läbi maavalitsuste, mistõttu nendele ülekantud vahendid sisalduvad nii maavalitsuste kassalises täitmisel kui ka hallatavate asutuste tegelikes tuludes ja kuludes.

Eesmärkide alla olid tegevused koondatud 23 meetmesse:

2.9.1 Kohaliku omavalitsuse korralduse regulatsioonide muutmine ja rakendamise korraldamine; 2.9.2 Eesti kohanime määramise korraldamine ja

kasutamise ühtlustamise korraldamine; 2.9.3 Eesti kohalike omavalitsuste osalemine Euroopa Liidu institutsioonide töös; 2.9.4 kohalike omavalitsusüksuste vabatahtliku ühinemise toetamine; 2.9.5 Norra-EMP finantsmehhanismi kohaliku omavalitsuse, kohaliku omavalitsuse üksuste liitude ja kodanikuühenduste haldussuutlikkuse toetuskeemi rakendamine perioodil 2005-2009; 2.9.6 Riikliku programmi „Kihnu kultuurikooslus” ettevalmistamine ja elluviimine (uus algatus)

Kohaliku omavalitsuse üksuste tulude maht on viimaste aastate jooksul suurenenud. Kui 2006. aastal oli omavalitsuste tulude suuruseks 18,1 miljardit krooni, siis 2008. aastal moodustavad kohaliku omavalitsuse tulud juba 25,3 miljardit krooni. Püsiasustusega väikesaartele eraldatud toetuste maht on kasvanud 6 miljonilt kroonilt 2006. ja 2007. aastal 6,5 miljoni kroonini 2008.aastal. Lisaeelarve investeringutoetused väikesaartele moodustasid 2006. ja 2007. aastal vastavalt 6 ja 10 miljonit krooni.

Regionaalarengu programmide hulgas on olnud tähtis ja püsiv koht kohaliku omaalgatuse programmil, mille tulemusena on arenenud Eestis küllaltki tugev külaliikumine. 2007. aasta lõpuks on mitmed külaseltsid suutelised ette võtma ka laiemat regionaalset tähtsust omavaid projekte.

Üleriigiliste omavalitsusliitude esindatus ja aktiivsus Euroopa tasandi katusorganisatsioonides on tugevnenud. Lisaks iga-aastasele riigieelarvelisele eraldisele, mis on ette nähtud liitude haldusvõimekuse tugevdamiseks kohaliku omavalitsuse huvide esindamisel rahvusvahelistes koostöövõrgustikes, on edaspidi võimalik toetust taotleda ka kavandatava Norra finantsmehhanismi kohaliku ja regionaalse arengu toetuskeemi kaudu.

Omavalitsuste ja riigi koostöös on läbi viidud, peamiselt lõppkasutajatele suunatud, programmid. Tiigrihüpe ja KülaTee. Arvutid ja internetiühendus on jõudnud peale koolide ka teistesse omavalitsuste hallatavatesse asutustesse (nt raamatukogudesse, lasteaedadesse, sotsiaalasutustesse). Suuremad linnad (Tallinn, Tartu, Pärnu, Viljandi, Kuressaare jne) on asunud rakendama e- ja m-teenuseid (nt m-parkimine). Peaaegu kõik omavalitsused on liitunud andmevahetuskivi X-teega. Kasutusel on kohalikku elu kajastavad portaalid, kus inimesed saavad kohaliku elu teemadel kaasa rääkida. ID-kaarte on välja antud 978 738. Väga levinud teenus on ID-pilet (Tallinn, Harjumaa, Tartu), mida kasutab püsivalt ca 110 000 inimest.

2007. aasta aprillis valmisid koostöös E-Riigi Akadeemiaga kohaliku omavalitsuse infoühiskonna arengustrateegia ja kohaliku omavalitsuse infoühiskonna arengustrateegia rakendamise tegevuskava projekt, millel on potentsiaal saada konkreetne väljund riikliku poliitika alusena järgnevatel aastatel. Probleemiks on kujunenud kohaliku omavalitsuse info- ja kommunikatsioonitehnoloogia arenguks ja arendamiseks vajaminevate ressursside vähesus. Osundatud probleemi lahendamiseks on vajalik luua kompetentsuskeskus ja võrgustik kohaliku omavalitsuse üksuste infotehnoloogia valdkonna arengu koordineerimiseks ja toetamiseks, lähtudes riigi IT koosvõime raamistikus toodud soovitustest ning infoühiskonna arengukava rakendusplaani ning kohaliku omavalitsuse infoühiskonna arengustrateegia rakendamise tegevuskavast. Kohaliku omavalitsuse poolt osutatavate teenuste infotehnoloogiliste lahenduste kasutatavuse tagamiseks maapiirkondades on vaja, et

Interneti püsiühenduse maksumus maal ei oleks kallim kui linnades. Käesoleval ajal maksab Interneti püsiühendus maal ca 2 korda rohkem kui linnas. Turutõrkepiirkonnas elavatel inimestel puudub üldse võimalus kasutada Interneti ja selle kaudu pakutavaid avalikke teenuseid või puudub valikuvõimalus erinevate teenustepakujate vahel. Kohaliku omavalitsuse järelejätmiseks infoühiskonna arengule tuleb lisaks maapiirkondades asuvate nn "valgete laikude" internetiseerimisele välja töötada koostöömehhanismid ja finantseerimisskeemid ning luua (vähemalt enimkasutatavate) avalike e-teenuste jaoks standardid ja tehniline keskkond. 2008. aasta jooksul valmib uue teenusena lapsehoiuteenus osutamise infosüsteem (LIS), mis hõlmab kohaliku omavalitsuse või riigi raha eest pakutava teenuse (koolieelsed lasteasutused, lapsehoidjad) osutamist ja kasutamist.

Eesti kohanimeregister ei ole saavutanud planeeritud arengutaset piisava kiirusega. Takistusena on olnud ühelt poolt registri aeglane arendustegevus, teiselt poolt kohanimemäärajate-poolne andmete ebakorrektnes esitamine või esitamata jätmine. Kohanimeregistri loomisel ei osatud ette näha kõiki asjaolusid andmete korrektseks sisestamiseks. Koos kohanimeregistri volitatud töötleja, samuti erinevate lepingupartnerite ja kohanimemäärajatega on vaja teha senisest tõhusamat koostööd registri kvaliteetseks toimimiseks (sh kohanimede kaardil visualiseerimiseks). 2007. aastal on läbi viidud kohanimeregistri ning aadressandmete süsteemi (ADS) ja Eesti topograafilise andmekogu (ETAK) integratsioonianalüüs, millele tuginedes töötatakse välja kohanimeregistri arengukava aastateks 2008-2012 ning finantsvahendite olemasolul tehakse vajalikud arendustööd.

Vaatamata avaliku teabe seaduse nõuetele (mis kohustavad kohalikkude omavalitsust avalikustama kodulehel oma dokumendiregistrat alates 1.03.2002) puudub seni umbes 60-l kohalikul omavalitsusel digitaalne dokumendiregister (valdavalt Hiiu, Jõgeva, Lääne, Põlva ja Saare maakonnas). Digitaalne dokumendiregister on oluline abivahend teabe avalikustamise tagamiseks ja asutuse asjaajamise korrastamiseks. Velgi enam - kohalike omavalitsuste dokumendiregistrate olemasolu ning liidestatus riigi dokumendivahetuskeskusega on aluskriteerium avalike e-teenuste loomiseks ning Vabariigi Valitsuse tegevusprogrammist tulenev eesmärk on muuta riik avaliku sektori sisene asjaajamine paberivabaks aastaks 2011 ja tagada andmete liikuvus riskasutuses andmekogude vahel. Dokumendiregistrate efektiivse kasutamise tagamiseks on vajalik stabiilne riigi tugi. Kohaliku omavalitsuse dokumendihalduse arendamise osas on riigieelarveliste vahendite eraldamise korral kavas toetada kohaliku omavalitsuse digitaalse dokumendiregistri loomist ja rakendamist.

Kuna kohaliku omavalitsuse tegevust ja ülesandeid mõjutab suurem osa riigi poliitikatest on oluline, et haruministeriumid arvestaksid õigusaktide ja/või poliitikameetmete väljatöötamisel täiel määral mõjudega kohalikkude tasandile (sh mõjuga kohaliku omavalitsuse kuludele, lisanduvad täiendavad ülesanded). Vajalik on läbi viia kohaliku omavalitsuse üksustele seadustega pandud ülesannete maksumuse hindamine, mis peab saama üheks aluseks valdade ja linnade tulubaasi kavandamisel ning riigi õigusloome koordineerimisel.

2.9.7 riikliku raamistiku ning tugistruktuuride loomine kodanikuühiskonna toimimiseks; 2.9.8 kodanikuaktiivsuse tõstmine

2007. aastal valminud Kodanikuühiskonna Sihtkapitali kontseptsioon (kontseptsiooni põhimõtted kiideti heaks Vabariigi Valitsuse 25.10.2007 kabinetinõupidamisel) toob välja neid mittetulundusühenduste põhieesmärkide täitmisest tulenevaid probleeme ja ootusi, mille lahendamine avaldab pikaajalist mõju kodanikuühiskonna terviklikule arengule ning mille peamiseks vajaduseks on tugevdada kodanikuühenduste institutsionaalset suutlikkust. Ühenduste institutsionaalse arendamise vajadust kinnitavad ka Ettevõtluse Arendamise Sihtasutuse hallatavate maakondlike arenduskeskuste 2007.aasta kokkuvõtted, milles enim väljatoodavateks probleemideks on ühenduste vähene tegevuste strateegiline kavandamine ja struktureeritus, vähene raamatupidamise, aruandluse ja seadusandluse alane teadlikkus, vähene oskus tegeleda turul vajalike teenuste/toodete väljatöötamisega ja vähene võimekus neid müüa, liidrite vananemine ja väsimine, noorte ja uute liikmete aeglane järelkasv (eelkõige maapiirkondades), kaasamise ja koostöövalmiduse probleemsus, nõrkus partnerina kohalike omavalitsuste ja riigiasutuste silmis. Ühenduste vajadustele viitab ka asjaolu, et peamiseks tegevuste finantseerimise allikaks on projektipõhised toetused ning omavalitsuste eelarvetest eraldatavad otsetoetused. Teenuspõhiseid lepinguid on vähe, mistõttu on tegevuste järjepidevus ja eesmärgipõhisus nõrk.

Kodanikuühenduste riigieelarvelise rahastamise tervikliku nägemuse ning ühenduste rahastamise ühtsete põhimõtete kontseptsiooni väljatöötamine Siseministeeriumi eestvõttel 2008. aastal peab pikemas perspektiivis toetama kodanikuühiskonna rahastamissüsteemi korrastamist ning kinnitama Kodanikuühiskonna Sihtkapitali kui kodanikuühiskonna riikliku tugisüsteemi olulise komponendi ja kodanikuühiskonna rahastamise kompetentsikeskuse riigieelarvelistest vahenditest, rolli kujunemist. Kodanikuühiskonna rahastamise tervikliku nägemuse ning ühenduste rahastamise ühtsete põhimõtete kontseptsiooni sisuliseks elluviimiseks koostab ning esitab Siseministeerium Riigikantseleile inimressursi arendamise rakenduskava prioriteetse suuna „Suurem haldusvõimekus“ meetme raames programmi „Vabaiühenduste rahastamise süsteemi korrastamine“. Programmi elluviimine järgneval kolmel aastal peab toetama kodanikuühenduste riigieelarvelise rahastamise ühtse mudeli kujunemist ja rakendumist riigiasutuste poolt.

Kodanikuühiskonna arengukontseptsiooni rakendamise ühe pikaajalise prioriteedina on EKAK-is nimetatud kodanikuhariduse ja -aktiivsuse taseme olulist tõusu ja osalusdemokraatia tugevdamist. Tuleviku väljakutsetena kodanikurolli tähtsustamist ning kodanikuhariduse suuremat väärtustamist ühiskonnas, kõigi ea- ja huvirühmade kaasamist, kooli- ja vabahariduse sidustamist ning tugevamat oskuste-teadmiste integreerimist õppetöös. Hädavajalik on riikliku tegevusplaani koostamine (mille aluseks on praegu valmimas Eesti kodanikuhariduse ülevaade) ning kodanikuhariduse osapoolte koostöö.

Jätkuma peab ühiskomisjoni, ministeeriumide, Riigikantselei ning kodanikeühenduste koostöös 2005. aastal valminud kodanike ja ühenduste kaasamise hea tava põhimõtete juurutamine riigi- ja kohaliku omavalitsuse halduspraktikas, kus enam tähelepanu tuleb pöörata kodanike aktiveerimisele ning osalusdemokraatia juurutamisele nii üleriiklikul kui kohalikul tasandil. Euroopa Liit nõuab kaasamist paljudes valdkondades ning seetõttu tuleb senist väga erinevat kaasamise praktikat ühtlustada,

juurutades väljatöötatud kaasamise hea tava eelkõige avalikus sektoris. Siseministeeriumi tellimusel valmis Tallinna Ülikooli Kodanikeühiskonna Uurimis- ja Arenduskeskusel 2007. aastal uurimusraport „Kodanikualgatuse edendamise tugistruktuurid kohalikes omavalitsustes“, mis annab ülevaate kaasamise ning osalusdemokraatia arengust kodanikeühenduste ja ärisektori suhetes ning loob ettekujutuse kohaliku omavalitsuse üksuste poolsest tegevusest kodanikualgatuse toetamisel.

Kodanikuühiskonna arendamise üldiseks probleemiks on vabatahtliku tegevuse juriidiline määratlematus ning mittetulundussektori puudulik statistiline kajastatus. Vabatahtliku tegevuse sihikindlaks arendamiseks on välja töötatud ning ühiskomisjoni poolt heaks kiidetud Vabatahtliku tegevuse arengukava 2007-2009 eesmärkide järkjärguline realiseerimine. Koostöös Justiitsministeeriumiga on planeeritud muudatused mittetulundusühenduste ja sihtasutuste registri arendamisel perioodil, kuivõrd 2007. aastal analüüisiti probleeme, mis seostuvad statistiliste andmete usaldusväärseks muutmise vajadusega ning statistikas kasutusel oleva majanduse tegevusalade klassifikaatori sobivusega mittetulundussektori kirjeldamiseks.

Mittetulundussektori sotsiaalmajandusliku rolli ning potentsiaali saavutamiseks ning kodanike aktiivsel osalusel põhineva säästvalt areneva kodanikuühiskonna stabiilseks kasvamiseks on jätkuvalt oluline toetada üleriikliku kodanikualgatuse tugistruktuuri arendamist. Kuna mittetulundussektori koolitus- ja nõustamisvajadused on aasta-aastalt kasvanud, on maakondlikele arenduskeskustele seatud ülesandeks arendada välja kodanikualgatust kõige otsesemalt soodustavate teenuste pakett tagamaks järjepidevus ja süsteemsus uute ühenduste loomisel, olemasolevate arendamisel ning ühenduste suutlikkuse kindlustamisel koostööpartnerluseks avaliku sektoriga.

2.9.9 hasartmängumaksust laekunud vahenditest laste, perede, vanurite ja puuetega inimestega seotud regionaalprogrammide investeringute toetamine; 2.9.10 riikliku arengukava meetme 4.6 “kohalik sotsiaal-majanduslik areng” elluviimine; 2.9.11 riigi regionaalarengu programmide elluviimine; 2.9.12 maakondlike arenduskeskuste tegevuse toetamine; 2.9.13 piirkondade tervikliku ja tasakaalustatud arengu toetamine (EL struktuuriabi 2007-2013)

Vaatamata riigi regionaalarengu meetmete rakendamisele on alates 1990-ndate aastate algusest Eesti üldise kiire majandusarengu taustal rahvastik ja majandustegevus koondunud pealinnapiirkonda ning riigisisised regionaalsed sotsiaal-majanduslikud erinevused järjepidevalt kasvanud.

Statistikaameti andmetel on Harju maakonna rahvaarv aastatel 2000-2006 järjekindlalt vähenenud ning 2007.a. mõnevõrra kasvanud. Harjumaa rahvastiku osakaal Eesti kogurahvastikus on samas kogu selle perioodi vältel stabiilselt kasvanud ca 0,1% võrra igal aastal, kuna muude maakondade rahvaarv on kahanenud veelgi kiiremini. Erandiks on siinkohal vaid Tartu maakond, mille rahvaarvu osakaal on samuti mõnevõrra kasvanud. 2007.a. elas Eesti elanikest 38,9% Harju maakonnas.

Eesti siserännet on iseloomustanud valdava tendentsina rahvastiku koondumine pealinnapiirkonda ja teistesse suurematesse linnapiirkondadesse. Nii on näiteks rahvastikuregistri siserände andmeil perioodil 2000-2005 Harju maakonna siserände saldo teiste maakondadega olnud ca +25 000 inimest (Harjumaale on sel perioodil

elama asunud ca 25000 inimest enam kui sealt lahkunud) ehk ca 1,8% 2000.a. Eesti kogurahvastikust.

Statistikaameti andmetel on Harju maakonna SKP osakaal aastatel 2000-2004 järjekindlalt kiirenevas tempos kasvanud ning 2005.a. mõnevõrra kahanenud. Harjumaa SKP osakaal Eesti sisemajanduse kogutoodangust oli 2005.a. 59,3%. Lisaks Harju maakonnale on SKP osakaal kasvanud ka Tartu maakonnas (8,5%-lt 10,0%-le). Kõigis teistes maakondades on SKP osakaal kahanenud. Perioodil 2000-2005.a. on regionaalsed erinevused majanduskasvu osas selgelt süvenenud – kui 2000.a. oli ühe elaniku kohta arvestatud SKP näitaja maakondlik erinevus 3,0 korda (kõrgeima, s.o. Harjumaa, ja madalaima, s.o. Jõgevamaa, maakondliku näitaja erinevus), siis 2005.a-ks oli erinevus kasvanud juba 3,5-kordseks.

Statistikaameti andmetel on tööhõive määr Eestis tervikuna ning ka maakonniti 2000-2006.a. järjekindlalt kasvanud. Ainsaks erandiks on siinjuures Saare maakond, kus tööhõive määr on 2005.a. ja 2006.a. olnud madalam kui 2000.a-l. Vaatamata üldisele tööhõive määra kasvule on regionaalsed erinevused ilmutanud siiski kasvutendentsi – kui 2000.a. oli kõrgeima ja madalaima maakondliku näitaja vahe 1,3-kordne, siis 2006.a-ks oli vahe kasvanud 1,5-kordseks.

Töajõu turu olukord on maakonniti väga erinev – tööealistest moodustavad hõivatud 46-68%, töötud 2-8% ning mitteaktiivsed 29-49%. Tööpuudus on endiselt probleemiks Jõgevamaal (töötuse määr 2006.a.13,1%), Ida-Virumaal (12,1%) ning mõnevõrra vähem ka Kagu-Eesti maakondades. Nimetatud maakondades on Tööturuameti andmeil (2006.a. registreeritud töötute osas) töötute puhul tegemist valdavas osas pikaajaliste töötutega, mis viitab piirkondade majanduste struktuurilistele probleemidele. Ülejäänud maakondades on töötute hulk kiire majanduskasvu tingimustes alanenud sedavõrd, et pigem on põhjust rääkida vaba tööajõu puudusest (seda kinnitab ka 2006.a. registreeritud töötute puhul suur muude riskirühmade – noored, eakad, puudega, eesti keele mitteoskajad jt. - osakaal). Töajõu nappuse olukorras on murettekitav mitteaktiivsete tööealiste väga erinev osakaal maakondades – Lõuna- ja Lääne-Eesti maakondades on suur hulk tööealisi tööajõuturult kõrvale jäänud.

Mitmed senised tendentsid loovad pigem eeldusi erinevuste edaspidiseks kasvuks kui kahanemiseks – majanduskasvu aeglustumine piirab võimalusi pikaajaliste töötute ja heitunud isikute hõivamiseks, odava tööajõu eelise kadumine vabastab suure hulga praegu hõivatud vähemharitud inimesi. Samuti siseneb loomuliku iibe tagasihoidlikkuse tõttu tööajõuturule pidevalt vähem inimesi kui vanuse tõttu väljub. Siserände seniste trendide jätkudes lahkub konkurentsivõimelisem tööajõud jätkuvalt suurematesse keskustesse ning ettevõtluse areng mujal muutub tööajõu süveneva nappuse tõttu pärsituks ja võib isegi viia teatud hulga olemasolevate töökohtade kadumiseni.

2.9.14 maavalitsuste avalike teenuste kvaliteedi parandamine; 2.9.15 maakonnaplaneeringute koostamine; 2.9.16 maakondade tasakaalustatud arengule suunatud arendusprojektide algatamine; 2.9.17 maavalitsuste rahvusvahelistes organisatsioonides osalemise toetamine

2007. aastal täpsustasid osad maavalitsused oma struktuure. Muudatused olid vajalikud maavalitsuste paindlikuma juhtimise korraldamiseks ja olemasolevate ressursse optimaalsemaks kasutamiseks. Maavalitsused täidavad sarnaseid avalikke ülesandeid ning korrastatud struktuurid loovad eeldused sarnaste avalike teenuste ühtlasele kättesaadavusele kogu riigis. Avalike teenuste kvaliteedi parandamiseks uuendati ja töötati välja maavalitsustes uued teenusstandardid (vt andmeid <http://www.fin.ee/?id=7338>).

Jätakuvalt moodustab regionaalhalduse valdkonnas probleemi riigi regionaalhaldusliku funktsionaalse pädevuse killustatus 15 maavalitsuse ja erinevate keskvalitsusasutuste kohahaldusüksuste vahel. Riigi regionaalhalduslikud ülesanded maavalitsuste ja erinevate riigi keskvalitsusasutuste kohahaldusüksuste vahel vajavad otstarbekat ning selget määratlemist. Kohaliku omavalitsuse üksuste vähene regionaalne koostöö ja riigi regionaalhalduslik killustatus muutub üha suuremaks probleemiks mitmete eluvaldkondade arendamisel ja avalike teenuste osutamisel. Probleemi lahendamine nõuab kas riigi regionaalhalduse tugevamat integreeritust või kohaliku omavalitsuse üksuste maakondlikku koostööd.

Maavalitsuse personaliressursi vähesuse tõttu on raskendatud õigusaktidega maavanematele ja maavalitsustele pandud ülesannete kvaliteetne täitmine. Probleemiks on kujunemas kvalifitseeritud kaadri lahkumine kõrgemapalgalisele tööle ja sobiva kvalifikatsiooniga teenistujate leidmine. Samuti puudub maavalitsustel piisav ressurss tagamaks ametnikele kaasaegsed nõuetekohased töötingimused ja töövahendid. Kinnisvara säilimise tagamiseks ja ametnikele kaasaja nõuetele vastavate töötingimuste loomiseks vajavad renoveerimist mitme maavalitsuse hooned. Maavalitsuste arvutipark on vananemas ja see ohustab igapäevatöö kvaliteeti ning raamatupidamise üldeeskirjade nõuetele vastava arvestuse pidamist. Olukorra leevendamiseks on vajalik maavalitsuse täiendavate vahendite eraldamine investeeringuteks.

Maareformialaste ülesannete täitmisel lisandus 2007.a. maavanemale ülesanne korraldada reformimata põllumajandusmaa ja poolloodusliku kooslusega maa ajutist kasutusse andmist. Maaparandusseaduse alusel jätkasid maavalitsused riigi esindamist maaparandusühistutes. Kohustusliku ühistu liikme õiguste teostamise rahastamiseks sõlmis Siseministerium maavalitsustega maaparandusühistutes osalemise finantseerimise lepingud. Jätkati ettevalmistusi maainfosüsteemi MIS väljatöötamiseks.

Regionaalarengualaste ülesannete paremaks täitmiseks on maakondades koostatud maakonna arengustrateegiad või valdkondlikud arengukavad. Läbi on viidud arengu- ja turismikonverentse. Enam tähelepanu on pööratud piirkonna identiteedi väljatöötamisele ja piirkonna turundusele. Toimivad maakondlikud koostöövõrgustikud (arendustöötajatel, planeerijatel jt), maavalitsused kaasajastasid oma veebilehti, välja on antud uued maakonda tutvustavad trükised, videofilme. Maavalitsuste poolt on läbi viidud „KülaTee 3” ja teiste programmide toel maapiirkonna internetiseerimisprojekte.

Sotsiaal- ja tervishoiuvaldkonnas jätkati maavalitsustes tegevusi vastavalt Sotsiaalministeriumi kavandatud tegevustele, milleks olid „Südame- ja veresoonekonnahaiguste ennetamise riiklikus strateegia 2005-2020” maakondlike

eesmärkide ja „HIV ja AIDS'i ennetamise riikliku strateegia aastateks 2006-2015" tegevuskavas toodud maakondlike ülesannete täitmine. Maavalitsuste juurde loodud tervisenõukogu ja tervisetoa töö on hästi korraldatud. Sellega on loodud tingimused ja teenused tervisttoetava keskkonna arendamiseks, mis läbi on tõusnud elanikkonna teadlikkus tervislikest eluviisidest. Laienenud on puuetega inimestele soodustingimustel abivahendite eraldamine, seda teenuse osutamise paremale kvaliteedile. 2007.aastast muutis Sotsiaalministeerium lapsehoiu ja asenduskodu teenuse rahastamist, et lapse asenduskodu teenuse rahastamist korraldab lapse elukohajärgne maavanem ning sotsiaalhoolekande seaduse muudatuse alusel pidid maavanemad vastutama lapsehoiu- ja asenduskodu teenuse osutajatele tegevusloa väljastamise eest.

Kultuuri- ja spordialaste ülesannete valdkonnas oli 2007.a. suursündmus X Noorte Laulu- ja tantsupidu „Ilmapuu lävel“, mille õnnestumisele aitasid kaasa maavalitsuste kultuuritöötajad, laulu- ja tantsupeo paremaks ettevalmistamiseks oli moodustatud maakondades maavanema korraldusega maakondlikud laulu- ja tantsupeo komisjonid. Eesti üldlaulu- ja tantsupeod on võitnud laialdase tähelepanu ning kuuluvad UNESCO vaimse ja suulise pärandi nimekirja. Korraldatud on riigitoetuse jaotamine rahvakultuuriprojektidele. Koostatud on kultuuriobjektide riiklik investeringutoetuste pingerida. Kultuuripoliitika paremaks koordineerimiseks tegutseb Eesti Regionaalse Kultuuripoliitika Nõukoda, kuhu kuuluvad Kultuuriministeeriumi; Siseministeeriumi ja maavalitsustest maavanema poolt määratud esindajad.

Spordialase töö paremaks korraldamiseks ja edendamiseks on maakondades loodud maavalitsuste juurde spordinõukogud. Korraldatud on harrastusspordi, ujumise algõpetuseks, liikumisharrastuse projektide ja regionaalsetele tervisespordikeskustele eraldatud riigitoetuse planeerimine ja jaotamine. Spordiobjektide riikliku investeringutoetuste pingerida on koostatud..

Haridus- ja noorsooalaste ülesannete täitmisel koordineeriti ja korraldati üleriigiliste aineolümpiaadide piirkonnavoorede läbiviimist ning tunnustamisüritusi õpilastele ja õpetajatele (parimad õpilased olümpiaadidel ja nende juhendajad, gümnaasiumide/keskkoolide ja kutseõppeasutuste parimad lõpetajad, maakondlik konkurss „Aasta Õpetaja“, vastuvõtt noortele tööleasunud spetsialistidele jne). Koordineeriti riigieksamite ja põhikooli lõpueksamite läbiviimist maakonnas, samuti üleriigiliste tasemetööde ja uuringute (PISA) läbiviimist valimisse kuulunud koolides. Noorsootöö valdkonnas on väga hästi tööle rakendunud maavalitsuste juurde asutatud noortekogud. Jätkus noorsootöö riiklike programmide (Avatud Noorsootöö Keskused, noorte teavitamine ja nõustamine, alaealiste komisjonid) tegevuse koordineerimine maakonnas.

Haridusalaste ülesannete paremaks koordineerimiseks on moodustatud haridus- ja teadusministri käskkirjaga Hariduskorralduse Nõukoda, kuhu kuuluvad maavalitsuste haridus- ja kultuuriosakondade juhatajad ning samuti HTM-i ja SiM-i esindajad.

Perekonnaseisualaste ülesannete täitmisel jätkub perekonnasündmuste õiguspärane dokumenteerimine ja arhiivsete perekonnaseisuaktide sisestamine. Tänu sellele tööle on paranenud rahvastikuregistri kvaliteet. 2007.a. lõppes perekonnaseisuaktide digiteerimise projekt (eesmärk pildistada kõik vahemikus 01.07.1926-31.12.2005 koostatud perekonnaseisaktid). Aktide digiteerimisse olid kaasatud maavalitsuste vastavate osakondade ametnikud.

Ühistranspordi valdkonnas on maavalitsustel kohustus suunata ja koordineerida maakonna ühistranspordi arengut ja töötada välja ning viia ellu asjaomased arengukavad, korraldada uuringud maakonna elanike liikumisvajadusest, kujundada maakonnas ühistranspordi liinivõrk, korraldada maakonnaliinide infrastruktuuri objektide planeerimine, rajamine, korrashoid ja kasutamine, anda välja sõitjateveo tegevusload, sõidukikaardid ja liiniload, sõlmida vedajatega avaliku teenindamise lepingud, tagada maakonnaliinidel sõidupiletite müük, korraldada piletikontroll ning järelevalve sõitjateveo tegevusloa ja liiniloa nõuete ning avaliku teenindamise lepingute ja halduslepingute täitmise üle.

Mitmes maavalitsuses viidi läbi riigihanked vedajate leidmiseks maakonna bussiliinidele, millega tagatakse toimiv ühistranspordi korraldus. Koostöös Majandus- ja Kommunikatsiooniministeeriumiga tehti ettevalmistusi üleriigilise ühistranspordi infosüsteemi (ÜTRIS) väljatöötamiseks.

Kriisireguleerimise valdkonnas on maavanema ülesandeks hädaolukorraks valimisoleku seaduse kohaselt koordineerida maakonna kohalike omavalitsuste ning maakonnas asuvate riigiasutuste, ettevõtjate, mittetulundusühingute ja sihtasutuste koostööd, korraldada maakonna riskianalüüsi ja maakonna kriisireguleerimisplaani koostamist ning koordineerida valla ja linna kriisireguleerimisplaanide koostamist ja muud ülesanded.

Maavanema poolt teostatava **riikliku järelevalve** alaste ülesannete täitmisel esineb tõsiseid probleeme kuna maavalitsused tõlgendavad erinevalt neile erinevate seadustega pandud järelevalve ülesandeid. 2007.a. jooksul korraldas Siseministeerium maavanema poolt teostatava riikliku järelevalve praktikate kaardistamise, mille kokkuvõtete põhjal jätkatakse tööd olukorra parandamiseks. Töötati välja ettepanekud maavanema järelevalve alase pädevus täpsustamiseks Vabariigi Valitsuse seaduses.

Maavalitsuste haldamisel oli 31. detsembri 2007 seisuga 2 erihoolekandeesutust, 2 õppeasutust, 15 muuseumi, 13 lastekodu ja 1 tervisekeskus.

2007.a. alguses viidi lõpule 2006.a. algatatud maavalitsuste haldusel olevate õppeasutuste üleviimine Haridus- ja Teadusministeeriumi haldusesse. VV korraldusega nr 674 30.11.2006 anti HTM-le üle alates 01.01.2007.a. 7 kooli ning VV korraldustega nr 31 19.01.2007 ja nr 43 25.01.2007 anti alates 01.02.2007.a. üle HTM-le 6 kooli.

2007.a. alguses anti maavalitsuste haldamisel olevast 2-st tervisespordikeskusest üle Kultuuriministeeriumi haldusesse alates 01.02.2007.a. Jõulumäe Tervisekeskus Pärnumaal. Tartu Maavalitsuse ei soovinud Tartumaa Tervisespordikeskust Kultuuriministeeriumile üle anda ning hetkel on töös eelnõu Tervisespordikeskuse baasil sihtasutuse moodustamise kohta.

Alates 1.jaanuarist 2007.a. tsentraliseeriti maavalitsuste hallatavate muuseumide raamatupidamised. Aasta jooksul toimunud konsultatsioonide käigus Kultuuriministeeriumiga jõuti ühisele seisukohale ja valmistati ette maavalitsuste

hallatavate muuseumide Kultuuriministeeriumi haldusalasse viimine alates 01.01.2008.a.

2007.a. oli maavalitsuste haldamisel 16 erihooldekodu 11-s maakonnas. Vastavalt Vabariigi Valitsuse korraldusele nr 125 22.02.2007.a. „AS-i Medise tegevuse ümberkorraldamine” volitati esiteks sotsiaalministrit ümber korraldama AS-i Medis tegevust, ja teiseks tuli Siseministeeriumil ette valmistada maavalitsuste haldamisel olevate riiklike täiskasvanud psüühiliste erivajadustega inimeste erihooldekandeaasutuste likvideerimine (maavanemate korraldused) ja koostöös Sotsiaalministeeriumiga varade üleandmine AS-le Hoolekandeteenused.

Erihooldekodude üleandmise protsess jaotati koostöös Sotsiaalministeeriumiga etappideks, kus I etapis likvideeriti 30.09.2007.a. seisuga 7 hooldekodu 6-s MV-s, ning II etapis likvideeriti 31.12.2007.a. seisuga 7 hooldekodu 5-s maakonnas. Maavalitsuste hallatavate asutuste üleandmine jätkub 2008.a.

2.9.18 ühenduse algatuse INTERREG programmides osalemine; 2.9.19 Euroopa territoriaalse koostöö programmides osalemine (EL struktuuriabi 2007-2013); 2.9.20 osalemine regionaalpoliitika alases rahvusvahelises koostöös

1996. aastal käivitatud ja 2000. aastal regionaalarengu strateegia alusel kohandatud regionaalarengu programmide rakendamise tulemused näitavad, et igas regioonis on piisavalt häid arendusideesid. Probleempiirkondade kohaliku omavalitsuse üksuste ja mittetulundussektori aktiivsus ning projektide ettevalmistus- ja juhtimisoskus on oluliselt paranenud ning piirkondlikul tasandil tähtsustatakse senisest enam erinevate institutsioonide koostöö vajalikkust.

Alates 2004. aastast kehtib Euroopa Liidu toetuste ning valdava osa siseriiklike toetusvahendite eraldamisel arengukavast tulenevuse nõue. Eelkõige selle nõude sisseviimise tulemusena on kohalikud arengukavad käesolevaks ajaks saavutanud varasemaga võrreldes kvalitatiivselt uue taseme, enamiku arengukavade koostisosa on konkreetne tegevuskava.

Linnade ja valdade arengukavade elluviimisele on kaasa aidatud nii sihtotstarbeliste toetustega infrastruktuuri arendamiseks kui ka programmiviisiliste toetustega. Euroopa Liiduga liitumise järel on Eesti piirkondadele avanenud uusi võimalusi: rida riikliku arengukava, INTERREG programmide, maaelu arengukava ja ühise põllumajanduspoliitika meetmeid. Lisaks 2004. aastal avanenud Euroopa Liidu toetustele, mis on mitmekordselt suurendanud riigi regionaalarenguliste toetuste kogumahtu (2004-2006 aastakeskmiselt täiendavalt 280 miljonit krooni ning perioodil 2007-2013 aastakeskmiselt 940 miljonit krooni), on viimastel aastatel märkimisväärselt suurenenud riigituludest rahastatavate regionaalarengu programmide toetusmahud (2005. aastal 54 miljonit krooni, 2006. aastal 126 miljonit krooni, 2007. aastal 156 miljonit krooni, 2008. aastal 200 miljonit krooni).

Kohaliku ettevõtlus- ja külastuskeskkonna arendamine on valdavalt kohaliku omavalitsuse ja kohalike mittetulundusorganisatsioonide kanda. Regionaalarengu programmide kogemuste baasil kujundati perioodiks 2004-2006 vastav Euroopa Liidu struktuurifondide toetusmehhanism. Aastatel 2006-2007 nimetatud toetusmehhanismi kaas-ajastati, pidades silmas perioodil 2007-2013 lisanduvaid nõudeid.

Väikesemahulisi ettevõtmisi on jätkuvalt toetatud siseriiklikest vahenditest. Avalikke turisminvesteeringuid on varasematel aastatel toetatud ka PHARE ning INTERREG programmide raames.

Kohaliku omavalitsuse üksused, mittetulundusühendused ning teised kohalikud ja piirkondlikud organisatsioonid osalevad aktiivselt piireületavas koostöös. Peamisteks koostööpartneriteks on kujunenud Põhjamaade organisatsioonid, eelkõige Soomest ja Rootsist.

Regionaalarengu programmide hulgas on olnud tähtis ja püsiv koht kohaliku omaalgatuse programmil, mille tulemusena on arenenud Eestis küllaltki tugev külaliikumine. Käesolevaks ajaks on mitmed külaseltsid suutelised ette võtma ka laiemat regionaalset tähtsust omavaid projekte. Perioodil 2004-2006 toetati omaalgatuslikke ettevõtmisi ka maaelu arendamise raames.

2.9.21 üleriigilise planeeringu ajakohastamine ja maakonnaplaneeringute koostamise koordineerimine; 2.9.22 planeerimisalaste metoodikate koostamine ning koolituste korraldamine; 2.9.23 osalemine rahvusvahelistes planeerimisalases koostöös

Üheks olulisemaks viimaste aastate saavutuseks tuleb pidada õnnestunud Pala valla üldplaneeringu pilootprojekti, mis võttis kokku ja üldistas mitmete eelmiste keskkonnateemaliste pilootprojektide kogemuse. Pilootprojekt näitas selgelt, et ka väike maavald tuleb omal jõul üldplaneeringu koostamisega toime, kui ta saab veidi abi protsessi ülesehitamisel ja tulemuste fikseerimisel ning kui planeeringuprotsessi kaasata võimalikult lai osalejate ring.

Valminud maakonna teemaplaneeringute „Asustust ja maakasutust suunavad keskkonnatingimused” tõttu arvestavad linnade ja valdade planeerimisotsused järjest enam vajadusega säilitada kohalik ökoloogiline võrgustik. Mõned kohaliku omavalitsuse üksused on samast vajadusest tingituna algatanud ka samasisulise kohaliku teemaplaneeringu.

Edukalt on käivitunud sotsiaalse infrastruktuuri teemaplaneeringu koostamine maavalitsustes. Suurem osa valdadest suhtub väga tõsiselt üldplaneeringute valmimise tähtaega (01.07.2007) ning püüab oma üldplaneeringu selleks ajaks kehtestada.

Eesti huvid on hästi olnud esindatud Euroopa Liidu siseses planeerimisalases koostöös ning ESPON programmis.

Mõned maavalitsused (Saaremaa, Tartumaa, Lääne-Virumaa) on väga pikalt ületanud keskkonnateemalise maakonnaplaneeringu valmimise tähtaja. Reeglina tulevad halvemini maakonnaplaneeringu tähtaegse koostamisega toime maavalitsused, kus maavanema toetus planeerimistegevusele on olnud nõrk ja/või kus planeeringuüksus on olnud ala-mehitatud. Suuremas osas maavalitsustes hakkab üha suurenev planeeringujärelevalve maht ületama tegelikku järelevalve tegemise võimet.

Maavalitsustes on vaja suurendada planeerimisüksuste koosseisu, tagades nendes vähemalt kolme planeerimisalaga tegeleva ametniku olemasolu ja selleks vajalikud eelarvelised ning tehnilised vahendid, viia läbi järelevalvealaseid koolitusi.

Üldplaneeringute ja detailplaneeringute koostamisel on jätkuvalt probleemne suuremate linnade vähene seaduskuulekus, liiga suure mõjujõu andmine kinnisvara-ettevõtjatele ja ebapiisav planeerimisvaldkonnaga tegelevate ametnike hulk. Suuremad linnad ei koosta ise oma üldplaneeringuid, vaid tellivad nende koostamise planeeringufirmalt. Huvitatud isikutel lubatakse astuda peaaegu kõigi detailplaneeringute koostamisel tellija rolli. Väikesed vallad ei ole võimelised ülal pidama planeerimisala spetsialisti ning ise planeeringuid koostama.

Planeerimisseaduse muudatustega muudetakse detailplaneeringu koostamise ja huvitatud isiku tellija rolli astumise reeglid rangemaks, et tagada avalike huvide järgimine planeerimismenetluses. Samuti on kavas planeerimisseadusesse viia sisse mitmeid teisi muudatusi, mis tagavad avalikkuse senisest suurema kaasamise planeerimismenetlusesse ja planeerimisotsuste õiguspärasuse. Planeerimisalase tegevuse paremaks korraldamiseks koostatakse käsiraamatuid ja korraldatakse koolitusi. Väikeste valdade planeerimisalase tegevuse toetamiseks on lähitulevikus vaja luua toimiv toetussüsteem. Jätkatakse regulaarseid maakonnakülastusi, et saada tagasisidet ning tagada parem koostöö maavalitsuste ja kohaliku omavalitsuse üksustega. Planeerimisseaduse rikkumise eest tuleb ette näha sanktsioonid.

Planeeringute koostamisel on probleemiks kujunenud strateegilise keskkonnamõju hindamisega seotud õigusaktide mõningad vajakajäämised. Mõju hindamise nõuded on eraldi seaduses (keskkonnamõju hindamise ja keskkonnajuhtimissüsteemi seadus) ning neid ei ole võimalik siduda planeeringu (või strateegilise arengukava) koostamisega ühtseks protsessiks. Seadus kohati pärsib seatud eesmärgi – (strateegilist arengukava või) planeeringut koostava riigiasutuse või kohaliku omavalitsuse keskkonnateadlikkuse tõusu ja keskkonnasõbralikumate planeerimis- ja arenguotsuste saavutamist. Enim annavad puudujäägid strateegilise mõju hindamise regulatsioonis tunda kohaliku omavalitsuse üksuste arengukavade ja planeeringute koostamisel.

Eesti on ruumiliselt väga nõrgalt seotud Euroopa Liidu territooriumiga. Maanteeühendustel on takistuseks Poola teede halb olukord, rongiliiklus Lääne- ja Ida-Euroopaga puudub, otse-lennuühendused viimasel ajal pigem vähenevad.

3. Ministrite hinnangud sisekontrollisüsteemi kohta ja ülevaade tegevusest siseauditi korraldamisel

3.1. Siseministri ja regionaalministri hinnang sisekontrollisüsteemi kohta

Ministritena hindame Siseministeeriumi ning tema valitsemisala asutuste sisekontrollisüsteeme toimivaks, kuid parandamist vajavaks.

Hinnang sisekontrollisüsteemile tugineb muuhulgas aruannetele 2007.a planeeritud tegevuste täitmise kohta, samuti siseaudiitorite ja Riigikontrolli auditiaruannetes toodud informatsioonile ning siseauditi eest vastutava isiku poolt antud hinnangule, mille kohaselt on Siseministeeriumi 2007 majandusaasta aruanne olulises osas kooskõlas rahandusministri 11.12.2003.a määrusega nr 105 "Riigi raamatupidamise üldeeskiri". Kuigi olulisi puudusi sisekontrollisüsteemides ei ole nii sise- kui välisaudiitorite poolt täheldatud ning süsteemid on toimivad ja võimaldavad püstitatud eesmärkide täitmist, tuleb riskide paremaks juhtimiseks sisekontrollisüsteeme täiendada.

Siseministeeriumi ning tema valitsemisala asutuste sisekontrollisüsteemi rakendamisel on järgitud kehtivaid õigusakte ja rahvusvaheliselt üldtunnustatud standardeid. Siseministeeriumi ja tema valitsemisala asutuste peamised tegevusvaldkonnad on sisekontrollisüsteemiga kaetud ning nende tõhustamine toimub pideva protsessina.

Siseministeeriumi valitsemisala kui organisatsiooni lähiaastate keskseks võtmesõnaks on jätkuvalt mõistlik juhtimise ja koordineerimise tsentraliseerimine ning ministeeriumist ja haldusalast ühtse organisatsioonilise terviku kujundamine. Seda eelkõige selleks, et meil olemasolevat tehnilist ja valdkondade tippspetsialistidest inimressurssi võimalikult otstarbekamalt ära kasutada.

3.2. Ülevaade tegevusest siseauditi korraldamisel

Siseauditialast tegevust teostab Siseministeeriumis siseauditi osakond ning valitsemisala asutustes vastavad struktuuriüksused (või juhile vahetult alluv siseaudiitor). Alates 01.02.2008.a on Siseministeeriumi siseauditi osakonnal struktuuris otsealluvus siseministrile, mis tagab osakonna funktsionaalse sõltumatuse. Samuti on ka valitsemisala asutuste struktuurides tagatud siseauditi struktuuriüksuste/siseaudiitorite sõltumatus asutuse ülejäänud tööst.

Töökorralduse aluseks on siseauditi struktuuriüksuste põhimäärused ja siseaudiitorite ametijuhendid, millega on tagatud ka kõik siseaudiitorite õigused ning ligipääs tööks vajalikule informatsioonile. Oma tegevuses lähtuvad siseaudiitorid IIA ja INTOSAI rahvusvahelistest auditistandarditest ning Rahandusministeeriumi poolt välja töötatud "Siseauditi Heast Tavast". Lähtutakse ka erinevatest väljatöötatud käsiraamatutest ning juhendmaterjalidest.

Eelpooltoodust tulenevalt kinnitame, et Siseministeeriumi siseaudiitoritele on tagatud tööks vajalikud tingimused, ligipääs tööks vajalikule informatsioonile ja

funktsionaalne sõltumatus asutuse ülejäänud tööst.

Siseauditialaste tegevuste kavandamisel arvestab Siseministeeriumi siseauditi osakond, et erinevad valdkonnad oleks piisavalt auditiga kaetud ning et töö dubleerimine (valitsemisala asutustega, Riigikontrolliga, Rahandusministeeriumiga) oleks viidud miinimumini. Valitsemisala asutustega konsulteeritakse tööplaanide koostamisel ning eesmärkide püstitamisel vastastikku. Siseministeeriumis ja tema valitsemisalas viiakse läbi riskide hindamist, mis on alates 2005.a üheks siseauditialase tegevuse aluseks.

Seisuga 31.12.2007.a oli siseauditi valdkonnas Siseministeeriumi valitsemisalas kokku 42 ametikohta, millest 7 ametikohta Siseministeeriumis. Siseministri alluvuses olevates asutustes oli loodud 22 ning regionaalministri alluvuses olevates asutustes 13 siseaudiitori ametikohta.

Aruandeperioodil oli ametis kokku 39 siseaudiitorit, kellest 8 töötas Siseministeeriumis. Siseministri alluvuses olevates asutustes oli ametis 20 siseaudiitorit ning regionaalministri alluvuses olevates asutustes 11 siseaudiitorit. Aruandeperioodil lahkus töölt 9 siseaudiitorit, kellest 3 Siseministeeriumist. Siseministri alluvuses olevatest asutustest lahkus 6 siseaudiitorit (s.h. 3 siseauditi juhti), regionaalministri alluvuses olevatest asutustest siseaudiitoreid ei lahkunud. Samal perioodil asus tööle 9 siseaudiitorit, kellest 2 asusid tööle Siseministeeriumisse. Siseministri alluvuses olevatesse asutustesse asus tööle 5 inimest (s.h. 1 siseauditi juht) ning regionaalministri alluvuses olevatesse asutustesse 2 inimest (mõlemad siseauditi juhid).

Siseministeeriumis ja tema valitsemisala asutustes viidi 2006.a läbi peamiselt vastavus- ehk kindlustandvaid auditeid, kuid ka tulemusauditeid. Tulemusauditite osatähtsus kasvab juhtimisarvestuse kvaliteedi tõusuga. Auditeeriti erinevaid valdkondi, nii siseministri kui regionaalministri alluvuses olevates asutustes. Enim finantsarvestust ja aruandlust, varade haldamist, lepingulist tegevust ning riigihangete läbiviimist. Siseministeeriumi siseauditi osakond auditeeris 2007.a peamiste valdkondadena juhtimist, finantsarvestust- ja aruandlust, personalipoliitikat ning EL vahendite kasutamist.

Enamik auditite tulemusena tehtud ettepanekuid on kas täidetud, täitmisel või osaliselt täidetud.

Lisaks audititele nõustasid siseaudiitorid ka sisekontrollimeetmete väljatöötamisel, osades asutustes viisid läbi ka teenistuslikke juurdusi ja lahendasid kaebuseid. Siseministeeriumi siseauditi osakonna ülesanne on ka koordineerida siseauditialast tegevust valitsemisalas. Vastavalt vajadusele viiakse läbi teabepäevi ning tehakse ühisauditeid.

Ministritena hindame ministeeriumi ja tema valitsemisala siseauditi funktsiooni rahuldavaks. Vajalik on tõsta siseaudiitorite kvalifikatsiooni. Peame oluliseks ka valdkonna inimressursi võimalikult otstarbekama kasutamise ja parema motiveerimise eesmärgil siseauditi funktsiooni mõistlikku tsentraliseerimist.

4. Ülevaade valitseva ja olulise mõju all olevatest üksustest

4.1. Äriühingud

Vabariigi Valitsuse 11. mai 2006.aasta korraldusega nr 286 määrati 100% riigile kuuluva AS-i Andmevara aktsiate valitsejaks ja aktsionäriõiguste teostajaks Siseministeerium. Ülevaade aktsiaseltsi olulisematest majandusnäitajatest on esitatud lisas 8B.

4.2 Sihtasutused

Seisuga 31.12.2007 on siseministeeriumi valitsemisalas 14 riigi valitseva mõju all olevat sihtasutust:

Nr	Sihtasutuse nimi	Riigipoolne asutajaõiguste teostaja	Asutajate arv
1.	Mitte-eestlaste Integratsiooni SA	Siseministeerium	1
2.	SA Eesti Migratsioonifond	Siseministeerium	1
3.	SA Hiiumaa Haigla	Hiiu maavalitsus	1
4.	SA Tuuru	Hiiu maavalitsus	1
5.	SA Jõgeva Haigla	Jõgeva maavalitsus	1
6.	SA Jõgevamaa Arendus- ja Ettevõtluskeskus	Jõgeva maavalitsus	1
7.	SA Koeru Hooldekeskus	Järva maavalitsus	1
8.	SA A.H. Tammsaare Muuseum Vargamäel	Järva maavalitsus	2
9.	SA Läänemaa Arenduskeskus	Lääne maavalitsus	1
10.	SA Raplamaa Arendus- ja Ettevõtluskeskus	Rapla maavalitsus	1
11.	Saaremaa Ettevõtluse Edendamise SA	Saare maavalitsus	1
12.	SA Holstre-Polli Tervisekeskus	Viljandi maavalitsus	3
13.	SA Viljandimaa Arenduskeskus	Viljandi maavalitsus	3
14.	SA Võrumaa Arenguagentuur	Võru maavalitsus	1

Nimetatud sihtasutuste olulisemad majandusnäitajad on esitatud lisas 8 ja 8A.

Lisaks osalevad maavalitsused järgmises seitsmes (7) sihtasutuses:

Nr	Sihtasutuse nimi	Riigipoolne asutajaõiguste teostaja	Asutajate arv
1.	SA Lääne-Viru Arenduskeskus	Lääne-Viru maavalitsus	2

Nr	Sihtasutuse nimi	Riigipoolne asutajaõiguste teostaja	Asutajate arv
2.	Pokumaa SA	Põlva maavalitsus	7
3.	SA Pärnumaa Ettevõtlus- ja Arenduskeskus	Pärnu maavalitsus	6
4.	SA Tartu Teaduspark	Tartu maavalitsus	5
5.	Peipsiveere Arengu SA	Tartu maavalitsus	8
6.	SA Tartu Ärinõuandla	Tartu maavalitsus	2
7.	SA Lõuna-Eesti Turism	Valga maavalitsus	1

2007.aastal lõpetati SA Rapla Maakonna Maamajanduse Arengu Fond, lõpetamise aluseks oli Vabariigi Valitsuse korraldus 25.10.2007 nr 466 „Volituse andmine Sihtasutuse Rapla Maakonna Maamajanduse Arengu Fond lõpetamiseks“ ja Rapla maavanema korraldus 31.10.2007 nr 848 „Sihtasutuse Rapla Maakonna Maamajanduse Arengu Fondi tegevuse lõpetamine“. Sihtasutuse lõpetamisel kanti allesjäänud vara 135 ,8 tuhat krooni riigieelarvesse (põhikirja p 12.5 alusel).

Sihtasutuste finantsnäitajad on välja toodud järgnevas tabelis:

Nr	Sihtasutuse nimi	Varade maht perioodi lõpul (tuh.kr)		Netovara perioodi lõpul (tuh.kr)		Aruandeaasta tulem (tuh.kr)	
		2007	2006	2007	2006	2007	2006
1.	SA Lääne-Viru Arenduskeskus	191	82	- 34	- 121	45	62
2.	Pokumaa SA	6 377	800	743	694	48	9
3.	SA Pärnumaa Ettevõtlus- ja Arenduskeskus	2 402	2 428	1993	2 019	606	632
4.	SA Tartu Teaduspark	73 476	65 889	52 261	16 032	1 843	323
5.	Peipsiveere Arengu SA	92	53	62	37	25	44
6.	SA Tartu Ärinõuandla	1 386	977	1 024	724	259	110
7.	SA Lõuna-Eesti Turism	6 186	891	66	- 755	-597	- 979

4.3. Mittetulundusühingud

Seisuga 31.12.2007 oli siseministerium koos valitsemisala asutustega 38 mittetulundusühingu liige. Kokku tasuti 2007. aastal liikmemaksusid summas 229,2 tuhat krooni, sh:

Nr	Mittetulundusühingu nimi	Riigipoolne liikmeõiguste teostaja	Liikmete arv	Riigi valitsev mõju (JAH/EI)	Aruandeaasta liikmemaks (tuh.kr)
1.	MTÜ Harjumaa Ühistranspordikeskus	Harju Maavalitsus	26	JAH	34,6
2.	MTÜ Helsinki-Tallinn	Harju Maavalitsus	5	EI	105,9

Nr	Mittetulundusühingu nimi	Riigipoolne liikmeõiguste teostaja	Liikmete arv	Riigi valitsev mõju (JAH/EI)	Aruandeaasta liikmemaks (tuh.kr)
1.	MTÜ Harjumaa Ühistranspordikeskus	Harju Maavalitsus	26	JAH	34,6
	Euregio				
3.	MTÜ Laane Maaparandusühistu	Harju Maavalitsus	17	EI	1,5
4.	MTÜ Sipa Maaparandusühistu	Harju Maavalitsus	8	EI	7,4
5.	Eesti Raamatupidajate Kogule	Harju Maavalitsus	675	EI	2,0
6.	MTÜ Jõgevamaa Ühistranspordikeskus	Jõgeva Maavalitsus	13	EI	0
7.	MTÜ Eesti Väikesadamate Liit	Jõgeva Maavalitsus	35	EI	0
8.	MTÜ Leedi Maaparandusühistu	Jõgeva Maavalitsus	23	EI	0,4
9.	MTÜ Järvamaa Ühistranspordi Keskus	Järva Maavalitsus	13	EI	8,0
10.	MTÜ Mäo Maaparandusühistu	Järva Maavalitsus	142	EI	0
11.	MTÜ Väätsa Maaparandusühistu	Järva Maavalitsus	274	EI	0,9
12.	MTÜ Kabala Maaparandusühistu	Järva Maavalitsus	21	EI	0
13.	MTÜ Kaseküla Maaparandusühistu	Lääne Maavalitsus	31	EI	0
14.	MTÜ Rootsiküla Maaparandusühistu	Lääne Maavalitsus	11	EI	0,4
15.	MTÜ Viru-Jaagupi Maaparandusühistu	Lääne-Viru Maavalitsus	5	EI	2,6
16.	MTÜ Varangu Maaparandusühistu	Lääne-Viru Maavalitsus	3	EI	0,1
17.	MTÜ Vissi Maaparandusühistu	Põlva Maavalitsus	8	EI	0,3
18.	MTÜ Kähri-Laane Maaparandusühistu	Põlva Maavalitsus	32	EI	0
19.	MTÜ Selja Maaparandusühistu	Pärnu Maavalitsus	78	EI	0,1
20.	MTÜ Kärü Maaparandusühistu	Rapla Maavalitsus	63	EI	0
21.	MTÜ Ohekatku Mõisakogu	Rapla Maavalitsus	19	EI	2,4
22.	MTÜ Lelle Maaparandusühistu	Rapla Maavalitsus	5	EI	1,5

Nr	Mittetulundusühingu nimi	Riigipoolne liikmeõiguste teostaja	Liikmete arv	Riigi valitsev mõju (JAH/EI)	Aruandeaasta liikmemaks (tuh.kr)
1.	MTÜ Harjumaa Ühistranspordikeskus	Harju Maavalitsus	26	JAH	34,6
23.	MTÜ Laukna Maaparandusühistu	Rapla Maavalitsus	71	EI	3,0
24.	MTÜ Karitsa Maaparandusühistu	Rapla Maavalitsus	3	EI	1,8
25.	MTÜ Lokuta Maaparandusühistu	Rapla Maavalitsus	134	EI	1,9
26.	MTÜ Eurohouse	Saare Maavalitsus	7	EI	21,0
27.	MTÜ Aardla Maaparandusühing	Tartu Maavalitsus	58	EI	0,1
28.	MTÜ Rõhu Maaparandusühing	Tartu Maavalitsus	58	EI	1,1
29.	MTÜ Kitseoja Maaparandusühistu	Tartu Maavalitsus	77	EI	0
30.	MTÜ Varnja Poldri Maaparandusühing	Tartu Maavalitsus	16	EI	0
31.	MTÜ Utukolga Maaparandusühing	Tartu Maavalitsus	50	EI	0
32.	MTÜ Kuuse Maaparandusühistu	Valga Maavalitsus	14	JAH	0
33.	MTÜ Lota Maaparandusühistu	Valga Maavalitsus	11	JAH	0
34.	MTÜ Viljandimaa Turism	Viljandi Maavalitsus	21	EI	1
35.	Võrumaa Turismiliit	Võru Maavalitsus	56	EI	0,9
36.	MTÜ Eesti Personalitöö Arendamise Ühing (PARE)	Politseiamet Sisekaitseakadeemia Siseministeerium	277	EI	14,0
37.	MTÜ Eesti Akadeemiline Spordiliit	Sisekaitseakadeemia	16	EI	15,0
38.	MTÜ Eesti Maksumaksjate Liit	Siseministeerium	2500	EI	1,2
	KOKKU				229,1

MTÜ-s Raudla Maaparandusühistus liikmelisus (Lääne-Viru maavalitsus) lõppes 09.01.2007, kuna riigile kuulunud maad müüdi eraisikutele.

2007. aastal astusid maavalitsused kokku 6 mittetulundusühingu liikmeks, liitumisel tasutud liikmemaksud on välja toodud eelnevas tabelis.

	Mittetulundus ühingu nimi	Riigipoolne liikmeõiguste teostaja	Alus
1.	MTÜ Leedi Maaparandusühistu	Jõgeva Maavalitsus	VV 14.06.07.a. korraldus nr 300
2.	MTÜ Varangu Maaparandusühistu	Lääne-Viru MV	VV 02.08.07.a. korraldus nr 365
3.	MTÜ Kähri-Laane Maaparandusühistu	Põlva Maavalitsus	VV 02.08.07.a. korraldus nr 365
4.	MTÜ Utukolga Maaparandusühing	Tartu Maavalitsus	VV 04.10.07.a. korraldus nr 430
5.	MTÜ Kuuse Maaparandusühistu	Valga Maavalitsus	VV 14.06.07.a. korraldus nr 299
6.	MTÜ Lota Maaparandusühistu	Valga Maavalitsus	VV 22.11.07.a. korraldus nr 517

4.4. Muud isikud

Siseministerium koos valitsemisala asutustega on järgmiste organisatsioonide liige, kellele 2007. aastal tasuti liikmemaksusid kogusummas 3221,8 tuhat krooni:

Isiku nimi	Isiku olemus	Riigipoolne liikmeõiguste teostaja	Aruandeaasta liikmetasu (tuh.kr)
B7 - Läänemere Saarte Koostöövõrk	Läänemere seitsme suurema saare organisatsioon, mille eesmärgiks on ära kasutada praegust Läänemere piirkonna tugevat arengupotentsiaali ja ühiste jõupingutustega luua positiivne areng saartel.	Hiiu Maavalitsus Saare Maavalitsus	178,9
CPMR - Euroopa Mereliste Äärealade Organisatsioon	Euroopa Mereliste Äärealade Organisatsioon on loodud Euroopa regiooni saarte huvide kaitsmiseks Euroopa liidu institutsioonides, ühisprojektide ja uuringute ning bilateraalse koostöö algamiseks.	Hiiu Maavalitsus Saare Maavalitsus Pärnu Maavalitsus	143,9
Rahvusvaheline Saarte Teadusnõukogu INSULA	Rahvusvahelise saarte teadusnõukogu INSULA tegevuse eesmärkideks on aidata kaasa maailma saarte majanduslikule, sotsiaalsele ja kultuurilisele arengule, samuti saarte keskkonna ja kohalike ressursside kaitsele.	Hiiu Maavalitsus	0,0
REIIES - Majandusliku ja Sotsiaalse Integratsiooni Algatuse Euroopa Koostöövõrgustik	Tegeleb peamiselt sotsiaalse tõrjutuse vähendamise ning tööhõive riskigruppide kaasatuse küsimustega ja pikaajalise töötuse vältimise toetamisega.	Jõgeva Maavalitsus	15,6
Euroregioon Pskov-Livonia	Euroregioon Pskov-Livonia on eesti Vabariigi, Läti Vabariigi ja Vene Föderatsiooni piiriäärsete alade koostööorganisatsioon.	Põlva Maavalitsus Valga Maavalitsus Võru Maavalitsus	75,0

Isiku nimi	Isiku olemus	Riigipoolne liikmeõiguste teostaja	Aruandeaasta liikmetasu (tuh.kr)
ESCON - European Safe Community Network	Organisatsiooni eesmärk on läbi rahvusvahelise koostöö ja koolituste parandada teadmisi ja oskusi efektiivsemate tulemuste saavutamiseks paikkonnas turvalisuse edendamise ja vigastuste ning vigastussurmade ennetamise valdkonnas.	Rapla Maavalitsus	0
Valga Maakonna - Jämtlandi lääni Majandusühistu	Majandusühistu eesmärgiks on koostöö kohalike omavalitsuste vahel ning koostöö valdkondadeks on haridus, kultuur, sport, tööstus, teenindus ja põllumajandus.	Valga Maavalitsus	6,3
ICOM Eesti rahvuskomitee	Organisatsioon kuulub Rahvusvahelisse Muuseumide Nõukogusse ICOM. See on maailma muuseumide ühendav organisatsioon.	Viljandi Maavalitsus	0,1
ESJN - Eesti Sotsiaalasutuste Juhtide Nõukoda	Sotsiaaltööd tegevate ja seda väärtustavate inimeste ühendamine sotsiaalse heaolu, sotsiaaltöö ja sotsiaaltöö kultuuri edendamiseks ning sotsiaalpoliitika kujundamiseks. Eesmärk on ühenduse liikmete kutsealaste huvide esindamine ja kaitse.	Lääne-Viru MV	3,3
USPE - Euroopa Politsei Spordiliit	Liit ühendab 40 erineva maa politseiorganisatsioonide sportlasi.	Politseiamet	15,6
INTERPOL - Rahvusvaheline Kriminaalpolitsei Organisatsioon	Organisatsiooni eesmärgiks on kaasa aidata rahvusvahelisele politsei koostööle ning seda ka siis, kui kahe liikmesriigivahel puuduvad diplomaatilised suhted.	Politseiamet	725,5

Isiku nimi	Isiku olemus	Riigipoolne liikmeõiguste teostaja	Aruandeaasta liikmetasu (tuh.kr)
EUROPOL - Euroopa Politseiagentuur	Euroopa õiguskaitseorgan, mille eesmärk on parandada liikmesriikide ametivõimude kompetentsi ja koostöö efektiivsust ennetades ja võideldes terrorismi, ebaseadusliku narkootikumide veo ja teiste tõsiste rahvusvaheliste organiseeritud kuritegevuse vormidega.	Politseiamet	608,7
ENFSI - Euroopa Kohtuekspertiisi Asutuste Ühendus	Ühenduse eesmärgiks on jagada teadmisi, vahetada kogemusi ning sõlmida vastastikkuseid koostöökokkuleppeid kriminalistika valdkonnas.	Politseiamet	31,3
ENP - Euroopa Naispolitseinike Ühendus	Ühenduse eesmärgiks on optimeerida naiste positsiooni Euroopa politseis ja teistes õiguskaitseorganites.	Politseiamet	46,9
IACP - Ülemaailmne Politseijuhtide Assotsiatsioon	IACP eesmärkideks on arendada ja levitada heakskiidetud administratiivset- ja tehnilist kogemust ja tegevuspraktikat ning edendada nende kasutuselevõttu politseiasutuste igapäevatoos. Lisaks edendada politseiasutuste koostööd ning informatsiooni ja kogemuste vahetust politseijuhtide seas üle kogu maailma.	Politseiamet	1,1
Eesti Puhkpillimuusika Ühing	Ühingu liikmetele on tasuta kasutamiseks avatud ühingu noodikogu. Lisaks on liikmetele oluline ühingu kaudu saadav info kontsertidest jne, samuti võimalus enda kohta infot levitada.	Politseiamet	0,9

Isiku nimi	Isiku olemus	Riigipoolne liikmeõiguste teostaja	Aruandeaasta liikmetasu (tuh.kr)
CEPOL - Euroopa Politseikolledž	Euroopa Liidupolitsei koolitusinstituutsioon liitev võrgustikorganisatsioon, mille peamiseks tegevuseks on EL liikmesriikide politsei juhtivametnikele koolituskursuste, -seminaride ja -konverentside läbiviimine vastavalt kinnitatud aastaprogrammile.	Sisekaitseakadeemia	0
EFSCA - European Fire Service Colleges Association	EFSCA eesmärgiks on informeerida ja mõjutada Euroopa Liitu ja liikmesvalitsusi asjades, mis puudutavad haridust ja kutsealast väljaõpet, et veelgi efektiivsemalt käsitleda Euroopa päästeteenistuste isikkoosseisu ning organisatsioonide vajadusi.	Sisekaitseakadeemia	7,8
NISPEcee - Kesk- ja Ida-Euroopa Avaliku Halduse Instituutide ja Koolide Võrgustik	Organisatsioon soodustab regiooni inimeste ja institutsioonide omavahelist koostööd ning teadmiste ja oskuste jagamist.	Sisekaitseakadeemia	3,9
EURASHE - Euroopa Rakenduskõrgkoolide Ühendus	EURASHE on kõiki Euroopa kõrghariduslikke institutsioone ühendav assotsiatsioon.	Sisekaitseakadeemia	4,0
IOM - Rahvusvaheline Migratsiooniorganisatsioon	IOM on olulisim migratsioonivaldkonnas tegutsev valitsustevaheline organisatsioon, mille tegevus on juba enam kui pool sajandit suunatud rändeteemalise seadusandluse ja tehnilise koostöö edendamisele.	Siseministerium	123,5

Isiku nimi	Isiku olemus	Riigipoolne liikmeõiguste teostaja	Aruandeaasta liikmetasu (tuh.kr)
VASAB 2010 - Läänemeremaade visioon ja strateegiad aastaks 2010	Läänemereäärsete maade koostööorganisatsioon, mis tegeleb ruumilise planeerimise ja -arendamisega.	Siseministeerium	156,5
ESPON - European Spatial Development Observation Network	Programmi raames koostatakse EL territooriumi ruumilise arengu analüüse, mille juures muuhulgas analüüsitakse ka sektorpoliitikate mõju EL territooriumi ruumilisele arengule.	Siseministeerium	539,8
Eesti e-Kutsekool	Eesti e-Kutsekool on rakenduskõrgkoolide ja kutseõppeasutuste konsortsium, mille eesmärk on elukestva õppe ja regionaalarengu põhimõtetest lähtudes liikmesõppeasutuste e-õppe alase koostöö algatamine ja soodustamine ning e-õppe arendamine.	Sisekaitseakadeemia	20,0
Eesti Väkeloomade Selts	Liitumine on vajalik ravimite ja profülaktiliste vahendite ostmiseks ravimifirmadest ja hulgilaost ning teenistukoorte vaktsineerimise teostamiseks.	Sisekaitseakadeemia	0,5
MTÜ Tallinna Üliõpilaskondade Ümarlaud	Eesmärgiks on hea seista Tallinna üliõpilaste eest ning esindada neid Tallinna linna piires.	Sisekaitseakadeemia	2,5
CTIF - Rahvusvaheline tulekahjude ennetamise ja kustutamise tehniline komitee	Edendab tuletõrjajate ja teiste tule- ja päästeekspertide vahelist koostööd maailmas.	Päästeamet	10,2

Isiku nimi	Isiku olemus	Riigipoolne liikmeõiguste teostaja	Aruandeaasta liikmetasu (tuh.kr)
ICMPD - Rahvusvaheline Migratsioonipoliitika Arenduskeskus	Eesmärgiks on edendada arusaadavat ja jätkusuutlikku migratsioonipoliitikat ning toimida valitsuste ja organisatsioonide vahelise koostöömehhanismina Euroopa migratsiooniküsimustes.	Kodakondsus- ja Migratsiooniameti	500,0
KOKKU			3221,8

5. Ministeeriumi valitsemisala struktuur

Siseministeeriumi valitsemisalasse kuulusid 2007. aastal:

- Kaitsepolitseiamet (valitsusasutus);
- Kodakondsus- ja Migratsiooniamet (valitsusasutus);
- Piirivalveamet (valitsusasutus);
- Politseiamet (valitsusasutus);
- Päästeamet (valitsusasutus);
- Sisekaitseakadeemia (sisekaitsealine rakenduskõrgkool);
- Eesti Siseturvalisuse Muuseum (valitsusasutuse hallatav riigiasutus);
- 15 maavalitsust: Harju, Hiiu, Ida-Viru, Järva, Jõgeva, Lääne, Lääne-Viru, Pärnu, Põlva, Rapla, Saare, Tartu, Valga, Viljandi ja Võru (valitsusasutused).

Alates 18.02.2007. a viidi Andmekaitse Inspeksioon üle justiitsministeeriumi valitsemisalasse.

2007. a veebruaris moodustati siseministeeriumi struktuuri teabe- ja analüüsiosakond. Ministeeriumi struktuuri kuulus 31. detsembri seisuga 2007.a 17 osakonda.

Siseministri 23.01.2008 määrusega nr 14 nimetati alates 01.jaanuarist 2003 moodustatud ministeeriumi hallatav riigiasutus Eesti Tuletõrjemuuseum ümber Eesti Siseturvalisuse Muuseumiks.

Siseministri 18.02.2008 käskkirjaga nr 18 moodustati 01.märtsist 2008 Siseministeeriumi hallatav riigiasutus Siseministeeriumi infotehnoloogia- ja arenduskeskus, asukohaga Sõpruse pst 145 Tallinn.

Tulenevalt julgeolekuasutuse riigisaladuse kaitse tagamise nõuetest ei sisalda käesolev aruanne andmeid Kaitsepolitsei ameti koosseisu ja tegevuse kohta.

Politseiamet

Politsei ametit juhib politseipeadirektor Raivo Aeg.

Politsei ameti haldusalasse kuulusid 31.12.2007. a seisuga:

4 territoriaalset politseiprefektuuri:

Ida Politseiprefektuur;

Lääne Politseiprefektuur;

Lõuna Politseiprefektuur;

Põhja Politseiprefektuur.

3 üleriigilist spetsialiseeritud politseiasutust:

Keskriminaalpolitsei

Julgestuspolitsei

Kohtuekspertiisi- ja Kriminialistikakeskus

Kohtuekspertiisi- ja Kriminialistika Keskus anti alates 01.01.2008. a üle justiitsministeeriumi valitsemisalasse.

Piirivalveamet

Piirivalveametit juhib peadirektor Roland Peets.

Piirivalveameti haldusalaase kuulusid 31.12.2007. a seisuga:

Põhja Piirivalvepiirkond;
Kirde Piirivalvepiirkond;
Kagu Piirivalvepiirkond;
Lääne Piirivalvepiirkond;
Piirivalve Lennusalk.

Alates 01.01.2007. a likvideeriti Valga Piirivalvepiirkond iseseisva piirivalveasutusena ja tema allüksused liideti Kagu Piirivalvepiirkonnaga.

Päästeamet

Päästeametit juhib peadirektor Kalev Timberg.

Päästeameti haldusalasse kuulusid 31.12.2007. a seisuga:

Põhja-Eesti Päästekeskus;
Lõuna-Eesti Päästekeskus;
Ida-Eesti Päästekeskus;
Lääne-Eesti Päästekeskus;
Häirekeskus.

Kodakondsus- ja Migratsiooniamet

Kodakondsus- ja Migratsiooniameti peadirektori ülesanded on pandud menetlusedirektor Ene Rebasele.

Kodakondsus- ja Migratsiooniameti struktuuri kuulus 31.12.2007. a seisuga 21 osakonda, sh 4 regionaalosakonda.

01.02.2007. a jõustunud struktuurimuudatusega kaasajastati Kodakondsus- ja Migratsiooniameti juhtimiskorraldust. Teine muudatuse eelnõu koostati kevadel ja sellega oli plaanis algtada Kodakondsus- ja Migratsiooniameti põhimääruse muutmise läbi isikut tõendavate dokumentide, planeerimise, turvaküsimuste, legaalse ja illegaalse migratsiooniga tegelevate osakondade tegevusvaldkondade ja nimede korrastamine. Plaanitud põhimääruse muutmine jäi elluviimata. Järgmine muudatus jõustus 01.01.2007. a ja sellega korrastati infotehnoloogia osakonna arendusmeeskonna koosseisu. Viimane muudatus jõustus 01.12.2007. a ja sellega korrastati kodakondsuse osakonna ja arendusosakonna sisemist tööjaotust ning muudeti peadirektori asetäitjate ametinimetused tegevusvaldkondadele vastavateks.

Sisekaitseakadeemia

Sisekaitseakadeemiat juhib rektor Priit Männik.

Sisekaitseakadeemias on 31.12.2007. a seisuga 6 kolledžit:

politseikolledž;
justiitskolledž,;
päästekolledž;
finantskolledž;
halduskolledž;
piirivalvekolledž.

MAAVALITSUSED

Harju maavalitsus

Hallatavate asutuste nimekiri seisuga 31.12.2007. a:
Vääna Laste- ja Noortekodu;
Harjumaa Muuseum.

Tulenevalt sotsiaalhoolekande seaduses sätestatud riigi ülesannetest sotsiaalhoolekande korraldamisel lõpetati erihoolekande teenust osutavate riiklike asutuste Kernu Hooldekodu ja Ravila Hooldekodu tegevus maavalitsuse hallatava riigiasutusena alates 30.09.2007. a ja Valkla Hooldekodu tegevus maavalitsuse hallatava riigiasutusena alates 31.12.2007. a.

Seisuga 31.12.2007. a oli Harju maavalitsuse valitsemisel Vääna Laste- ja Noortekodu ja Harjumaa Muuseum, viimane viidi üle kultuuriministeeriumi valitsemisalasse alates 01.01.2008. a.

Harju maavalitsus on algatanud Vääna Laste- ja Noortekodu likvideerimise riigiasutusena ning alustanud läbirääkimisi sotsiaalministeeriumiga riigivara tasuta üleandmiseks AS-le Hoolekandeteenused.

Hiiu maavalitsus

Hallatavate asutuste nimekiri seisuga 31.12.2007. a:
Kõpu Internaatkool;
Hiiumaa Muuseum.

Alates 01.01.2008. a viidi Hiiumaa Muuseum Hiiu maavalitsuse haldamiselt üle kultuuriministeeriumi valitsemisalasse.

Ida-Viru maavalitsus

Hallatavate asutuste nimekiri seisuga 31.12.2007. a:
Narva Lastekodu
Narva-Jõesuu Lastekodu
Aa Hooldekodu
Narva-Jõesuu Hooldekodu

2007. a anti Ahtme Kool haridus- ja teadusministeeriumi valitsemisalasse ning Sillamäe Hooldekodu AS-le Hoolekandeteenused.

Jõgeva maavalitsus

Hallatavate asutuste nimekiri seisuga 31.12.2007. a:

Kiigemetsa Kool
Palamuse O. Lutsu Kihelkonnakoolimuuseum
Võisiku Hooldekodu

Muudatused hallatavate asutuste arvus toimuvad 2008. a, mil Jõgeva maavalitsuse hallatava asutusena jätkab tegutsemist vaid Kiigemetsa Kool. Palamuse O. Lutsu Kihelkonnakoolimuuseum antakse üle kultuuriministeriumi valitsemisalasse ning Võisiku Hooldekodu AS-le Hoolekandeteenused.

Järva maavalitsus

Hallatavate asutuste nimekiri seisuga 31.12.2007. a:

Järvamaa Muuseum

Alates 01.01.2007. a on Päinurme Internaatkool haridus- ja teadusministeriumi valitsemisalal. Alates 01.01.2008. a anti Järvamaa Muuseum üle kultuuriministeriumi valitsemisalasse.

Lääne maavalitsus

Hallatavate asutuste nimekiri seisuga 31.12.2007. a:

Läänemaa Muuseum
Rannarootsi Muuseum
Koluvere Hooldekodu
Palivere Laste- ja Noortekodu
Haapsalu Väikelastekodu

31.12.2007. a lõpetas Koluvere Hooldekodu oma tegevuse Lääne maavalitsuse hallatava asutusena. Alates 01.01.2008. a jätkab Koluvere Hooldekodu erihoolekandeteenuse pakkumist sotsiaalministeriumi poolt moodustatud AS-i Hoolekandeteenused allasutusena.

Alates 01.01.2008. a anti Läänemaa muuseum ja Rannarootsi Muuseum üle kultuuriministeriumi haldusalasse.

Lääne-Viru maavalitsus

Hallatavate asutuste nimekiri seisuga 31.12.2007. a:

Imastu Koolkodu
Aavere Hooldekodu
Udriku Hooldekodu

Alates 01.02.2007. a viidi Lääne-Viru maavalitsuse hallatav asutus Vaeküla Kool üle haridus- ja teadusministeriumi valitsemisalasse. Maavalitsuse hallatavad sotsiaalhoolekandeadutused Aavere Hooldekodu, Imastu Koolkodu ja Udriku Hooldekodu anti AS-ile Hoolekandeteenused üle seisuga 31.12.2007. a.

Põlva maavalitsus

Hallatavate asutuste nimekiri seisuga 31.12.2007. a:

Tilsi Lastekodu
Põlva Talurahvamuuseum

Erastvere Hooldekodu lõpetas tegevuse maavalitsuse hallatava asutusena seisuga 30.09.2007 ning see anti üle AS-le Hoolekandeteenused. Põlva Talurahvamuuseum viidi kultuuriministeriumi valitsemisalasse 01.01.2008. a.

Pärnu maavalitsus

Hallatavate asutuste nimekiri seisuga 31.12.2007. a:

Pärnu Muuseum
Pärnu Lastekodu

Alates 01.02.2007. a viidi Pärnu maavalitsuse haldusalasse kuuluv Kaelase Kool üle haridus- ja teadusministeriumi valitsemisalasse ning Jõulumäe Tervisekeskus kultuuriministeriumi valitsemisalasse.

Alates 30.09.2007. a lõpetati hoolekandeteenuste pakkumine riigiasutuse tasandil. Tori Hooldekodu anti üle AS-le Hoolekandeteenused.

Alates 01.01.2008. a viidi kultuuriministeriumi valitsemisalasse Pärnu maavalitsuse hallatav asutus Pärnu Muuseum.

Rapla maavalitsus

Hallatavate asutuste nimekiri seisuga 31.12.2007. a:

Mahtra Talurahvamuuseum
Maidla Lastekodu

Mõisamaa Hooldekodu anti üle AS-le Hoolekandeteenused seisuga 30.09.2007. a. Mahtra Talurahvamuuseum anti üle seisuga 01.01.2008. a kultuuriministeriumi valitsemisalasse.

Saare maavalitsus

Hallatavate asutuste nimekiri seisuga 31.12.2007. a:

Kuressaare Väikelastekodu
Saaremaa Muuseum

2007. a anti AS-le Hoolekandeteenused üle Kogula Hooldekodu ja Sõmera Hooldekodu. Alates 01.01.2008 anti Saaremaa Muuseum üle kultuuriministeriumi valitsemisalasse.

Tartu maavalitsus

Hallatavate asutuste nimekiri seisuga 31.12.2007. a:

Elva Väikelastekodu
Tartu Väikelastekodu Käopesa
Kodijärve Hooldekodu
Tartumaa Tervisespordikeskus
Tartumaa Muuseum

Seisuga 31.12.2007. a likvideeriti Kodijärve Hooldekodu, varad ja tegevus anti üle AS-le Hoolekandeteenused. Seisuga 01.01.2008. a anti Tartu maavalitsuse hallatav asutus Tartumaa Muuseum üle kultuuriministeriumi valitsemisse.

2008. aastal jätkatakse tegevust SA Tartu Tervisespordikeskuse moodustamiseks.

Valga maavalitsus

Hallatavate asutuste nimekiri seisuga 31.12.2007. a:
Valga Muuseum

Valga maavalitsuse haldamisel olnud riigikoolide Helme Sanatoorne Internaatkool ja Valga Internaatkool asjaajamine ja riigivara anti üle haridus- ja teadusministeriumile seisuga 01.01.2007.

Valga Muuseum anti seisuga 01.01.2008. a üle kultuuriministeriumi valitsemisalasse.

Viljandi maavalitsus

Hallatavate asutuste nimekiri seisuga 31.12.2007. a:
Viljandi Muuseum
Viiratsi Lastekodu
Väikemõisa Väikelastekodu
Viljandi Lasteabi- ja Sotsiaalkeskus

Lahmuse Kool ja Ämmuste Kool anti seisuga 01.01.2007. a üle haridus- ja teadusministeriumi valitsemisalasse. Viljandi Muuseum anti alates 01.01.2008. a üle kultuuriministeriumi valitsemisalasse.

Võru maavalitsus

Hallatavate asutuste nimekiri seisuga 31.12.2007. a:
Dr. F. R. Kreutzwaldi Memoriaalmuuseum

Alates 01.01.2007. a anti Urvaste Kool ja Vastseliina Internaatkool üle haridus- ja teadusministeriumi valitsemisalasse.

Alates 01.01.2008. a anti Dr. F.R. Kreutzwaldi Memoriaalmuuseum üle kultuuriministeriumi valitsemisalasse.

Siseministeriumi tegevjuhtkonna ja kõrgema juhtkonna liikmete tasu

Kõrgema juhtorgani liikmed (siseminister ja regionaalminister) said aruandeaastal tasu 1 822 tuhat krooni, millest 337 tuhat krooni oli hüvitis endisele regionaalministrile ametist vabastamisel seoses Riigikogu uue koosseisu järgse Vabariigi Valitsuse ametisse astumisega.

Tulenevalt Vabariigi Valitsuse 05.10.2000 määrusest nr 321 „Vabariigi Valitsuse liikmele tööandja eluruumi andmise tingimused ja kord“ kompenseeriti regionaalministrile üürikorterite üüri aruandeaastal kokku 50 tuhat krooni, millelt tasuti erisoodustusmaks 35,3 tuhat krooni.

Tegevjuht (kantsler) sai aruandeaastal tasu 708 tuhat krooni.

Töötajate tasu üldsumma ja keskmine töötajate arv on esitatud raamatupidamisaruande lisas nr 18.

6. Tähtsamad arendustegevuse projektid ja investeeringud

Kinnisvara arendusprojektid

2007. aasta olulisemad siseministeeriumi valitsemisala investeeringud (vt lisa 10, 11):

Piirivalveamet (suurimad investeeringud toimusid seoses Schengen Facility ning Phare programmi raames):

1. Piiri infrastruktuuri ja sellega seotud hoonete ehitamine, remontimine ja asjakohastamine – 3 idapiiri kordonit – Narva-Jõesuu, Mustvee ja Narva kordon – maksumus kokku **72,3 miljonit krooni** ning Naissaare radaripositsiooni moderniseerimine – **5,2 miljonit krooni** .;
2. Ehitati lõplikult välja ning võeti vastu piirivalvekooli spordikompleks koos koortekooliga, maksumus **52,4 miljonit krooni** ning Piirivalve Lennusalga angaar maksumusega **49,3 miljonit krooni**..

Politseiamet

1. Politsei Märjamaa konstaablijaoskonna valmimine maksumusega **3,7 milj. krooni**.
2. Kilingi-Nõmme politsei-pääste ühishoone renoveerimine maksumusega **2,2 miljonit krooni**, millest 2007.a tasuti **220 tuhat krooni**.

Päästeamet

1. Depoode renoveerimine – Narva-Jõesuu, Kilingi-Nõmme, Kohtla-Järve, Kärdda, Tallinnas Linnu teel, Tõrvandi depoo – kogusummas **5,4 miljonit krooni**.
2. Iisaku politsei- ja pääste ühishoone ehituse algus kogumaksumusega **21,8 miljonit krooni**, millest 2007.a tasuti **1,5 miljonit krooni**.

Kodakondsus- ja Migratsiooniamet

1. Vilmsi 59 renoveerimine – **1 miljon krooni**.

Sisekaitseakadeemia

1. Väike-Maarja õpilaskodu renoveerimine – **1,2 miljoni krooni**.
2. Paikuse ühiselamu osaline renoveerimine – **1,4 miljonit krooni**.
3. Kase 61 ühiselamu osaline renoveerimine – **0,7 miljonit krooni**.

Maavalitsused

1. Maavalitsuste administratiivhoonete renoveerimine – **7,9 miljonit krooni**.

Ettevalmistamisel olevad suuremad kinnisvaraarendused (sulgudes toodud investeeringu prognoos RKAS-i poolt):

- Jõhvi politsei-, pääste- ja KMA ühishoone projekteerimine (291 mln kr);
- Narva politsei-, pääste- ja KMA ühishoone projekteerimine (138 mln kr);
- Võru politsei-, pääste-, piirivalve- ja KMA ühishoone projekteerimine (87 mln kr);
- Rakvere politsei-, pääste- ja KMA ühishoone (92 mln kr);
- Kuressaare politsei- ja pääste ühishoone (67 mln kr);
- SKA hoonete kompleksi arendus Murastes (903 mln kr);

- Lääne politseiprefektuuri maja renoveerimine Pärnus (204 mln kr);
- Ministeriumi kolimine Pagari tn majast Laia tänava majaossa (38 mln kr);
- Päästehooned Tartus (63 mln kr) ning Valgas (45 mln kr);
- KMA peamaja arendus (225 mln kr);
- Kiviõli politsei ja pääste ühishoone (35 mln kr);
- Sillamäe politsei-, pääste- ja piirivalve ühishoone (42 mln kr);
- Kunda pääste- ja piirivalve ühishoone (24 mln kr).

Uusarenduste finantseerimine:

- **2008. aastal** valitsemisalas valmivate (valminud) objektide üürisumma on 7 miljonit krooni;
- **2009. aastal** valitsemisalas valmivate objektide aastane üürisumma on 51,2 miljonit krooni, 2009. aastal lisanduv üürisumma 17,2 miljonit krooni;
- **2010. aastal** valitsemisalas valmivate objektide aastane üürisumma on 62,4 miljonit krooni; 2010 aastal lisanduv üürisumma 12,9 miljonit krooni;
- **2011. aastal** valitsemisalas valmivate objektide aastane üürisumma on 78,6 miljonit krooni.

Tehnika arendus

Piirivalveamet

1. Schengen Facility vahenditest soetati helikopter AW-139 koos lisaseadmetega maksumusega **178,7 miljonit krooni**.
2. Suurimateks riigieelarvelisteks investeeringuteks olid reostustõrjevahendite uuendamine õhu- ja ujuvvahenditele (SLAR – **57,5 miljonit krooni**, LIDAR – **13,2 miljonit krooni**, piirivalvelaeva PVL-202 „Kati“ renoveerimine – **13,4 miljonit krooni**).
3. Oluliselt täiendati seiretehnika vahendeid eesmärgiga tagada Eesti piirivalve nõuetekohane liitumine Schengeni viisaruumiga. Piiripunktidest soetati CO² detektorid, endoskoop ja mobiilsed kontrolliseadmed maksumusega kokku **4,8 miljonit krooni**.

Politseiamet

1. Politsei autoparki investeeriti 2007.aastal kokku **2,8 miljonit krooni**, soetati mootorratas, staabibuss ja sõidukeid.
2. Valve-, turva- ja mõõteseadmeid soetati kogumaksumusega **5,8 miljonit krooni**.

Päästeamet

1. Hangiti õlitõrjearustust – **4,0 miljonit krooni** (sellest 2,4 mln kr finantseeris Keskkonnainvesteeringute Keskus);
2. Soetati maastikusõidukeid ja laiendati olemasolevate transpordivahendite kasutusvõimalusi – **3,7 miljonit krooni**;
3. Soetati 7 degaseerimissüsteemi ja voolikuhooldussüsteeme – **5,2 miljonit krooni**.

Sisekaitseakadeemia

1. Akadeemia õppetegevuse kaasajastamiseks ja reaalse kriisisituatsioonide läbimängimiseks soetati laskesimulaator maksumusega **1,3 miljonit krooni**, kriisisimulaator maksumusega **1,6 miljonit krooni**.

Suurematest projektidest tehnika arendustes on kahe helikopteri (ühe maksumus orienteeruvalt 220 mln kr) ning kahe reostustõrjelaeva hankeid (kaks laeva kokku 700 mln kr) ning ERDF vahenditest päästetehnika hanked:

- metsa-, maastiku-, pinnase ja naftasaaduste tulekahjude likvideerimise ning raskesti ligipääsetavates piirkondades päästetööde tegemise varustus (ERDF) ~ 8 tsentraalset hanget,
- Ranniku reostuse, maismaa- ning siseveekogude naftasaaduste reostuse lokaliseerimise ja likvideerimise varustus (ERDF) ~ 13 hanget,
- Ohtlike ainete õnnetuste lokaliseerimise ja likvideerimise ning loodusõnnetuste poolt tekitatud tagajärje likvideerimise varustus (ERDF) ~ 11 hanget.

Infosüsteemide arendus

Biomeetria rakendamiseks tehti 2007.a investeeringuid summas **97,1 miljonit krooni** (sh Schengen Facility vahenditest 46,6 mln kr), soetati biomeetriliste reisidokumentide hõive- ja isikustamise süsteem, biomeetriliste salvestusseadmete edastusvõrgu ja andmeedastusvõrgu laiendamiseks vajalikud seadmed ja litsentsid, andmebaasitarkvara litsents, biomeetria serverid.

Operatiivraadioside võrgu arendamine

Jätkus ametkondadevahelise operatiivraadioside võrgu (ORS) rajamine. Lõpetati 2006. aastal riigihanke võitjaga EADS Secure Networks Oy sõlmitud lepingu järgsed tööd ning tasuti Schengen Facility vahenditest makseid **62 miljonit krooni** ulatuses. Ehitati tuumikvõrk üle Eesti. Peale garantiiaja lõppu 2008 aastal tasutakse veel 15,5 miljonit krooni riigieelarvelistest vahenditest. Lisaks Schengen Facility vahenditele arendati raadiovõrku ning soetati lõppkasutajate seadmeid riigieelarvest **41,2 miljonit krooni** ulatuses. Võrgu igapäevast tehnilist opereerimist teostab Riigi Infokommunikatsiooni Sihtasutus.

2007 aasta lisaelarvega eraldati ORS juurutamiseks siseministeeriumi valitsemisalale täiendavalt vahendeid 50 miljonit krooni, millega kaetakse hankelepinguga 2008 aastasse jäävad kohustused, arendatakse raadiovõrgu II etappi ning soetatakse lõppkasutajate seadmeid siseministeeriumi valitsemisalasse.

Schengeni Infosüsteemi Kesküsteem (SIS II)

2007. aastal liituti Schengeni ühtse viisaruumiga, mille eelduseks oli Schengeni infosüsteemiga liitumine. Tulenevalt Euroopa poolse hilinemisega SIS II kesksüsteemi arendamisel asuti rakendama Sisone4all süsteemi Schengeni viisaruumiga liitumiseks. 2007.a investeeriti SIS II arendusse Schengen Facility vahenditest **107,9 miljonit krooni** ning Sisone4all süsteemi riigieelarvest **12,3 miljonit krooni**.

Juurdepääs üle-euroopalisele (Schengeni) infosüsteemile (SIS) on sisepiiride kadumisel üheks oluliseks kompensatsioonimeetmeks Schengeni ruumis avaliku korra ja turvalisuse tagamisel. Arendati SIS Eesti kesksüsteem, täiendati ametite infosüsteeme, viidi läbi koolitused ning läbiti edukalt SIS hindamine 2007.a septembris. Schengeniga liitumine tähendab uuendusi ka tööprotsessides, nt

igapäevast piiriülest politseikoostööd naaberriikidega (eelkõige Läti ja Soomega); SIS andmete osas täiendava info vahetamist SIRENE büroo kaudu (Eestis on SIRENE büroo Keskkriminaalpolitsei koosseisus). Juba on täheldatud senisest paremini toimima hakanud rahvusvahelist politseikoostööd, nt seaduserikkujate efektiivsem tabamine, parem piiriülene politseikoostöö Soome ja Läti politseiga.

2008.aastaks on SIS ja VIS infosüsteemide arendustele kavandatud investeeringuid 7 miljonit krooni.

Rahvastikuregistri arendus

2007. aastal ostis siseministerium rahvastikuregistri kahes lokatsioonis käivitamiseks ja seeläbi suurema turvalisuse ja töökindluse taseme saavutamiseks rahvastikuregistrile uued serverid summas 7,9 miljonit krooni. Lisaks investeeriti 2,9 miljonit krooni Progressi litsentsidesse, et oleks võimalik struktuurivahendite abil loodavat tarkvara käivitada juba uuel teenuse- ja infotehnoloogilisel tasemel. 2008. aastal hangib siseministerium 1 miljoni krooni eest viimased süsteemi käivitamiseks vajaminevad litsentsid.

2007. aastal jätkati 2006. aastal alustatud suuremahulisi rahvastikuregistri tarkvaraarendusi summas 8,4 miljonit krooni, millega luuakse rahvastikuregistrisse perekonnaseisutoimingute menetlusprotseduur (alates inimese poolt elektroonilise avalduse esitamisest kuni ametniku otsuse ja kandeni). Projekti lõpptulemusena muutub inimese ja ametniku omavaheline suhtlemine lihtsamaks ja kiiremaks ning kogu riik paberivabamaks. 2007. aastal lõpetati analüüsi- ja projekteerimisetapp ja algas tarkvara programmeerimine. Tööde lõpptähtaeg on 2008. aasta suvel. 2008. aastasse on EL struktuurivahenditest nimetatud arendustöödeks planeeritud 5,8 miljonit krooni.

Teine suur EL struktuurivahendite toetusel läbiviidav projekt on rahvastikuregistri tarkvara täiendamine. Tööde lõpptähtaeg on 2008.aasta suvel. Üks osa projektist puudutab registri andmete kvaliteedi parandamist, mille tagajärjel muutuvad rahvastikuregistri andmed kvaliteetsemaks ning kogu riigis võimalused inimeste teenindamiseks kiiremaks. Teine osa projektist on rahvastikuregistri tarkvara täiendamine ning tänapäevaseks (turvatasemelt, liidestustelt jne) viimine. 2007.aastal investeeriti tarkvaraarendusse 6,3 miljonit krooni, 2008. aastal on arendustöödeks (sh ka kvaliteediprojektid) planeeritud 3,5 miljonit krooni.

Raamatupidamise aastaaruanne

Tegevjuhtkonna deklaratsioon

Siseministeriumi tegevjuhtkond kinnitab oma vastutust lehekülgedel 99 kuni 229 esitatud siseministeriumi (edaspidi ministerium) 2007.a raamatupidamise aastaaruande koostamise eest ja kinnitab oma parimas teadmises, et:

- ✓ raamatupidamise aastaaruande koostamisel rakendatud arvestuspõhimõtted on vastavuses Eesti hea raamatupidamistavaga;
- ✓ raamatupidamise aastaaruanne kajastab vastavuses riigi raamatupidamise üldeeskirjaga õigesti ja õiglaselt ministeriumi finantsseisundit, majandustulemust ja rahavoogusid.

Märt Kraft
kantsler

(allkiri)

(kuupäev)

Bilanss

tuhandetes kroonides	31.12.2007	31.12.2006 korrigeeritud	Lisa
Varad			
<i>Käibevara</i>			
Raha ja pangakontod	1 909	5 632	3
Trahvinõuded	187 178	165 774	5A
Muud nõuded ja ettemaksed	343 074	344 535	6
Varud	114 471	88 325	7
Müügiootel põhivara	19 489	32 451	9,10
<i>Käibevara kokku</i>	666 121	636 717	
<i>Põhivara</i>			
Osalus sihtasutustes	44 904	40 884	8
Osalus tütarettevõtjates	18 801	14 262	8B
Pikaajalised nõuded ja ettemaksed	957 275	999 614	6
Kinnisvarainvesteeringud	309 438	152 698	9
Materiaalne põhivara	3 854 697	3 770 603	10
Immateriaalne põhivara	144 888	44 653	11
Bioloogiline vara	353	368	12
<i>Põhivara kokku</i>	5 330 356	5 023 082	
Varad kokku	5 996 477	5 659 799	
Kohustused ja netovara			
<i>Lühiajalised kohustused</i>			
Saadud lõivude ettemaksed	827	162	5A
Võlad hankijatele	99 487	179 724	
Võlad töövõtjatele	281 075	208 917	
Muud kohustused ja saadud ettemaksed	126 481	440 803	13
Laenukohustused	1 447	2 840	14
<i>Lühiajalised kohustused kokku</i>	509 317	832 446	
<i>Pikaajalised kohustused</i>			
Võlad hankijatele	4 137	4 236	
Pikaajalised kohustused ja saadud ettemaksed	2 668	3 167	13
Laenukohustused	48	77	14
<i>Pikaajalised kohustused kokku</i>	6 853	7 480	
Riigieelarvesse akumulieeritud tulem	5 480 307	4 819 873	
Kohustused ja netovara kokku	5 996 477	5 659 799	

Tulemiaruanne

tuhandetes kroonides	2 007	2006 korrigeeritud	Lisa
Tegevustulud			
Kaupade teenuste müük	219 753	199 096	
Riigilõivud	73 035	67 670	5B, 16
Tulud majandustegevusest	146 718	131 426	16
Saadud toetused	1 005 701	404 211	15A
Muud tulud	751 443	987 336	
Kasum/kahjum põhivara ja varude müügist	353 142	654 225	7,9,10,17
Muud tulud varadelt	5 721	4 975	17
Trahvid	386 756	322 290	5B, 17
Muud tulud	5 824	5 846	17
Tegevustulud kokku	1 976 897	1 590 643	
Tegevuskulud			
Tööjõukulud	-2 630 486	-2 171 439	18
Majandamiskulud	-1 127 474	-971 603	19
Antud toetused	-714 529	-620 736	15B
Subsiidiumid	-196 045	-178 360	
Sotsiaaltoetused	-18 427	-22 730	
Muud toetused	-500 057	-419 646	
Muud kulud	-669 288	-428 903	20
Põhivara amortisatsioon	-371 962	-254 603	21
Tegevuskulud kokku	-5 513 739	-4 447 284	
Tegevustulem	-3 536 842	-2 856 641	
Finantstulud ja -kulud			
Tulem kapitaliosaluse meetodil	10 059	8 202	8a, 8b,22
Intressikulu	-17	-13	14,22
Tulu hoiustelt	195	7	22
Muud finantstulud ja -kulud	67 853	68 556	22
Finantstulud ja -kulud kokku	78 090	76 752	
Tulem enne arveldusi riigieelarvega	-3 458 752	-2 779 889	
Netofinantseerimine riigieelarvest	3 458 752	2 779 889	23

Rahavoogude aruanne

tuhandetes kroonides	2007	2006	Lisa
Rahavood põhitegevusest			
Tegevustulem	-3 536 842	-2 856 641	
Korrigeerimised			
Põhivara amortisatsioon ja ümberhindlus	371 962	254 603	21
Saadud sihtfinantseerimine põhivara soetuseks	-713 637	-257 144	15A
Kasum/kahjum põhivara müügist	-352 850	-654 147	9,10,17
Üle antud mitterahaline sihtfinantseerimine	4 641	7 038	9,10
Ebatõenäoliselt laekuvate laenude muutus	2 238	32 378	6B
Korrigeeritud tegevustulem	-4 224 488	-3 473 913	
Põhitegevusega seotud käibevarade netomuutus			
Trahvinõuete muutus	-21 404	-52 947	5
Muutus nõuetes ostjate vastu	349	-992	6
Muutus viitlaekumistes	5	-3	6
Muutus nõuetes toetuste eest	-4 147	2 420	6
Muutus muudes nõuetes	575	528	6
Muutus maksude ettemaksetes	8 554	-9 113	6
Muutus toetuste ettemaksetes	-68 698	2 124	6
Muutus muudes ettemaksetes	54 854	-8 094	6
Varude muutus	-26 148	-19 336	7
Põhitegevusega seotud käibevarade netomuutus kokku	-56 060	-85 413	
Põhitegevusega seotud kohustuste netomuutus			
Muutus saadud lõivude ettemaksetes	665	44	5A
Muutus võlgades hankijatele	-1 787	11 893	
Muutus võlgades töövõtjatele	75 115	36 355	
Muutus maksukohustustes	8 258	-18 760	13
Muutus viitvõlgades	46	300	13
Muutus toetuste kohustustes	-834	1 559	13
Muutus muudes kohustustes	-4 116	6 706	13
Muutus saadud toetuste ettemaksetes	-2 001	-12 836	13
Muutus muudes saadud ettemaksetes	-535	206	13
Põhitegevusega seotud kohustuste netomuutus kokku	74 811	25 467	
Kokku rahavood põhitegevusest	-4 205 737	-3 533 859	
Rahavood investeerimistegevusest			
Materiaalse põhivara soetus	-653 487	-653 305	
Immateriaalse põhivara soetus	-108 438	-31 164	11
Korrigeerimine muutusega võlgades hankijatele	-76 784	85 091	
Tasutud põhivara eest kokku	-838 709	-599 378	
Müügist saadud tulu	383 982	686 945	9,10
Korrigeerimine laekumata nõuete muutusega	-867	-169	6
Korrigeerimine laekunud ettemaksete muutusega	-5 353	7 295	6

tuhandetes kroonides	2007	2006	Lisa
Korrigeerimine järelmaksunõuete muutusega	51 825	-6 086	6B
Korrigeerimine ebatõenäoliselt laekuvaks arvatatud järelmaksunõuetega	-2 238	-32 379	6B
Korrigeerimine kustutatud EVP-de jäägi muutusega	0	-165 295	
Laekunud põhivara müügist	427 349	490 311	
Tagasi makstud laenud	2	2	6B
Laekunud dividendid	1 500	0	
Laekunud intressid ja muu finantstulu	67 857	68 551	6,22
Rahavood investeerimistegevusest kokku	-342 001	-40 514	
Rahavood finantseerimistegevusest			
Laekunud laenud	1 468	2 789	14
Laenude tagasimaksed	-2 849	-319	14
Tagasi makstud kapitalirendikohustused	-130	-1 253	14
Tagasi makstud faktooringepingute alusel	0	-26	
Laekunud sihtfinantseerimine põhivara soetuseks	402 409	456 630	
Makstud intressid	-17	-13	14,22
Makstud muud finantskulud	0	10	
Netofinantseerimine eelarvest	4 143 134	3 117 244	23
Rahavood finantseerimistegevusest kokku	4 544 015	3 575 062	
Puhas rahavoog	-3 723	689	
Raha ja selle ekvivalendid perioodi algul	5 632	4 943	
Raha ja selle ekvivalendid perioodi lõpul	1 909	5 632	
Raha ja selle ekvivalentide muutus	-3 723	689	

Raamatupidamise aastaaruande lisad (1-25)

Lisa 1 Arvestusmeetodid ja hindamisalused

Ministeeriumi raamatupidamise aastaaruanne on koostatud kooskõlas Eesti Vabariigi hea raamatupidamistavaga ja riigieelarve seadusega. Hea raamatupidamistava tugineb rahvusvaheliselt tunnustatud arvestuspõhimõtetele (Euroopa Liidu raamatupidamise direktiivid, rahvusvahelised finantsarvestuse standardid ja rahvusvahelised avaliku sektori raamatupidamise standardid) ning selle põhinõuded on kehtestatud Eesti Vabariigi raamatupidamise seaduses, mida täiendavad Raamatupidamise Toimkonna poolt välja antud juhendid, riigi raamatupidamise üldeeskirjas ning siseministeeriumi valitsemisala raamatupidamise sise-eeskirjas sätestatud nõuded .

Raamatupidamise aastaaruanne on koostatud tuhandetes Eesti kroonides (va riigieelarve tulude ja kulude täitmise aruanne, mis on esitatud kroonides). Raamatupidamise aastaaruande koostamisel on lähtutud soetusmaksumuse printsiibist.

Raamatupidamise aastaaruande koostamisel on konsolideeritud valitsemisala iseseisval raamatupidamisarvestusel olevate riigiasutuste poolt esitatud aruanded, seisuga 31.12.2007 64 asutust ja seisuga 31.12.2006 106 asutust. Konsolideerimisel liideti kõikide üksuste andmed ja elimineeriti valitsemisala sisesed nõuded, kohustused, tulud ja kulud.

Osalused tütarettevõtjas ja sihtasutustes

Aruandekohustuslase bilansis kajastatakse neid osalusi tütarettevõtjas ja sihtasutustes, mille üle riigiraamatupidamiskohustuslasel on valitsev või oluline mõju. Osalused on kajastatud kapitaliosaluse meetodil.

Sihtasutuste netovarad on kajastatud selle valitsemisala iseseisval raamatupidamisarvestusel oleva üksuse bilansis, kellel on vastava isiku üle suurim kontrollitase – kes teostab asutajaõigusi, kinnitab aastaruande, omab õigust nimetada suuremat osa kõrgema või tegevjuhtkonna liikmetest, algatada vastava isiku lõpetamist või likvideerimist, kellele isiku likvideerimisel või lõpetamisel kuuluks üleandmisele võlanõuete rahuldamisel allesjääv vara, või eksisteerib muu taoline suhe.

Detailne informatsioon tütarettevõtja ja sihtasutuste osaluste kohta on kajastatud lisas nr 8.

Tehingud välisvaluutas

Välisvaluutapõhised tehingud on kajastatud Eesti kroonides kasutades tehingu toimumise päeval ametlikult kehtinud Eesti Panga valuutakurssi. Välisvaluutapõhistest tehingutest saadud kasumid ja kahjumid on tulemiaruanDES kajastatud perioodi tulu ja kuluna.

Varade ja kohustuste jaotus lühi- ja pikaajalisteks

Varad ja kohustused on bilansis jaotatud lühi- ja pikaajalisteks. Lühiaajalisteks loetakse varad ja kohustused, mille eeldatav valdamine kestab kuni ühe aasta arvestatuna bilansikuupäevast. Kõik ülejäänud varad ja kohustused on näidatud pikaajalistena.

Raha ja pangakontod

Bilansis kajastatakse raha ja pangakontode kirjel:

- sularaha kassades;
- pankades avatud arvelduskontode jääke ja raha teel neile;
- lühiajalisi või katkestatavaid tähtjalisi deposiite.

Trahvi- ja muud nõuded

Trahvi- ja muud nõuded on kajastatud korrigeeritud soetusmaksumuse meetodil. Nõudeid kajastatakse bilansis nõudeõiguse tekkimise momendil ning hinnatakse lähtuvalt tõenäoliselt laekuvatest summadest. Kui nõuete laekumine loetakse osaliselt või täielikult ebatõenäoliseks, kajastatakse see nõuete bilansilise väärtuse vähendamisenä ja kantakse kuludesse.

Nõuete laekumise tõenäosust hinnatakse võimaluse korral iga kliendi kohta eraldi. Kui nõuete individuaalne hindamine ei ole nõuete arvust tulenevalt võimalik, hinnatakse neid kogumina, arvestades eelmiste aastate kogemust laekumata jäänud nõuete osas. Trahvinõuete laekumise tõenäosuse hindamisel ligikaudsel meetodil võetakse arvesse maksetähtaegade ületamine: nõue hinnatakse alla 100 % ulatuses, kui selle tasumise tähtajast on möödunud üle 180 päeva. Varem alla hinnatud ebatõenäoliste nõuete laekumisel vähendatakse ebatõenäoliste nõuete kulusid.

Nõuet loetakse lootusetuks, kui juhtkonna hinnangul puuduvad võimalused nõude sissenõudmiseks. Lootusetud nõuded on bilansist välja kantud.

Pikaajalisi nõudeid kajastatakse algselt saadaoleva tasu nüüdisväärtuses, arvestades järgnevatel perioodidel nõudelt intressitulu kasutades diskontomäärana 6 % aastas.

Varud

Valmistoodang ja lõpetamata toodang on võetud arvele tootmisomahinnas, mis koosneb otsestest ja kaudsetest tootmisväljaminekutest, millela varud ei oleks praeguses olukorras ja koguses.

Muud varud on kajastatud soetusmaksumuses, mis koosneb ostuhinnast, kulutustest transpordile ning muudest soetamisega vahetult seotud väljaminekutest. Varude jäägi hindamisel kasutatakse FIFO soetushinna meetodit. Varud hinnatakse alla eeldatavale neto realiseerimismaksumusele, kui see on madalam nende soetusmaksumusest.

Müügiootel põhivara

Müügiootel põhivaraks loetakse kinnisvarainvesteeringut, materiaalsel või immateriaalsel põhivara, mis müüakse tõenäoliselt 12 kuu jooksul ja mille korral on alustatud aktiivset müügitegevust. Müügiootel põhivara amortiseerimine lõpetatakse ja vara klassifitseeritakse ümber käibevarade gruppi. Müügiootel põhivara kajastatakse kas bilansilises jääkmaksumuses või õiglasel väärtuses (miinus müügikulutused), olenevalt sellest, kumb neist on madalam.

Kinnisvarainvesteeringud

Kinnisvarainvesteeringutena kajastatakse kinnisvaraobjektid, mida aruandekohustuslane ega ükski avaliku sektori üksus ei kasuta oma põhitegevuses ning mida renditakse välja avalikku sektorisse mittekuuluvatele üksustele. Kinnisvarainvesteeringud on kajastatud soetusmaksumuse meetodil (soetusmaksumuses, millest on maha arvatud akumulieeritud kulum ja võimalikud allahindlused). Kinnisvarainvesteeringutelt saadav renditulu kajastatakse rendiperioodi vältel tulemiaruanDES.

Materiaalne põhivara

Materiaalse põhivarana kajastatakse varasid eeldatava kasuliku elueaga üle ühe aasta ja soetusmaksumusega alates 30 000 kroonist. Varad, mille kasulik eluiga on üle ühe aasta, kuid mille soetusmaksumus on alla 30 000 krooni, kajastatakse kuni kasutuselevõtmiseni väheväärtusliku inventarina varudes ja vara kasutuselevõtmise hetkel kantakse kulusse, misjärel peetakse nende üle arvestust bilansiväliselt.

Põhivara parendustega seotud kulutused lisatakse vara soetusmaksumusele juhul, kui need vastavad materiaalse põhivara mõistele ja vara bilansis kajastamise kriteeriumitele ning kulutuste maksumus on 30 000 krooni või rohkem. Jooksva hoolduse ja remondiga kaasnevad kulutused kajastatakse tulemiaruanDES aruandeperioodi kuludena.

Materiaalne põhivara on kajastatud bilansis jääkväärtuses, mis on saadud vara soetusmaksumuse vähendamisel arvestatud kulumi ja vara väärtuse languse võrra. Kulumi arvestamisel kasutatakse lineaarset meetodit. Kulumi norm määratakse igale põhivara objektile eraldi, sõltuvalt selle kasulikust elueast. Põhivara kasulikku eluiga inventeeritakse aastainventuuri käigus. Kui vara hinnanguline kasulik eluiga erineb oluliselt eelnevalt kehtestatud, siis muudetakse vara järelejäänud kasulikku eluiga, millest tulenevalt muutub järgmistel perioodidel varale arvestatav kulum.

Ministeeriumis kasutatavad põhivara eeldatava kasuliku eluea normid on järgmised:

- hooned 50 aastat
- rajatised 10 – 20 aastat
- masinad ja seadmed 5 -10 aastat
- kaitseotstarbeline põhivara 20 aastat
- arvutustehnika 3 – 5 aastat
- muu põhivara 5 – 10 aastat

Maad ja kunstiväärtusi, mille väärtus ajas ei vähene, ei amortiseerita.

Juhul kui materiaalse põhivara objekt koosneb üksteisest eristatavatest komponentidest, millel on erinevad kasutusead, võetakse need komponendid raamatupidamises arvele eraldi varaobjektina ning neile määratakse eraldi amortisatsiooninormid vastavalt tegelikule kasutuseale.

Immateriaalne põhivara

Immateriaalset põhivara kajastatakse füüsilise substantsita vara kasuliku tööeaga üle ühe aasta soetusmaksumusega alates 30 000 kroonist. Immateriaalset põhivara kajastatakse soetusmaksumuses, millest on maha arvatud akumulieeritud kulum ja võimalikud väärtuse langusest allahindlused. Immateriaalset põhivara

amortiseeritakse kuludesse lineaarsel meetodil hinnangulise kasuliku eluea jooksul, mille pikkus ei ületa 20 aastat.

Bioloogilised varad

Bioloogilised varad kajastatakse õiglasel väärtuses, millest on maha arvatud müügiga kaasnevad kulutused. Kui õiglast väärtust ei ole võimalik usaldusväärset määrata kajastatakse neid soetusmaksumusel, millest on maha arvatud kulum ja allahindlused. Juhul, kui soetusmaksumuse kohta puuduvad usaldusväärsed andmed, kajastatakse bioloogilist vara bilansiväliselt. Bioloogilist vara amortiseeritakse kulusse lineaarsel meetodil hinnangulise kasuliku eluea jooksul, mille pikkus määratakse individuaalselt, sõltuvalt konkreetse bioloogilise vara eeldatavast kasulikust elueast.

Kasutus- ja kapitalirentide eristamine

Kapitalirendina kajastatakse pikaajalist renditehingut, mille kohaselt kõik olulised vara omandiga seotud riskid ja hüved kanduvad üle rentnikule. Muud rendilepingud kajastatakse kasutusrendina.

Kapitalirenti kajastatakse bilansis vara ja kohustusena renditud vara õiglase väärtuse summas või rendimaksete miinimumsumma nüüdisväärtuses, juhul kui see on madalam. Kapitalirendi tingimustel renditud varasid amortiseeritakse sarnaselt omandatud põhivaraga. Kui ei ole piisavat kindlust, et rendiperioodi lõpuks omandatakse vara omandiõigus, siis amortiseeritakse vara kas rendiperioodi jooksul või vara kasuliku tööea jooksul, olenevalt sellest, kumb on lühem. Rendimakse jaotatakse intressikuluks ja kohustust vähendavaks põhiosamakseks.

Kasutusrendi maksed kajastatakse kuluna ühtlaselt rendiperioodi jooksul.

Sihtfinantseerimine

2007.aastal muudeti põhivara soetamiseks saadud sihtfinantseerimise põhimõtet. Varasemalt kajastati väljastpoolt avalikku sektori saadud sihtfinantseerimist põhivara soetamiseks esmalt kohustusena, amortiseerides selle tuluks põhivara hinnangulise kasuliku eluea jooksul.

Arvestades riigi raamatupidamise üldeeskirjas tehtud muudatust kajastatakse alates 2007.aastast sihtfinantseerimist tuluna põhivara soetamise perioodis. Arvestuspõhimõtet muudeti tagasiulatuvalt, mille tulemusena on 2007.aasta majandusaasta aruandes korrigeeritud 2006.a bilanssi ja tulemiaruanne ning sihtfinantseerimist kajastavaid lisasid, kus eelmise perioodi võrdlusandmed on viidud vastavusse uue arvestuspõhimõttega.

Tegevuskulude sihtfinantseerimise kajastamisel lähtutakse tulude ja kulude vastavuse printsiibist, mille kohaselt kajastatakse tulu sihtfinantseerimisest proportsionaalselt sellega seonduvate kuludega. Sihtfinantseerimise kajastamisel rakendatakse brutomeetodit, mille järgi kajastatakse tulemiaruanne kompenseeritavat kulu ja saadud toetust mõlemal eraldi.

Maksude arvestus

Põhivara ja varude soetamisel tasutud mittetagastatavad maksud ja lõivud (näiteks käibemaks, kui ostjaks on mitte-käibemaksukohustuslane) on kajastatud soetamishetkel kuluna ning neid ei kajastata varade soetusmaksumuse koosseisus.

Tulude arvestus

Kogutud lõivude ja trahvide tulu võetakse arvele tekkepõhiselt vastavalt tulu tekkimist kajastatavatele dokumentidele. Varade ja varude müügist tulenevat tulu kajastatakse siis, kui kõik olulised omandiga seotud riskid on läinud üle ostjale ning müügitulu ja tehinguga seotud kulu on usaldusväärselt määratav. Tulu teenuste müügist kajastatakse teenuse osutamisel, lähtudes valmidusastme meetodist, mille kohaselt kajastatakse teenuse osutamisest saadavad tulud proportsionaalselt samades perioodides nagu teenuse osutamisega kaasnevad kulud. Juhul, kui teenus osutatakse väga lühikese ajaperioodi jooksul ning tulu periodiseerimise mõju on ebaoluline, kajastatakse tulu koheselt pärast teenuse osutamist.

Netofinantseerimine riigieelarvest

Kulude ja põhivara soetus kaetakse riigieelarvest ja kajastatakse saadud siiretena. Laekunud tulude üleandmist riigieelarvesse kajastatakse antud siiretena. Samuti kajastatakse siiretena teiste riigiraamatupidamiskohustuslastega tehtud muid tehinguid (varade, kohustuste, tulude ja kulude vastastikused üleandmised).

Rahavoogude aruanne

Seoses maavalitsuste haldamisel olevate psüühiliste erivajadustega täiskasvanute riiklike erihoolekandeesutuste reorganiseerimisega (alus: Vabariigi Valitsuse 22.02.2007 korraldus nr 125) anti erihoolekandeesutuste raha jääk, nõuded ja kohustused üle AS-le Hoolekandeteenused siirdena Sotsiaalministeeriumi kaudu netosummas 5061 tuhat krooni (sh raha jääk – 196 tuh kr (vt lisa 23), nõuded ja varude ettemaksed – 687 tuh kr, kohustused 5899 tuh kr, kapitalirent 45 tuh kr). Rahavoogude aruandes korrigeeriti sellest tulenevalt kirjeid järgmiselt:

- muutus nõuetes ostjate vastu –548 tuh kr;
 - muutus nõuetes toetuste ja siirete eest –1 tuh kr;
 - muutus muudes nõuetes -1 tuh kr;
 - muutus maksude ettemaksetes –2 tuh kr;
 - muutus muudes nõuetes -133 tuh kr;
 - muutus varudes –2 tuh kr;
- Põhitegevusega seotud käibevarade muutus kokku –687 tuh kr;
- muutus võlgades hankijatele 1 764 tuh kr;
 - muutus võlgades töövõtjatele 2 958 tuh kr;
 - muutus maksukohustustes 547 tuh kr;
 - muutus muudes kohustustes 202 tuh kr;
 - muutus saadud toetuste ettemaksetes 423 tuh kr;
 - muutus muudes saadud ettemaksetes 3 tuh kr;
- Põhitegevusega seotud kohustuste muutus kokku 5 897 tuh kr;
- korrigeerimine laekunud ettemaksete muutusega 2 tuh kr;
 - netofinantseerimine eelarvest –196 tuh kr.

Tingimuslikud ja potentsiaalsed nõuded ja kohustused

Bilansis kajastamata tingimuslikud ja potentsiaalsed nõuded ning kohustused on avalikustatud raamatupidamise aastaaruande lisades. Tingimuslikena käsitletakse nõudeid, kui nende realiseerumise tõenäosus on üle 50 % ja nende suurust saab usaldusväärselt hinnata. Tingimuslikena käsitletakse kohustusi, mis teatud tingimustel võivad tulevikus muutuda kohustusteks, samuti kohustused, mille suurus ei ole usaldusväärselt hinnatav (nt kohtuvaidlustega seotud asjaolud).

Riigieelarve tulude ja kulude täitmise aruanne

Eelarve ja selle täitmise näitajad on esitatud e-Riigikassa programmi andmete alusel kassapõhisel printsiibil, mistõttu ei ole need võrreldavad raamatupidamise tulemiaruaande näitajatega. Lisaks kassapõhisele printsiibile on suuremad erinevused järgmised:

- eelarve täitmise aruandes kajastatakse kõikide valitsemisala riigiasutuste tulud, kulu ja finantseerimistehingud, millest ei ole elimineeritud sisemised tehingud;
- materiaalse ja immateriaalse põhivara soetus kajastatakse riigieelarves kuluna ning müük müügihinnas tuluna, põhivara kulumit ei kajastata;
- kaupade ja teenuste ostmisel lisanduv käibemaks kajastatakse riigieelarves koos kaupade ja teenuste maksumusega (nii majanduskuluna kui ka põhivarade soetusena), kuid raamatupidamisaruannetes eraldi kululiigina (muudes tegevuskuludes maksukuluna).

Valitsemisala tulude täitmine sisaldab ka kassapõhist maa müügitulu (art 38-muud tulud) summas 403 165 905 krooni, mis laekub Rahandusministeeriumi omandireformi ja stabiliseerimisreservi kontodele.

Lisa 2 Arvestuspõhimõtete muutus

Sihtfinantseerimise arvestuspõhimõtete muutusena on korrigeeritud alljärgnevaid bilansi ja tulemiaruaande kirjeid:

tuhandetes kroonides

Bilansi korrigeerimine	31.12.2006	muutus +/-	korrigeeritud 31.12.2006
<i>Põhivara</i>			
Osalus sihtasutustes	35 072	5812	40 884
<i>Põhivara kokku</i>	5 017 270	5 812	5 023 082
Varad kokku	5 653 987	5 812	5 659 799
<i>Pikaajalised kohustused</i>			
Sihtfinantseerimine	270 365	-270 365	0
<i>Pikaajalised kohustused kokku</i>	277 845	-270 365	7 480
Riigieelarvesse akumulieeritud tulem	4 543 696	-276 177	4 819 873
Kohustused ja netovara kokku	5 653 987	-5 812	5 659 799

Tulemiaruaande korrigeerimine	31.12.2006	muutus +/-	korrigeeritud 31.12.2006
Saadud toetused	199 517	204 694	404 211
<i>Tegevustulud kokku</i>	1 385 949	204 694	1 590 643
Tegevustulem	-3 061 335	204 694	-2 856 641
<i>Finantstulud ja -kulud</i>			
Tulem kapitaliosaluse meetodil	3 041	5 161	8 202
<i>Finantstulud ja -kulud kokku</i>	71 591	5 161	76 752
Tulem enne arveldusi riigieelarvega	-2 989 744	209 855	-2 779 889
Netofinantseerimine riigieelarvest	2 989 744	-209 855	2 779 889

Lisa 3 Raha ja pangakontod

tuhandetes kroonides

	31.12.2007	31.12.2006
Sularaha kassas	19	323
Arvelduskontod pankades	1 890	5 288
Tähtajalised deposiidid	0	21
Raha ja pangakontod kokku	1 909	5 632

Riigiasutuste poolt arvelduste teostamine toimub üldjuhul riigikassa kaudu. Riigiasutustel on lubatud avada pangakontosid ainult rahandusministri loal. Siseministeeriumi valitsemisalas on avatud iseseisvad pangakontod järgmistel põhjustel:

- trahvide ja menetluskulude kogumiseks;

- riigisaladuse seaduse § 6 lg 15 alusel Kaitsepolitsei ameti eelarvest väljamaksete teostamiseks ning tulude laekumiseks;
- maa erastamise järelmaksunõuete laekumiseks ja erastamise korraldamise kulude katteks laekumisteks;
- hooldekodude klientide isiklike vahendite (pension, palk) laekumiseks.

Kontode jääk (v.a hooldekodude klientide raha) kantakse perioodiliselt riigieelarve ja vastavuses riigieelarve tulude riigieelarvesse kandmise korrale üle riigikassasse.

Aruandeperioodil teeniti pankades avatud pangakontodelt ja deposiitidelt 195 tuhat krooni intressitulu (vt lisa 22).

Lisa 4 Tehingud avaliku sektori ja sidusüksustega

tuhandetes kroonides

4.A Lühiajalised nõuded ja kohustused				
	Lühiajalised nõuded		Lühiajalised kohustused	
	31.12.2007	31.12.2006	31.12.2007	31.12.2006
Riigiraamatupidamis-kohustuslased	15 658	20 255	64 924	377 611
s.h Maksu- ja Tolliamet	7 240	15 703	59 865	53 849
Rahandusministeerium	6 303	3 071	4 226	322 934
Kohalikud omavalitsused	8 029	2 789	617	459
s.h Tallinna Sotsiaal- ja Terviseamet	3 105	22	0	0
Tõstamaa Vallavalitsus	1 007	0	0	0
Mustvee Linnavalitsus	980	0	0	0
Noarootsi Vallavalitsus	798	798	0	0
Tartu Linnavalitsus	0	0	120	0
Tabivere Vallavalitsus	0	0	68	44
Muud avalik-õiguslikud juriidilised isikud	475	726	353	120
s.h Eesti Haigekassa	389	107	336	0
Tallinna Ülikool	40	56	0	10
Tartu Ülikool	38	159	0	0
Sihtasutused ja mittetulundusühingud	137 697	72 200	4 880	3 208
s.h Ettevõtluse Arendamise SA	124 513	56 884	4 003	2 335
Mitte-eestlaste Integratsiooni SA	11 931	12 998	177	0
Holstre-Polli Tervisekeskus SA	390	0	0	0
Tütarettevõtjad	3 133	2 539	7 627	4 962
s.h Andmevara AS	1 218	748	200	288
Viimsi Vesi OÜ	561	492	3	1
Eesti Energia AS	8	25	2 601	2 521
Avaliku sektori üksused kokku	164 992	98 509	78 401	386 360

4.A Lühiajalised nõuded ja kohustused				
	Lühiajalised nõuded		Lühiajalised kohustused	
	31.12.2007	31.12.2006	31.12.2007	31.12.2006
Sidusettevõtjad	435	144	2 621	2 469
s.h Eesti Telekom Grupp AS	435	28	2 447	2 262
Sidusüksused kokku	435	144	2 621	2 469

Lühiajalised nõuded ja kohustused Maksu- ja Tollimetiga sisaldavad ettemakstud makse ja maksukohustusi (sotsiaal- ja tulumaks, töötuskindlustusmaks, kogumispensionimaks, maamaks, käibemaks). Nõuded ja kohustused rahandusministeeriumiga sisaldavad saamata sihtfinantseerimise toetusi, toetuste ettemaksete kohustusi (välisabivahenditest).

Lühiajalised nõuded ja kohustused kohalike omavalitsuste, avalik-õiguslike juriidiliste isikute ja sihtasutustega sisaldavad põhiosas antud ja saadud toetuste ettemakseid, mis on saajate poolt kasutamata. Teenuste ja kaupade eest jäi tasumata kohustusi kohalikele omavalitsustele 460,6 tuhat kr, sihtasutustele 345,9 tuhat kr.

Ettevõtluse Arendamise SA-ga (edaspidi EAS) on ministeeriumil sõlmitud riigieelarvelise eraldise kasutamise leping, mille alusel EAS vahendab hasartmängumaksust laekuvate vahendite arvelt regionaalsete investeeringutoetuste andmist, Valitsusliidu programmi eesmärkide rakendamiseks riigieelarvest antavaid toetusi – kohaliku omaalgatuse programm, piirkondade konkurentsivõime tugevdamise väikeprojektide programm; piirkondliku arengu kavandamise programm; piirkondlike kolledžite väljaarendamise toetusskeem; Kihnu arengu programm; Setomaa arengu programm ning haldusleping, mille alusel täidab struktuurfondide (ERDF) rakendusüksuse ülesandeid ning vahendab välisabi kaasfinantseerimist. Aruandeaasta lõpuks oli nimetatud lepingute alusel EAS-le tehtud toetuse ettemakseid 124 509,7 tuhat kr.

Tütarettevõtjatele ja sidusettevõtjatele on lühiajalised nõuded osutatud teenustest (18 tuh kr), toetuste ettemaksetest (229,5 tuh kr), maade järelmaksunõuetest (1 590,3 tuh kr), ettemakstud tulevaste perioodide kuludest (1 706,3 tuh kr). Lühiajalise kohustused nendele kajastuvad põhiosas bilansikirjel võlad hankijatele (6827 tuh kr). Müüdüd põhivara eest on ettemakseid saadud 2884,3 tuh kr.

4.B Pikaajalised nõuded ja kohustused				
	Pikaajalised nõuded		Pikaajalised kohustused	
	31.12.2007	31.12.2006	31.12.2007	31.12.2006
Riigiraamatupidamis-kohustuslased	0	0	4 137	4 236
Sotsiaalkindlustusamet	0	0	4 137	4 236
Sihtasutused ja mittetulundusühingud	2 156	197	0	0
s.h Kunstimuseumi Ehituse SA	264	0	0	0
Rakvere Haigla MTÜ	68	99	0	0
Tütarettevõtjad	7 781	5 897	1 123	1 426
s.h Viimsi Vesi OÜ	4 010	4 053	0	0
Narva Vesi AS	2 336	0	0	0
Tallinna Sadam AS	0	0	1 123	1 426
Avaliku sektori üksused kokku	9 937	6 094	5 260	5 662
Sidusettevõtjad	0	0	0	48
s.h Eesti Telekom Grupp AS	0	0	0	48
Sidusüksused kokku	0	0	0	48

Pikaajalised nõuded sisaldavad maade erastamise järelmaksunõudeid. Pikaajaline kohustus AS Tallinna Sadama vastu sisaldab viimase poolt pikaajalist rendisummade ettemaksu (õlireostustõrjeseadmete rendileping, sõlmitud 1995.aastal 15 aastase tähtajaga).

4.C Tulud

	2007					2006				
	Maksu- ja lõivutulu	Toodete ja teenuste müük	Toetused	Muud tulud	Finants- tulud	Maksu- ja lõivutulu	Toodete ja teenuste müük	Toetused	Muud tulud	Finants- tulud
Riigiraamatupidamiskohustuslased	2	13 808	948 598	15	0	1	13 728	336 225	43	0
s.h Sotsiaalkindlustusamet	0	2 774	0	0	0	0	3 001	0	0	0
Riigikantselei	0	2 042	2 915	0	0	0	1 267	3 905	0	0
Riigi Infosüsteemide Arenduskeskus	0	347	25 392	0	0	0	55	6 050	0	0
Rahandusministeerium	0	33	919 843	0	0	0	57	324 914	0	0
Kohalikud omavalitsused	17	25 312	7 141	264	0	15	11 887	25 788	109	0
s.h Tallinna Kommunaalamet	0	8 997	318	0	0	0	2	12 582	0	0
Narva Linnavalitsuse Sotsiaalabiamet	0	3 547	50	0	0	0	3 626	53	0	0
Kuressaare Linnavalitsus	0	554	441	3	0	0	617	262	0	0
Tallinna Linnakantselei	0	127	2 125	0	0	0	0	2 939	0	0
Tartu LV rahandusosakond	0	0	511	0	0	0	330	2 037	0	0
Muud avalik-õiguslikud juriidilised isikud	3	1 189	2 743	0	0	1	893	2 415	1	0
s.h Eesti Haigekassa	0	515	1 505	0	0	0	124	1 550	0	0
Kaitseliidu Pärnumaa Malev	0	141	0	0	0	1	165	0	0	0
Eesti Kultuurkapital	0	14	1 238	0	0	0	30	865	0	0
Sihtasutused ja mittetulundusühingud	18	4 611	32 810	1 055	211	9	3 496	17 603	708	0
s.h Ettevõtluse Arendamise SA	5	47	23 022	0	0	0	24	14 649	0	0

4.C Tulud

	2007					2006				
	Maksu- ja lõivutulu	Toodete ja teenuste müük	Toetused	Muud tulud	Finants- tulud	Maksu- ja lõivutulu	Toodete ja teenuste müük	Toetused	Muud tulud	Finants- tulud
Põhja-Eesti Regionaalhaigla SA	0	1 501	0	0	0	0	1 307	0	0	0
Tallinna Lastehaigla SA	0	686	0	0	0	0	573	0	0	0
Keskonnainvesteeringute Keskus SA	0	158	4 178	0	0	0	157	813	0	0
Narva Linnaelamu SA	0	0	0	344	0	0	0	0	555	0
Mitte-eestlaste Integratsiooni SA	0	0	386	0	191	0	35	230	0	0
Tütaretevõtjad	100	6 537	37	12 907	219	52	2 761	4 906	8 952	169
s.h Eesti Energia AS	28	4 677	32	1 581	0	0	74	4 666	336	0
Andmevara SA	0	757	0	0	0	0	1 510	0	0	0
Tallinna Sadam SA	1	377	0	4 112	0	0	312	20	0	0
Viimsi Vesi AS	0	18	0	1 043	52	0	18	0	3 722	0
Avaliku sektori üksused kokku	140	51 457	991 329	14 241	410	78	32 765	386 937	9 813	169
Sidusüksused	0	308	17	2 580	0	0	402	220	148	0
sh Eesti Telekom Grupp AS	0	286	17	65	0	0	387	0	65	0
Kokku:	140	51 765	991 346	16 821	430	78	33 167	387 157	9 961	169

Maksu- ja lõivutulu avaliku sektori üksustelt sisaldab saadud riigilõive isikut tõendavate dokumentide ja kodakondsuse seaduse, perekonnaseisuasutuse toimingute, bussiveo liiniloa ja tegevuslitsentside väljastamise ning relvaseaduse alusel teostatavate toimingute eest.

Toodete ja teenuste müük avaliku sektori ja sidusüksustele sisaldab tulusid majandustegevusest: haridustegevusest (837,4 tuh kr), kultuurialasest tegevusest (711,8 tuh kr), spordi- ja puhkealasest tegevusest (116,3 tuh kr), tervishoiust (95,3 tuh kr), sotsiaalalalasest tegevusest

(14 564,4 tuh kr), elamu- ja kommunaaltegevusest (5 107,2 tuh kr), korrakaitsest (19 260,2 tuh kr), üldvalitsemisest (2 679,9 tuh kr), tulud põllumajandusest (1 545,7 tuh kr), õiguste müügist (466,6 tuh kr), muudest tegevustest (3 192,1 tuh kr).

Saadud toetused riigiraamatupidamiskohustuslastelt sisaldavad põhiosas struktuurfondidest ja välisabi kaasfinantseerimiseks saadud toetusi. Muudelt avaliku sektori üksustelt saadud toetused on põhiosas kodumaised (vt lisa 15A).

Muud tulud sisaldavad põhivarade müüki (16 739 tuh kr), viivisintressituluseid (12 tuh kr), trahve (7,2 tuh kr), ekspertiisitasuseid (62,4 tuh kr).

Finantstulud sisaldavad intressituluseid maade erastamise järelmaksunõuetelt (168,8 tuh kr) ja intressitulu diskonteeritud pikaajalistelt nõuetelt (70,2 tuh kr) ning saadud intresse antud toetustelt (191 tuh kr).

4.D Kulud

	2007				2006			
	Maksu- ja lõivukulu	Toodete ja teenuste ost	Toetused	Muud kulud	Maksu- ja lõivukulu	Toodete ja teenuste ost	Toetused	Muud kulud
Riigiraamatupidamis-kohustuslased	402 237	5 852	1 158	157	180 877	5 751	1 250	60
s.h Maksu- ja Tolliamet	401 207	205	0	0	177 980	220	0	0
Keskonnaministeerium	644	71	385	0	702	66	209	0
Eesti Riiklik Autoregistrikeskus	227	0	0	103	176	0	0	0
Riigi Infosüsteemide Arenduskeskus	0	2 149	0	0	0	1 961	0	25
Riigikantselei	0	17	544	6	0	19	520	1
Kohalikud omavalitsused	72	30 432	170 713	34	173	12 200	130 598	103
s.h Tallinna Lastekodu	0	3 277	31 497	0	0	4	0	0
Kohtla-Järve Linnavalitsus	0	319	11 393	0	16	13	10 293	0
Tartu Vallavalitsus	0	49	17 077	0	0	27	23	0
Põltsamaa Vallavalitsus	9	4	12 108	0	10	12	170	0
Tartu Linnavalitsus	0	0	7 517	0	0	0	6 920	0
Kernu Vallavalitsus	0	4 063	122	0	1	0	4 002	0
Valga Linnavalitsus	0	3 751	1 770	0	0	63	4 542	0
Vinni Vallavalitsus	0	3 619	75	0	0	191	4 434	0
Pärnu Linnavalitsus	3	712	1 076	0	3	616	708	0
Tallinna Kiirabi	0	470	0	34	0	662	0	51
Narva LV Linnavaraamet	0	254	2 640	0	0	0	3 255	0

4.D Kulud

	2007				2006			
Sillamäe Linnavalitsus	0	23	3 588	0	0	13	3 298	0
Narva Linnavalitsus	0	0	3 549	0	0	317	2 731	0
Muud avalik-õiguslikud juriidilised isikud	0	2 971	4 933	3	0	2 862	781	323
s.h Tartu Ülikool	0	1 314	250	0	0	710	199	0
Tallinna Ülikool	0	624	330	0	0	566	250	0
Tallinna Tehnikaülikool	0	427	532	0	0	1 080	144	12
Kaitseliidu Peastaap	0	20	3 586	0	0	16	90	0
Sihtasutused ja mittetulundusühingud	2	40 970	190 841	48	0	20 896	147 353	38
s.h Ettevõtluse Arendamise SA	0	26	123 790	0	0	6	87 279	0
Harjumaa Ühistranspordikeskus MTÜ	2	0	28 743	0	0	65	23 979	0
Mitte-eestlaste Integratsiooni SA	0	0	17 047	0	0	0	16 844	0
Riigi Infokommunikatsioon SA	0	13 788	0	31	0	951	0	23
Tartu Kliinikum SA	0	3 259	0	0	0	3 110	0	0
Tütarettevõtjad	0	95 874	4 411	1 457	1	90 890	3 946	1 443
s.h Riigi Kinnisvara AS	0	41 306	0	0	0	35 689	0	0
Eesti Energia AS	0	24 544	0	1 377	0	26 542	0	1 311
Andmevara AS	0	11 853	0	10	0	10 964	0	10
Riigimetsa Majandamise Keskus	0	578	310	0	0	671	598	0

4.D Kulud

	2007				2006			
Narva Bussiveod AS	0	22	3 505	5	0	35	2 877	5
Avaliku sektori üksused kokku	402 311	176 099	372 056	1 699	181 051	132 599	283 928	1 967
Sidusüksused	0	30 440	1 361	2 418	0	29 716	4 304	2 612
sh Eesti Telekom Grupp AS	0	28 638	1 361	2 310	0	29 703	4 304	2 612
Kokku:	402 311	206 539	373 417	4 117	181 051	162 315	288 232	4 579

Maksu- ja lõivukulu Maksu- ja Tolliametile sisaldab käibemaksu, maamaksu ja maksuintresse, Keskkonnaministeeriumile loodusressursside kasutamise tasu, Eesti Riiklikule Autoregistrikeskusele riigilõivu.

Toodete ja teenuste ost sisaldab majanduskulusid. Olulisemad kulud, mis on avaliku sektori ja sidusüksuste kaudu tehtud: kulutused hoonete ja ruumide ülalpidamiseks (79 665,7 tuh kr), sotsiaalteenusteks (44 920 tuh kr), sidekuludeks (21 245 tuh kr), postikuludeks (5029 tuh kr), muudeks administreerimiskuludeks (14 468 tuh kr), infotehnoloogia kuludeks (23 243 tuh kr).

Toetusi on antud avaliku sektori üksustele Euroopa Ühenduse algatuse „Interreg“ programmide kaasfinantseerimiseks (279 tuh kr), Pagulaste Fondi vahenditest (2 095 tuh kr). Sihtasutustele antud toetusest põhiosa moodustab Ettevõtluse Arendamise SA-le antud toetus, kuna tema kaudu toimub regionaalsete programmide toetuste jagamine (sh hasartmängumaksu vahenditest toetatud regionaalsed investeeringud hoolekande, õppimise, sportimise ja vaba aja veetmise tingimuste parandamiseks ning halduslepinguga struktuuritoetuste rakendusüksuse ülesannete täitmiseks antud toetused). Harjumaa Ühistranspordikeskuse MTÜ kaudu toimub riikliku ühistransporditoetuse jaotamine maakonna transpordiettevõtjate vahel. Riigieelarvest on kohalikele omavalitsustele tasakaalustatud arengule suunatud investeeringute toetusi antud 39 290 tuh kr, ülejäänud osas on toetused puuetega inimeste sotsiaalsele kaitsele, hooldusperedele, tervise edendamiseks (sh ortopeediliste abivahendite soetamiseks), transpordi-, liikluskorralduseks, alaealiste ja noorte vaba aja veetmiseks, kultuuriüritusteks, valimiste läbiviimiseks jms.

Kaitseliidu Peastaabile antud toetus sisaldab tasuta üle antud hoonestatud kinnistu jääkmaksumust Pärnus, Tallinna mnt 49a (vt lisa 10).

Narva Bussiveod AS-le on antud toetus ühistranspordi korraldamiseks.

Sidusüksustele antud toetus on eesmärgiga rajada andmesidevõrk maakondades interneti püsühenduse teenuse osutamiseks.

Muud kulud sisaldavad riigisaladuse kaitse tagamise nõuetest tulenevalt riigisaladusega seotud kulusid.

Lisa 5 Trahvid ja lõivud

tuhandetes kroonides

5.A Trahvinõuded ja lõivukohustused				
	Lühiajalised nõuded		Lühiajalised kohustused	
	31.12.2007	31.12.2006	31.12.2007	31.12.2006
Trahvid	187 178	165 774	0	0
sh brutosummas	593 169	509 750		0
s.h ebatõenäoliselt laekuv	-405 991	-343 976		0
Lõivud	0	0	827	162
Kokku	187 178	165 774	827	162

Trahvinõuded sisaldavad põhisas füüsilistele isikutele väärteomenetluse seadustiku alusel määratud trahve, sh politseiprefektuuride poolt määratud trahvinõudeid on 590 880 tuh kr (ebatõenäoliselt laekuvaks hinnatud 405 119 tuh kr), Kodakondsus- ja Migratsiooniameti poolt määratud trahvinõudeid 1 241 tuh kr (ebatõenäoliselt laekuvaks hinnatud 234 tuh kr).

5.B Trahvi- ja lõivutulu		
	2 007	2 006
Väärteomenetluse seadustiku alusel määratud trahvid	383 601	322 058
Töötajate distsiplinaarvastutuse seaduse alusel määratud trahvid	14	18
Karistusseadustiku alusel määratud trahvid	2	19
Muud trahvid	3 139	195
Kokku trahvitulud	386 756	322 290
Isikuttõendavate dokumentide ja kodakondsuse seaduse alusel riigilõivud	63 246	60 001
Perekonnaseisuasutuse toimingute riigilõiv	5 383	3 245
Relvaseaduse alusel teostatavate toimingute riigilõiv	2 592	2 654
Riiklike tegevuslitsentside ja tegevuslubade väljastamise riigilõiv	757	762
Dokumendi legaliseerimise riigilõiv	612	293
Välismaalaste seaduse alusel riigilõiv	404	340
Bussiveo liiniloa väljastamise riigilõiv	25	153
Karistusregistri toimingute riigilõiv	16	13
Muud riigilõivud	0	209
Kokku riigilõivud	73 035	67 670

Lisa 6 Muud nõuded ja ettemaksed

tuhandetes kroonides

	Lühiajaline osa		Pikaajaline osa	
	31.12.2007	31.12.2006	31.12.2007	31.12.2006
Järelmaksunõuded¹	114 363	123 262	955 938	998 864
sh brutosummas	137 687	147 489	2 033 828	2 102 401
sh diskonteeritud järelmaksunõuete nominaalväärtuse vähendus	0	0	-962 499	-990 165
sh ebatõenäoliselt laekuvad	-23 324	-24 227	-115 391	-113 372
Nõuded ostjate vastu	6 528	6 558	0	0
sh brutosummas	7 301	7 939	0	0
sh ebatõenäoliselt laekuvad	-773	-1 381	0	0
Viitlaekumised	3 429	3 243	0	0
sh laekumata intressid	193	2	0	0
sh muud viitlaekumised	3 236	3 241	0	0
Antud pikaajaliste laenude lühiajaline osa²	2	2	10	12
sh brutosummas	2 196	2 196	21 817	21 819
sh ebatõenäoliselt laekuvad	-2 194	-2 194	-21 807	-21 807
Saamata sihtfinantseerimine	5 231	1 084	0	0
Saamata põhivara sihtfinantseerimine	1 877	2 732	0	0
Kohtutäituritele makstud ettemaksed	1 327	1 484	0	0
Kinnipidamised töötasudest	446	484	0	0
Sihtfinantseerimise tagasinõuded	647	214	0	0
Muud nõuded³	1 648	2 391	597	668
sh brutosummas	3 304	4 446	951	884
sh diskonteeritud nõuete nominaalväärtuse vähendus	0	0	-210	-216
sh ebatõenäoliselt laekuvad muud nõuded	-1 656	-2 055	-144	0
Maksude ettemaksed	7 181	15 737	0	0
Ettemakstud toetused	152 301	83 603	0	0
Ettemakstud tulevaste perioodide kulud	48 094	103 741	730	70
Muud nõuded ja ettemaksed kokku	343 074	344 535	957 275	999 614

¹**Järelmaksunõuded** kajastavad maareformi seaduse alusel erastatud maa eest tasumata järelmaksu summat. Järelmaksulepingud sõlmitakse kuni 50 aastase tähtajaga. Laekumised võisid kuni 31.12.2006 toimuda osaliselt erastamisväärtpaberites (EVP). Lepingu sõlmimisel kajastatakse tulu põhivara müügi tuluna, EVP-des laekuda võivad summad kajastati lihtsustatult kursiga 1 EVP = 1 kroon ning samuti ka tegelikud laekumised. Lepingu alusel lisanduv intressi- ja viivisetulu kajastatakse laekumisel tuludena.

Järelmaksunõuete pikaajaline osa ei kannu intressi, mistõttu kajastatakse see diskonteerituna intressimääraga 6 % aastas. Jooksva aasta maksetelt kuulub tasumisele vastavalt lepingule kas 5 % või 10 % aastas. Järelmaksunõuete tagatiseks on erastatud vara, millel omandiõigus läheb ostjale üle pärast nõuete lõplikku kustutamist.

²**Laenunõuded** kajastavad aastatel 1995 – 1997 riigieelarvest eraldatud regionaalpoliitilist laenu, mille haldamine anti lepinguga üle AS-le Reginvest. Nõue on 100 %-selt hinnatud ebatõenäoliselt laekuvaks, sest ministeerium lõpetas 09.07.02 AS-ga Reginvest laenuportfelli halduslepingu ning alustas laenulepingute ülevõtmist, et nende haldamine üle anda rahandusministeeriumile.

Seisuga 31.12.2007 kajastuv laenujääk 12 tuh kr (sh lühiajaline osa 2 tuh kr, pikaajaline osa 10 tuh kr) on Saare maavalitsuse poolt 1991.a KÜ-le Meediks antud eluasemelaen aastani 2015 intressimääraga 0%.

³**Muud nõuded** sisaldavad kahjunõudeid endiste töötajate vastu (liiklusavarii järgsed kahjunõuded, koolituskulude hüvitamise nõuded, riisumised), õppurite (Sisekaitseakadeemial) vastu võetud nõuded õppekulude hüvitamiseks ning kaotatud raamatute ja lugejakaartide eest ning ettekirjutused väljasaatmiskeskuse (Kodakondsus- ja Migratsiooniametil) kinnipidamise kulude sissenõudmiseks.

6.A Järelmaksu- ja laenunõuded järelejäänud tähtaja järgi seisuga 31.12.2007

	Ebatõenäoliselt laekuvaks hinnatud	Kuni 1 aasta	1-2 aastat	2-3 aastat	3-4 aastat	4-5 aastat	üle 5 aasta	Kokku
Järelmaksunõuded	-138 715	114 363	91 237	86 462	76 779	70 209	631 251	1 070 301
Laenunõuded	-24 001	2	2	2	1	1	4	12
Laenunõuded kokku	-162 716	114 365	91 239	86 464	76 780	70 210	631 255	1 070 313

6.B Järelmaksu- ja laenunõuete liikumine aruandeaastal

	Järelmaksunõuded	Laenu-nõuded	Kokku
Jääk perioodi alguses	1 122 126	14	1 122 140
Kokku liikumised	-51 825	-2	-51 827
Antud laene	148 852	0	148 852
Periodil laekunud nõuded	-224 880	-2	-224 882
Arvestatud intressitulu järelmaksude pikaajaliselt osalt	57 764	0	57 764
Vähendamine diskonteerimisest	-28 846	0	-28 846
Ebatõenäoliselt laekuvaks arvatud nõuete muutus	-2 238	0	-2 238

6.B Järelmaksu- ja laenuõuete liikumine aruandeaastal

	Järelmaksu- nõuded	Laenu- nõuded	Kokku
Nõuete vähendamine seoses laste sünniga tehtud soodustustega	-2 477	0	-2 477
Jääk perioodi lõpus	1 070 301	12	1 070 313

2007.a sõlmiti 1 272 järelmaksuga maade erastamise lepingut kogumaksumusega 148,8 miljonit krooni, seisuga 31.12.2007 oli järelmaksunõuete seotud lepingute koguarv 19 526.

Lisa 7 Varud

tuhandetes kroonides

	31.12.2007	31.12.2006
Üleandmata tsentraliseeritud korras soetatud varud	94 069	61 167
Tooraine ja materjalid	18 426	26 059
Ettemaksed varude eest	1 084	207
Julgeolekuvarud	500	505
Valmistoodang	267	353
Ostetud kaubad müügiks	125	34
Kokku varud	114 471	88 325

Kasum varude müügist		
Varude müük müügihinnas	583	97
Varude müügiga seotud kulud	-291	-19
Müügi kasum	292	78

Varudena kajastatakse asutuste põhitegevuseks soetatud erimaterjale (laskemoon, lõhkematerjalid), vormivarustus, relvastus, kütus, range arvestuse blanketid (nt isikut tõendavate dokumentide blanketid) jms. Üleandmata tsentraliseeritud korras soetatud varudena kajastatakse ametite keskladudesse (Põhja Piirivalvepiirkond, Politseiamet, Päästeamet) ostetud varud, kust toimub varude laialijaotamine allüksustele.

Lisa 8 Osalused sihtasutustes ja tütarettevõtjas

tuhandetes kroonides

	Korrigeeritud osalus netovaras perioodi alguses¹	Tulem kapitali- osaluse meetodil	Osalus netovaras perioodi lõpus
Mitte-eestlaste Integratsiooni SA	526	712	1 238
SA Eesti Migratsioonifond	1 906	-245	1 661
Hiumaa Haigla SA	8 876	394	9 270

	Korrigeeritud osalus netovaras perioodi alguses ¹	Tulem kapitali-osaluse meetodil	Osalus netovaras perioodi lõpus
SA Tuuru	1 759	-109	1 650
SA Jõgeva Haigla	2 909	-261	2 648
SA Jõgevamaa Arendus- ja Ettevõtluskeskus	-30	169	139
SA Koeru Hooldekeskus	17 280	312	17 592
SA A.H.Tammsaare Muuseum Vargamäel	3 011	260	3 271
SA Läänemaa Arenduskeskus	172	-151	21
SA Raplamaa Arendus- ja Ettevõtluskeskus	449	-315	134
Saaremaa Ettevõtluse Edendamise SA	143	-123	20
SA Viljandimaa Arenduskeskus	270	-63	207
SA Holstre-Polli Tervisekeskus	3 041	3 814	6 855
Võrumaa Arenguagentuur SA	572	-374	198
Kokku	40 884	4 020	44 904

Vabariigi Valitsuse 20.detsembri 2007 korraldusega nr 587 määrati alates 01.jaanuarist 2008 Mitte-eestlaste Integratsiooni Sihtasutuse asutajaõiguste teostajaks Riigikantselei.

Põhivara sihtfinantseerimise arvestuspõhimõtete muutusest tingituna kajastasid sihtasutused omakapitali muutust, mistõttu korrigeeriti ka osaluse valitseja aruandes tagasiulatuvalt osalust sihtasutustes.

¹ Sihtasutuste osaluse korrigeerimine seoses arvestuspõhimõtete muutusega	31.12.2006	muutus +/-	korrigeeritud 31.12.2006
Mitte-eestlaste Integratsiooni SA	499	27	526
SA Eesti Migratsioonifond	1 906	0	1 906
Hiiumaa Haigla SA	8 757	119	8 876
SA Tuuru	1 615	144	1 759
SA Jõgeva Haigla	1 212	1 697	2 909
SA Jõgevamaa Arendus- ja Ettevõtluskeskus	-73	43	-30
SA Koeru Hooldekeskus	16 503	777	17 280
SA A.H.Tammsaare Muuseum Vargamäel	2 176	835	3 011
SA Läänemaa Arenduskeskus	166	6	172
SA Raplamaa Arendus- ja Ettevõtluskeskus	408	41	449
Saaremaa Ettevõtluse Edendamise	143	0	143

¹ Sihtasutuste osaluse korrigeerimine seoses arvestuspõhimõtete muutusega	31.12.2006	muutus +/-	korrigeeritud 31.12.2006
SA			
SA Viljandimaa Arenduskeskus	270	0	270
SA Holstre-Polli Tervisekeskus	918	2 123	3 041
Võrumaa Arenguagentuur SA	572	0	572
Kokku	35 072	5 812	40 884

Lisa 8A Sihtasutuste olulisemad majandusnäitajad

tuh kr

Sihtasutuse nimetus	Tulemiaruaande näitajad 2007					Varad 31.12.2007	Oma- kapital 31.12.2007	Tulemiaruaande näitajad 2006					Varad 31.12.2006	Korrigeeri- tud oma- kapital 31.12.2006
	Tegevus- tulud	sh saadud toetused	Tegevus- kulud	sh antud toetused	Tulem			Tegevus- tulud	sh saadud toetused	Tegevus- kulud	sh antud toetused	Korri- geeritud tulem		
Siseministerium	54 025	54 017	-54 042	-21 768	467	33 709	2 899	46 079	46 079	-46 491	-20 304	-45	33 110	2 432
Mitte-eestlaste Integratsiooni SA	49 142	49 134	-48 844	-18 817	712	31 298	1 238	42 379	42 379	-42 623	-18 328	74	29 790	526
SA Eesti Migratsioonifond	4 883	4 883	-5 198	-2 951	-245	2 411	1 661	3 700	3 700	-3 868	-1 976	-119	3 320	1 906
Hiiu maavalitsus	26 699	5 170	-26 467	-841	285	14 686	10 920	22 795	4 530	-22 486	-968	655	13 510	10 635
Hiumaa Haigla SA	20 406	45	-20 082	-4	394	12 045	9 270	17 101	83	-16 498	-3	701	11 098	8 876
SA Tuuru	6 293	5 125	-6 385	-837	-109	2 641	1 650	5 694	4 447	-5 988	-965	-46	2 412	1 759
Jõgeva maavalitsus	46 450	2 897	-46 489	-17	-92	10 766	2 787	38 385	3 696	-37 633	-5	862	9 897	2 879
SA Jõgeva Haigla	44 643	1 451	-44 852	-5	-261	10 451	2 648	36 721	2 412	-35 837	-5	910	9 741	2 909
SA Jõgevamaa Arendus- ja Ettevõtluskeskus	1 807	1 446	-1 637	-12	169	315	139	1 664	1 284	-1 796	0	-48	156	-30
Järva maavalitsus	22 244	1 128	-21 681	0	572	23 161	20 863	19 536	2 753	-17 297	0	2 215	21 982	20 291
SA Koeru Hooldekeskus	20 952	0	-20 646	0	312	19 849	17 592	17 519	1 000	-16 203	0	1 291	18 944	17 280
SA A.H.Tammsaare Muuseum Vargamäel	1 292	1 128	-1 035	0	260	3 312	3 271	2 017	1 753	-1 094	0	924	3 038	3 011
Lääne maavalitsus	5 470	4 732	-5 605	-179	-151	1 066	21	4 061	3 440	-4 128	0	-68	1 083	172
SA Läänemaa Arenduskeskus	5 470	4 732	-5 605	-179	-151	1 066	21	4 061	3 440	-4 128	0	-68	1 083	172
Rapla maavalitsus	2 470	1 886	-2 785	0	-315	497	134	2 042	1 410	-1 787	0	302	709	449

Lisa 8A Sihtasutuste olulisemad majandusnäitajad

tuh kr

Sihtasutuse nimetus	Tulemiaruaande näitajad 2007					Varad 31.12.2007	Oma- kapital 31.12.2007	Tulemiaruaande näitajad 2006					Varad 31.12.2006	Korrigeeri- tud oma- kapital 31.12.2006
	Tegevus- tulud	sh saadud toetused	Tegevus- kulud	sh antud toetused	Tulem			Tegevus- tulud	sh saadud toetused	Tegevus- kulud	sh antud toetused	Korri- geeritud tulem		
SA Raplamaa Arendus- ja Ettevõtluskeskus	2 470	1 886	-2 785	0	-315	497	134	2 042	1 410	-1 787	0	302	709	449
Saare maavalitsus	1 106	923	-1 229	0	-123	65	20	1 257	1 039	-1 182	0	75	210	143
Saaremaa Ettevõtluse Edendamise SA	1 106	923	-1 229	0	-123	65	20	1 257	1 039	-1 182	0	75	210	143
Viljandi maavalitsus	5 915	5 656	-2 200	0	3 751	8 098	7 062	4 595	4 361	-2 527	-4	2 067	3 575	3 311
SA Viljandimaa Arenduskeskus	1 437	1 334	-1 501	0	-63	349	207	1 647	1 429	-1 638	-4	9	450	270
SA Holstre-Polli Tervisekeskus	4 478	4 322	-699	0	3 814	7 749	6 855	2 948	2 932	-889	0	2 058	3 125	3 041
Võru maavalitsus	1 798	1 642	-2 179	-50	-374	378	198	1 677	1 264	-1 687	-5	-3	850	572
Võrumaa Arenguagentuur SA	1 798	1 642	-2 179	-50	-374	378	198	1 677	1 264	-1 687	-5	-3	850	572
Kokku:	166 177	78 051	-162 677	-22 855	4 020	92 426	44 904	140 427	68 572	-135 218	-21 286	6 060	84 926	40 884

Lisa 8B Osalus tütarettevõtjas

tuh kr

Ettevõtja nimetus	osaluse määr (%)	Kasumiaruaande näitajad 2007			Varad kokku 31.12.2007	Omakapital 31.12.2007	Varad kokku 31.12.2006	Omakapital 31.12.2006
		äritulud	ärikulud	kasum				
Andmevara AS	100	50 272	-44 272	6 039	32 282	18 801	22 513	14 262

Lisa 9 Kinnisvarainvesteeringud

tuhandetes kroonides

Soetusmaksumus perioodi alguses	158 115
Akumuleeritud kulum perioodi alguses	-5 417
Jääkväärtus perioodi alguses	152 698
Aruandeperioodi liikumised	
Üle toodud materiaalse põhivara grupist	131 946
Ümberhindlus ¹	33 326
Üle viidud ja üle toodud müügiotel kinnisvarainvesteeringust	-3 610
Kulum	-2 328
Üle viidud materiaalse põhivara gruppi	-1 146
Müüidud kinnisvarainvesteeringute jääkväärtuse mahakandmine	-1 320
Siiretena üle antud kinnisvarainvesteeringud jääkväärtuses	-99
Mitterahalise sihtfinantseerimisena üle antud jääkväärtus ²	-29
Kokku aruandeperioodi liikumised	156 740
Soetusmaksumus perioodi lõpus	
335 852	
Akumuleeritud kulum perioodi lõpus	-26 414
Jääkväärtus perioodi lõpus	309 438
Müügiotel kinnisvarainvesteeringud ³	3 979

¹**Ümberhindlusena** kajastuvad maareformi käigus riigi omandisse jäetud maa, mis võetakse arvele arvelevõtmise hetkel maa asukohajärgses omavalitsuses kehtivas maa maksustamishinnas. Nimetatud maale on seatud kasutusvaldus, mistõttu kajastatakse see kinnisvarainvesteeringuna.

²**Mitterahalise sihtfinantseerimisena** anti üle Sõmera vallale Lääne-Viru maavalitsuse bilansis olevad 7 kinnistut.

³**Müügiotel kinnisvarainvesteeringutena** kajastuvad 2008.aastal võõrandamisele kuuluvad korterid, hoonestusõigusega koormatud maad Tallinnas, Toompuiestee 33b, A.Kapi 14, Kaarna tn 34a-7, Keskuse tn 22a, Tehnika tn 71a ning pärandvarana saadud kinnistu (Hiiu mk, Kõrgessaare vald, Paope küla).

Vabariigi Valitsuse 22.02.2007 korralduse nr 125 punkt 2 kohaselt tuli Siseministeeriumil valmistada ette maavalitsuste haldamisel olevate psüühiliste erivajadustega täiskasvanute riiklike hoolekandeesutuste likvideerimine ja koostöös Sotsiaalministeeriumiga varade üleandmine AS-le Hoolekandeteenused. 2007 aastal viidi läbi hooldekodude likvideerimine järgmiselt:

I etapis, seisuga 30.09.2007 likvideeriti Kernu, Ravila, Sillamäe, Erastvere, Tori, Mõisamaa ja Kogula Hooldekodu;

II etapis, seisuga 31.12.2007 likvideeriti Kodijärve, Sõmera, Imastu, Udriku, Aavere, Koluvere ja Valkla Hooldekodu.

Aruandeaasta lõpu seisuga on likvideeritud hooldekodude varad AS-le Hoolekandeteenused üle andmata, millest tingituna kajastub see vara ministeeriumi valitsemisala bilansis. Üleandmata kinnisvarainvesteeringute soetusmaksumus on 1 672 tuhat kr ning jääkmaksumus 1 148 tuhat kr.

Kasum kinnisvarainvesteeringute müügist	2007	2006
müük müügihinnas	2 985	1 818
müügiga seotud kulud	-21	-84
müüdüd kinnisvarainvesteeringute jääkväärtus	-1 320	-1 062
Müügikasum	1 644	672

Aruandeaastal müüdi siseministeeriumi, Sisekaitseakadeemia ja Lõuna-Eesti Päästekeskuse bilansis olevad korterid (3 krt, kokku müügihind 1 712 tuh kr), Lääne-Virumaal Vaeküla Kooli õpetajate maja (müügihind 401 tuh kr), Valga maavalitsuse bilansis Helme vallas 2 kinnistut: Põllu (sihtotstarve - tulundusmaa) ning Lossi (maa ja elamu – endine lastekodu peahoone, puukuur) (müügihind 872 tuh kr).

Tulud-kulud kinnisvarainvesteeringutelt	2 007	2 006
Renditulud kinnisvarainvesteeringutelt	302	168
Kinnisvarainvesteeringute halduskulud	-424	-323

Renditulu katkestamatutelt rendilepingutelt tulevastel perioodidel	1. kuni 2. aastal	2. kuni 5.aastal	peale 5.aastat	kokku
kinnisvarainvesteeringutelt kokku	3 599	14 048	70 547	88 194
<i>sh kasutusvaldusest</i>	289	3 457	16 375	20 121
<i>sh hoonestusõigusest</i>	653	2 612	24 950	28 215
<i>sh muudelt kinnisvarainvesteeringutelt</i>	2 657	7 979	29 222	39 858

Seisuga 31.12.2007 oli maavanemate poolt sõlmitud 2 522 kasutusvalduse seadmise lepingut. Kasutusvaldus seatakse kuni 15 aastaks ning isikul on õigus taotleda maa omandamist pärast 10 aasta möödumist kasutusvalduse seadmisest. Kasutusvalduse tasu maksmine algab viie aasta möödumisel kasutusvalduse lepingu jõustumisest, esimesel viiel aastal tasub isik ainult maamaksu. Kasutusvalduse aastatasu suurus on 2% kehtivast maa maksustamishinnast, kuid mitte vähem kui 100 krooni.

Rendile antud varade väärtus seisuga 31.12.2007	soetusmaksumus	jääkmaksumus
kinnisvarainvesteeringud	249 408	221 538
<i>sh kasutusvaldusesse antud maade väärtus</i>	91 042	91 042
<i>sh hoonestusõigusega koormatud maade väärtus</i>	15 544	15 554
<i>sh muu kinnisvara väärtus</i>	142 822	114 942

Lisa 10 Materiaalne põhivara

tuhandetes kroonides

	Maa	Hooned ja rajatised	Kaitseots-tarbeline inventar	Masinad ja seadmed	Muu põhivara	Lõpetamata tööd ja ettemaksud	Kokku
Soetusmaksumus perioodi alguses	58 127	2 614 933	327 063	1 471 532	294 619	902 473	5 668 747
Akumuleeritud kulum perioodi alguses	0	-382 437	-147 139	-1 133 040	-235 528	0	-1 898 144
Jääkväärtus perioodi alguses	58 127	2 232 496	179 924	338 492	59 091	902 473	3 770 603
Müügiotel põhivara	3 331	28 950	0	170	0	0	32 451
Aruandeperioodi liikumised							
Soetused ja parendused	0	11 210	43 600	104 373	7 270	488 284	654 737
Saadud mitterahalise sihtfinantseerimisena ¹	0	0	0	1 858	0	0	1 858
Üle toodud kinnisvarainvesteeringutest	0	1 146	0	0	0	0	1 146
Kulum ja allahindlus	-30	-109 320	-22 128	-165 961	-29 882	0	-327 321
Müüdü põhivara jääkväärtuse mahakandmine	-3 076	-26 265	-342	-130	0	0	-29 813
Muu mahakandmine jääkväärtuses	-935	-2 162	-222	-1 108	-153	-13 997	-18 577
Üle toodud ja üle viidud müügiotel põhivarast	-1 622	0	0	0	0	0	-1 622
Üle viidud kinnisvarainvesteeringutesse	-14 518	-117 428	0	0	0	0	-131 946
Siiretena saadud ja üle antud	-147	87 853	28 340	596 527	164 159	-990 556	-113 824
Mitterahalise sissemaksena üle antud ²	-66	-36 934	0	0	0	0	-37 000
Mitterahalise sihtfinantseerimisena üle antud ³	-57	-4 511	0	-2	-42	0	-4 612
Ümberhindlus ⁴	5 159	82 764	44	0	245	0	88 212
Ümberklassifitseerimine	0	77 655	0	165 933	552	-259 478	-15 338

	Maa	Hooned ja rajatised	Kaitseots-tarbeline inventar	Masinad ja seadmed	Muu põhivara	Lõpetamata tööd ja ettemaksed	Kokku
Kokku aruandeperioodi liikumised	-15 292	-35 992	49 292	701 490	142 149	-775 747	65 900
Soetusmaksumus perioodi lõpus	45 612	2 642 004	391 080	2 215 774	447 572	126 725	5 868 767
Akumuleeritud kulum perioodi lõpus	0	-430 226	-161 863	-1 175 649	-246 332	0	-2 014 070
Jääkväärtus perioodi lõpus	45 612	2 211 778	229 217	1 040 125	201 240	126 725	3 854 697
Müügiototel põhivara ⁵	1 807	13 676	0	27	0	0	15 510

¹Saadud mitterahalise sihtfinantseerimisena

- MTÜ Võrumaa Omavalitsusliidu poolt Interreg III B programmi projekti „Baltic Rural Broadband“ raames sõlmitud hankelepingu nr D1-1, 3-5000/39 (riigihanke viitenumber 029854) alusel soetatud 12 Wimax mastiseadet, mis anti tasuta üle Võru maavalitsusele summas 848,6 tuhat krooni;
- Kodakondsus- ja Migratsiooniametile Soome firma Setec OY poolt tasuta antud dokumendilugejad (12 tk, a' 46 699 kr) kogumaksumuses 653,8 tuhat krooni;
- Põhja-Eesti Päästkeskusele Tallinna Kommunaalameti poolt tasuta antud 2 ATV-d ja 2 kummipaati kogumaksumuses 317,8 tuhat krooni;
- Politseiametile Military Property Agency (Poola) poolt tasuta antud veekahur maksumusega 37,7 tuhat krooni.

²Mitterahalise sissemaksena anti üle Riigi Kinnisvara AS-le Vabariigi Valitsuse 22.veebruari 2007.a korralduse nr 128 alusel järgmised kinnistud:

- Lääne-Viru maavalitsuse valitsemisel olev Sõmeru vallas, Vaeküla külas asuv kinnistu (Vaeküla Kooli kasutuses) hariliku väärtusega 5 miljonit krooni;
- Lääne maavalitsuse valitsemisel olev Taebla vallas Vidruka külas asuv kinnistu (Palivere Eriinternaatkooli kasutuses) hariliku väärtusega 5 miljonit krooni;
- Harju maavalitsuse valitsemisel olev Harku vallas Türisalu külas asuv kinnistu (Keila-Joa Sanatoorse Internaatkooli kasutuses) hariliku väärtusega 20 miljonit krooni;
- Valga maavalitsuse valitsemisel olev Helme vallas Helme alevikus olev kinnistu (Helme Sanatoorse Internaatkooli kasutuses) hariliku väärtusega 5 miljonit krooni;

- Järva maavalitsuse valitsemisel olev Koigi vallas Päinurme külas asuv kinnistu (Päinurme Internaatkooli kasutuses) hariliku väärtusega 2 miljonit krooni.

3 Mitterahalise sihtfinantseerimisena üle antud

- Taebala vallale anti üle Palivere Eriinternaatkoolile kuulunud Taebala vallas, Vidruka külas, Hariduse tn 13, 19 ja 21 korteriomandid koos sinna juurde kuulunud mõttelise osaga maast (jääkmaksumusega 467,0 tuhat kr);
- Pärnu Kaitseliidule anti üle Lääne-Eesti Päästkeskuse bilansis olev kinnistu Pärnus, Tallinna mnt 49a ning selle oluliseks osaks olev hoone (jääkmaksumusega 3 586,0 tuhat kr);
- Laheda vallale anti üle Tilsa Lastekodu bilansis olev kinnistu Tilsa külas (maa, lastekodu endine peahoone, töökoda ja saun – jääkmaksumusega 2 tuhat kr);
- Sõmeru vallale anti üle Lääne-Viru maavalitsuse bilansis olev Vaeküla kooli park (jääkmaksumusega 176,5 tuhat kr);
- Kuressaare Linnavalitsusele anti üle Saare maavalitsuse bilansis olev Saaremaa Muuseumi jalakäijate sild (jääkmaksumusega 216,5 tuhat kr);
- MTÜ-le Piirivalve Ohvitseride Kogu anti tasuta kasutusse heategevaks otstarbeks Piirivalveameti bilansis olev kinnistu Tallinnas, Wismari 3 ning selle oluliseks osaks olev administratiivhoone (jääkmaksumusega 119,5 tuhat kr), hoones olev köögitehnika (jääkmaksumusega 32 tuhat kr).

4 Ümberhindlusena kajastuvad maad, mis kanti katastrisse ning mida varasemalt ei ole bilansis arvele võetud. Maa on võetud arvele kehtiva maamaksustamishinna järgi.

2007.aastal viidi läbi ümberhindlus Erastvere Hooldekodu hoonete ja eluruumide ning päästkeskuste depoohtonete osas, mis olid jäänud 2005.a üldise ümberhindluse läbiviimise käigus ümberhindamata. Erastvere Hooldekodu kinnisvara ümberhindluse teostas AS Kinnisvaraekspert Tartu ning selle tellis AS Hoolekandeteenused, kuna hooldekodude reorganiseerimisega antakse hooldekodude varad mitterahalise sissemaksena üle AS-le. Ümberhindlusel kasutati turuhinna meetodit. Päästkeskuste depoohtonete ümberhindluse teostas AS Pindi Kinnisvara ning ümberhindlusel kasutati jääkasendusmaksumuse meetodit, kuna tegemist on spetsiaalsete hoonetega turu jaoks mitte väga atraktiivsetes kohtades.

5 Müügiotel põhivara

Müügiotel maa: Keila, Uus tn 11A (maa) ning müügiotele kantud korteriomandite alune ja hoonete juurde kuuluv maa. 2008.aastal jätkub asutuste bilansis eluhoonete osadena kajastuvate korterite võõrandamine.

Müügiootel hooned: Narva-Jõesuu kordon (Narva-Jõesuu linn, L.Koidula 100a), Pedase piirkonnamaja (Harju, Padise, Pedase küla), Läänemere ja Vaatlusposti kinnistu (Hiiu mk, Kõrgessaare, Kalana), Lasketiiru kinnistu (Hiiu mk, Kõrgessaare, People), Lohusalu vaatetorn (Harju, Keila, Lohusalu), Aseri-Aru merevaatluspunkt (Ida-Viru mk, Aseri, Aseri-Aru), Liimala merevaatluspunkt (Ida-Viru, Lüganuse, Liimala), Riguldi vaatluspunkt (Lääne mk, Noraootsi vald, Riguldi küla), Kaberneeme piirkonnamaja (Jõelähtme vald, Kaberneeme küla), Leppneeme piirkonnamaja (Harju mk, Viimsi vald), Torgu radar (Saare mk, Torgu vald, Iide), Muhu radar (Saare mk, Muhu, Kallaste), Omedu kordon ja vaatlustorn (Jõgeva mk, Kasepää vald), Vainupea piirkonnamaja (Lääne-Viru mk, Vihula vald, Vainupea), Keila-Joa patrullimaja ja vaatetorn (Harju mk, Keila vald, Keila-Joa), politseijaoskonna hoone (Tallinn, Lastekodu 31a), Suurupi kordon (Harju mk, Harku vald, Orava küla), Loo-otsa vaatetorn (Harju mk, Viimsi, Prangli saar), Jäärja piiripunkt (Pärnu mk, Saarde vald), Kolvikunina kordon (Harju mk, Padise vald, Alliklepa küla), Hullo kordon (Vormsi saar, Hullo küla), Ninasi kordon (Ida-Viru mk, Lohusuu küla), Jaagupi kordon (Pärnu mk, Häädemeeste), Piiri kordon (Valga mk, Hummuli), endine kordon (Harju mk, Paldiski, Majaka tee 8a), politseijaoskonna hoone (Tartu, Tiigi tn 67), Põõsapea TVP vaatetorn (Lääne mk, Noarootsi, Spithami), vetelpääste torn (Ida-Viru, Narva, Grafovi tn 25), tuukrite maja (Ida-Viru, Narva, Jõe tn 5), plekkangaar (Ida-Viru, Narva, Tiigi 2), garaažid (Ida-Viru, Narva, Vahtra tn 7), hoonestatud kinnistu (Ida-Viru, Iisaku, Tartu mnt 38).

Saadud ja antud siirded

Riigiasutuste vahelisi varade üleandmisi nimetatakse siireteks, varade üleandmine kajastatakse antud siirdena ja vastuvõtmine saadud siirdena.

Aruandeaastal likvideeritud hooldekodude põhivarad, mis on aasta lõpu seisuga AS-le Hoolekandeteenused üle andmata, kajastuvad ministeeriumi valitsemisala bilansis järgmiselt:

tuh kr	soetusmaksumus	jääkväärtus
maa	2 211	2 211
hooned ja rajatised	200 778	169 451
masinad ja seadmed	16 016	3 437
muu põhivara	2 517	568
lõpetamata ehitus ja ettemaksed	556	556
kokku:	222 078	176 223

	2007				2006			
	Maa	Hooned ja rajatised	Kaitseots-tarbeline vara	Masinad ja seadmed	Maa	Hooned ja rajatised	Kaitseots-tarbeline vara	Masinad ja seadmed
Kasum materiaalse põhivara müügist								
müügitulu	294 290	81 259	0	9 184	566 027	118 115	379	1472
müügiga seotud kulud	-18	-1 092	0	-2 604	-174	-567	0	-41
müüdud vara jääkväärtus	-3 076	-26 265	-342	-130	-3 344	-27 660	-105	-627
Müügikasum	291 196	53 902	-342	6 450	562 509	89 888	274	804

Aruandeaastal müüdud põhivara:

- Maade müük sisaldab ostueesõigusega maade erastamist, maa enampakkumisega erastamist, reaalkoormatiste ja nõudeõigusest suurema maa erastamist, vaba maa erastamist, korteriomandite aluse maa ja hoonestatud kinnistute võõrandamist. Maareformi seaduse alusel erastati maid (sh järelmaksuga) müügihinna 289 654,7 tuhat kr; võõrandati Harju maavalitsuse bilansis olev hoonestusõigusega koormatud maa Suur-Sõjamäe põik 8 müügihinna 3 100,3 tuhat kr ja Lääne Piirivalvepiirkonna bilansis olevad Indreku ja Liiküla kinnistud müügihinna 1 410 tuhat kr;
- Siseministeeriumi, politsei-, pääste- ja piirivalve haldusala asutuste bilansis olevad korterid (12 krt) müügihinna 17 076,7 tuhat kr;
- Piirivalveameti ja piirivalvepiirkondade bilansis olevad hooned: Misso, Mustajõe, Kaberneeme, Kurkse, Tsiitre ja Liiküla kordonid, Misso ja Tsiiruli elamu, Neeme ja Kloogaranna piirkonnajamad, Naissaare vaatetorn, Pringi patrullimaja, Riguldi vaatluspunkt, Narva-Jõesuu Õppekeskus müügihinna 40 460 tuhat kr;
- Päästeameti bilansis olev Uljaste baas müügihinna 782 tuhat kr;
- Kodakondsuse- ja Migratsiooniameti bilansis olev Rakvere büroohoone, Rägavere tee 35 müügihinna 2 550 tuhat kr;
- Politseiprefektuuride bilansis olevad hooned: Saue, Tule 24 b angaarid müügihinna 18 600 tuhat kr, Alajõe külas, Jõe 4 hoone müügihinna 940 tuhat kr, Märjamaa politseijaoskond müügihinna 850 tuhat kr.
- Siseministeerium sõlmis 07.12.2006 tähtajaga 1 aasta riigihanke „Riigivara võõrandamise elektroonilise enampakkumise läbiviimise teenus“ (viitenumber 030824) eduka pakkumise esitanud OÜ-ga Consolidated Auctions hankelepingu Siseministeeriumi poolt võõrandamisele kuuluvate sõidukite elektroonilise enampakkumise läbiviimiseks töövõtja elektroonilises ostukeskkonnas. Lepingujärgselt oli müügikorraldajaks Politseiamet. 2007.aastal võõrandati elektroonilise ostukeskkonna kaudu 410 sõidukit müügihinna 8 453,7 tuhat krooni.

Tulud- kulud varadelt	2 007	2 006
Renditulud mitteleuruumidelt	2 702	3 071
Renditulud eluruumidelt	1 457	1 671
Muu vara rent ja üür	335	494
Rendile antud ruumide ja hoonete halduskulud	-4 526	-4 519

Renditulu katkestamatutelt rendilepingutelt tulevastel perioodidel	1. kuni 2. aastal	2. kuni 5.aastal	peale 5.aastat	kokku
Kokku	983	618	1 435	3 036
<i>sh maale seatud hoonestusõigusest</i>	<i>46</i>	<i>183</i>	<i>1 410</i>	<i>1 639</i>
<i>sh hoonete ja ruumide rendist</i>	<i>847</i>	<i>270</i>	<i>0</i>	<i>1 117</i>
<i>sh eluhoonete ja ruumide rendist</i>	<i>85</i>	<i>165</i>	<i>25</i>	<i>275</i>
<i>sh masinate ja seadmete rendist</i>	<i>5</i>	<i>0</i>	<i>0</i>	<i>5</i>

Rendile antud varade väärtus seisuga 31.12.2007	soetusmaksumus	jääkmaksumus
kokku	60 988	52 431
<i>sh hoonestusõigusega koormatud maa</i>	<i>1 560</i>	<i>1 560</i>
<i>sh hooned ja ruumid</i>	<i>46 067</i>	<i>41 962</i>
<i>sh eluhooned ja -ruumid</i>	<i>9 186</i>	<i>8 355</i>
<i>sh rajatised</i>	<i>1 712</i>	<i>9</i>
<i>sh masinad seadmed</i>	<i>2 463</i>	<i>545</i>

Lisa 11 Immateriaalne põhivara

tuhandetes kroonides

	Tarkvara	Õigused ja litsentsid	Lõpetamata tööd ja ettemaksud	Kokku
Soetusmaksumus perioodi alguses	91 111	789	13 541	105 441
Akumuleeritud kulum perioodi alguses	-60 139	-649	0	-60 788
Jääkväärtus perioodi alguses	30 972	140	13 541	44 653
Aruandeperioodi liikumised				
Soetused ja parendused	69 526	0	38 912	108 438
Siiretena saadud	32 321	0	4 271	36 592
Siiretena üle antud	-680	0	-35 732	-36 412
Kulum ja allahindlus	-23 588	-98	0	-23 686
Mahakandmine	-35	0	0	-35
Ümberklassifitseerimine	32 059	0	-16 721	15 338
Kokku aruandeperioodi liikumised	109 603	-98	-9 270	100 235
Soetusmaksumus perioodi lõpus	223 128	789	4 271	228 188

	Tarkvara	Õigused ja litsentsid	Lõpetamata tööd ja ettemaksud	Kokku
Akumuleeritud kulum perioodi lõpus	-82 553	-747	0	-83 300
Jääkväärtus perioodi lõpus	140 575	42	4 271	144 888

Aruandeaastal likvideeritud hooldekodude tarkvara, mis on aasta lõpu seisuga AS-le Hoolekandeteenused üle andmata, kajastub ministeeriumi valitsemisala bilansis soetusmaksumuses 62 tuhat krooni, jääkmaksumuses 4 tuhat kr.

Lisa 12 Bioloogiline vara

tuhandetes kroonides

	Taimed ja istandused	Loomad	Kokku
Jääkmaksumus perioodi alguses	14	354	368
Aruandeperioodi liikumised			
Ümberhindlus	0	-8	-8
Kulum ja allahindlus	0	-7	-7
Kokku aruandeperioodi liikumised	0	-15	-15
Jääkmaksumus perioodi lõpus	14	339	353

Aruandeaastal likvideeritud hooldekodude bioloogiline vara, mis on aasta lõpu seisuga AS-le Hoolekandeteenused üle andmata, kajastub ministeeriumi valitsemisala bilansis järgmiselt:

tuh kr	jääkmaksumus
taimed ja istandused	14
loomad	161
kokku	175

Lisa 13 Muud kohustused ja saadud ettemaksud

tuhandetes kroonides

	Lühiajaline osa		Pikaajaline osa	
	31.12.2007	31.12.2006	31.12.2007	31.12.2006
Maksu- ja lõivukohustused ¹	56 328	48 617	0	0
Toetusteks saadud ettemaksud ²	20 439	331 973	0	0
Konfiskeeritud varad	4 679	4 981	0	0
Tagatistasud, kautsjonid	3 014	2 503	0	0
Toetuste andmise kohustused	775	1 609	0	0
Viitvõlad	374	328	0	0

	Lühiajaline osa		Pikaajaline osa	
	31.12.2007	31.12.2006	31.12.2007	31.12.2006
Muud kohustused ³	31 339	35 866	0	0
Muud saadud ettemaksed ja tulevaste perioodide tulud ⁴	9 533	14 926	2 668	3 167
Muud kohustused ja saadud ettemaksed kokku	126 481	440 803	2 668	3 167

¹**Maksu- ja lõivukohustused** sisaldavad Maksu- ja Tolliametile tasumisele kuuluvaid töötasudelt arvestatud ja kinnipeetud makse ning käibemaksu summas 56 281 tuh kr, Keskkonnaministeeriumile tasumisele kuuluvat loodusressursside kasutamise tasu 47 tuh kr.

² Toetusteks saadud ettemaksed finantseerimisallikate lõikes		
	2007	2006
Välisabi	15 939	329 411
Schengen Facility	0	312 301
Transition Facility	2 861	7 905
ESF (sotsiaal)	26	15
ERDF (regionaal)	46	0
Muu välisabi	13 006	9 190
Kodumaine	4 500	2 562
Toetusteks saadud ettemaksed kokku	20 439	331 973
<i>sh põhivara soetamiseks</i>	3 755	312 865

³**Muud kohustused** sisaldavad riigisaladuse kaitse tagamise nõuetest tulenevalt riigisaladusega seotud asutuste kohustusi, mis kajastatakse koondatuna ühel kirjel.

⁴**Pikaajalise tulevaste perioodide tulu** ettemaksena kajastub AS Tallinna Sadamalt saadud reostustõrjevahendite renditulu (1 123 tuh kr), Turu Ülikoolilt saadud tulu Saaremaa Muuseumi arhiiviraamatukogu rendist (1 420 tuh kr), FIE-lt Eino Mäelti ja OÜ-lt Fortec Trade ja OÜ-lt Talumaa saadud tulu Saaremaa Muuseumile kuuluvate vallikeldrite rendist (125 tuh kr).

Lisa 14 Laenukohustused

tuhandetes kroonides

Laenukohustuste jaotus järelejäänud tähtaja järgi seisuga 31.12.2007			
	Kapitalirent	Laenu	Kokku
Kuni 1 aasta	90	1357	1447
1 kuni 2 aastat	48	0	48
Laenukohustused kokku	138	1 357	1 495

Laenukohustuste liikumine			
	Kapitalirent	Laenud	Kokku
Jääk perioodi alguses	178	2 738	2 916
Kokku liikumised	-40	-1 381	-1 421
Saadud uusi	135	1 468	1 603
Tagasi makstud	-130	-2 849	-2 979
Üle antud siiretena	-45	0	-45
Jääk perioodi lõpus	138	1 357	1 495

Laenukohustustega seotud kulud			
	Kapitalirent	Laenud	Kokku
Intressikulu	17	0	17
Keskmine intressimäär (%)	10,8%	0	0,8%

Kapitalirendile võetud vara	Soetusmaksumus		Jääkmaksumus	
	2007	2006	2007	2006
Sõidukid	273	566	45	162
Arvutid 17 tk (väheväärtuslik inventar)	153	0	0	0

Kapitalirendiga on soetatud Narva-Jõesuu Hooldekodul sõiduauto Renault Traffic (kapitalirendi kohustuse jääk 44 tuh kr tasumise tähtajaga 30.11.2008); Lõuna-Eesti Päästkeskuses arvutid (17 tk), mille ühiku maksumus on alla 30 tuha kr ning seega kajastub tulemiaruanDES perioodikuluna (kapitalirendikohustuse jääk 94 tuh kr, sh 2008.a tasumisele kuuluv summa 46 tuh kr).

Erihooldekodude reorganiseerimisega anti üle AS-le Hoolekandeteenused (kajastatud siirdena Sotsiaalministeeriumile) Mõisamaa Hooldekoju sõiduauto Hyundai Trajetti kapitalirendi kohustuse jääk 45 tuh kr.

Laen on saadud Võru Maavalitsusel Vabariigi Valitsuse 05.juuli 2007.a korralduse nr 327 „Välisabi sildfinantseerimine“ alusel 1 448 tuh kr projekti „Baltic Rural Broadband“ finantseerimiseks. Aasta lõpuks kanti Rahandusministeeriumile tagasi projektis kasutamata summa 91 tuhat kr, laenu jääk (projekti raames kasutatud summa) 1 357 tuh kr kuulub Rahandusministeeriumile tagastamisele hiljemalt 31.12.2008.

Lisa 15 Saadud ja antud toetused

tuhandetes kroonides

15A Saadud toetused		
Saadud toetused	2 007	2 006
Välisabi	957 146	347 639
s.h Schengen Facility ¹	898 075	232 129
ERDF (regionaalareng) ²	23 449	7 448

15A Saadud toetused		
Saadud toetused	2 007	2 006
Transition Facility ³	18 136	5 479
ESF (sotsiaal) ⁴	5 358	3 937
EQUAL ⁵	348	963
EAGGF (põllumajandus)	53	68
Phare	0	85 947
Muu välisabi ⁶	11 727	11 668
Kodumaised toetused⁷	37 917	46 322
sh riigi sihtasutustelt	29 367	15 354
kohalikelt omavalitsusüksustelt	4 705	20 090
avalik-õiguslikelt juriidilistelt isikutelt	1 682	1 652
muudelt avaliku sektori üksustelt	115	4 706
erasektori residentidelt	2 048	4 520
Välisabi kaasfinantseerimine	6 711	2 934
Mittesihotstarbeline toetus	4 098	7 325
Tagasi nõutud kodumaine toetus	-85	0
Tagasi nõutud välismaine toetus	-86	-9
Saadud toetused kokku	1 005 701	404 211
sh saadud toetused põhivara soetuseks	713 637	257 144
<i>sh välisabi põhivara soetuseks</i>	<i>704 317</i>	<i>244 121</i>
<i>kodumaine toetus põhivara soetuseks</i>	<i>5 410</i>	<i>12 208</i>
<i>välisabi kaasfinantseerimine põhivara soetuseks</i>	<i>3 910</i>	<i>815</i>

¹**Schengen Facility** (edaspidi SF) vahenditest saadi tegevuskuludeks toetust 209 631 tuhat kr ning põhivara soetuseks 688 444 tuhat krooni. Olulisemad tegevused SF programmi raames olid:

- investeeringud piiri infrastruktuuri ja sellega seotud hoonete ehitamise, remontimise ja ajakohastamise;
- investeeringud infotehnoloogia- ja valveseadmetesse;
- investeeringud maa-, vee- ja õhustransporti;
- piirivalvurite koolitus;
- investeeringud operatiivraadiosidesüsteemi (ORS) loomiseks;
- investeeringud biomeetria rakendamiseks;
- viisainfosüsteemi (VIS) arenduseks.

²**ERDF** vahenditest saadi tegevuskuludeks 9 647 tuhat krooni ja põhivara soetuseks 13 802 tuhat kr. ERDF meetme 4.5 „Infoühiskonna arendamine“ alt saadi toetust:

- politsei IT projektidele (5 210 tuhat kr), mille eesmärgiks oli politsei põhitegevuse toetamine kaasaegsete IT lahendustega:
 - 1) menetluse infosüsteemi (MIS) juurutamine;
 - 2) operatiivjuhtimise infosüsteemi (OPIS) detailanalüüs ja realiseerimine;
 - 3) E-teenuse arendusprojekt (laiendada kodanike ja erinevate organisatsioonide elektroonilise suhtlemise võimalusi politseiga ja välja töötada e-teenuste portaal;
- pere- ja rahvastikuregistri arendamiseks (14 576 tuhat kr).

ERDF meetme 4.6 „Kohalik sotsiaal- ja majanduslik areng“ raames saadi toetust tehniliseks abiks programmi rakendusasetuse ülesannete täitmiseks (1 695 tuhat kr); Interreg III B programmist saadi toetust 1 733 tuhat kr projekti „Baltic Rural Broadband“ rakendamiseks, mille eesmärgiks oli Võru maakonna interneti püsiühenduse leviala laiendamine, samuti luua võimalus rahvusvaheliste suhete, e-õppe, e-teenuste ja e-valitsuse arendamiseks Võru maakonnas ning arendada maakonna rahvaraamatukogude e-teenuseid ja luua Võrumaa Kutsehariduskeskusele veebipõhine kaugkoolitussüsteem. Interreg III programmi administreerimiseks saadi toetust Varsinais-Suomen Liitolt 235 tuhat krooni.

³**Transition Facility** vahenditest saadi tegevuskuludeks 16 885 tuhat krooni ja põhivara soetuseks 1 251 tuhat kr. Transition Facility programmist käivitusid järgmised projektid:

- „Võitlus korruptsiooni vastu kohalikes omavalitsustes“, mille eesmärgiks on tõsta Eesti politsei haldussuutlikkust korruptsioonivastases võitluses kohalike omavalitsuste ning nende hallatavate asutuste tasandil. 2007.aastal alustati korruptsioonialast kuritegevust uurivate politseiametnike kompetentsi kaardistamisega, 2008.aastal viiakse läbi seminarid;
- „Kriminaaltulu jälgimise riikliku keskuse loomise toetamine“, mille eesmärk on tõhusalt toimiva kriminaaltulu jälgimise riikliku keskuse kui ka vastava seadusandliku baasi loomine, projekt käivitub täismahus 2008.aastal;
- „Analüüs otsuste tõkestamiseks Eesti Politseis“, mille tulemusena loodi politseile töötav andmelao- ja analüüsisüsteem, mis integreerib politsei erinevate infosüsteemide andmed;
- „Integreeritud programm Eesti rahapesuvastaste asutuste pädevuse tugevdamiseks“, mille eesmärgiks oli rahapesu andmebüroo ning seotud institutsioonide juhtimisel rakendatud haldussuutlikkuse tõstmine rahapesukuritegude tõkestamisel.
- Koolitused politsei haldusalas: „Konfliktijuhtimine ja meeskonnatöö“ ja „Tulevikujuhtimisele suunatud koolitus“.

⁴**ESF** vahenditest haldussuutlikkuse tõstmise ning tööjõu paindlikkust, toimetulekut ja elukestvat õpet tagav ning kõigile kättesaadav haridussüsteemi meetmest saadi toetust 5 358 tuhat kr koolitusvaldkonna projektide elluviimiseks.

⁵**EQUAL** vahenditest finantseeriti projekti „Seostatud teenustega tööturule“, mille eesmärgiks oli parandada Viljandimaa töötute noorte emade tööturule ligipääsu omavahel seostatud teenuste ja meetodite kasutamise abil.

⁶**Muu välisabi** sisaldab toetusi Rahandusministeeriumi kaudu Euroopa Nõukogu istungitel osalenute sõidukulude hüvitamiseks 1 872 tuhat kr; Euroopa Komisjonilt ja muudelt välisorganisatsioonidelt välislähetuste kulude hüvitamiseks 2 148 tuhat kr; Pagulaste Fondist 2 926 tuhat kr; erinevatelt välisorganisatsioonidelt saadud toetusi: Sisekaitseakadeemia 1 238 tuhat kr – politsei- ja justiitskolledži, üliõpilas- ja õppejõudude vahetus- ning keelekeskuse koolitusprogrammidele; Kodakondsus- ja Migratsiooniamet 654 tuhat kr – tasuta saadud dokumendilugejad; politsei haldusala 896 tuhat kr – FBI konverentsi läbiviimiseks, SA-lt Archimedes programmi Euroopa Noored, projektitoetus „Clear sight to future“ ja tasuta saadud veekahur, Päästeamet 255 tuhat kr - projektitoetus EUROBALTIC II "Läänemeri riikide elanikkonnakaitse

programm" raames, maavalitsused – 1 331 tuh kr; lastekodud – 396 tuh kr, ministeerium 240 tuh kr.

⁷**Kodumaist toetust** saadi tegevuskuludeks 32 507 tuhat kr ning põhivara soetamiseks 5 410 tuhat krooni. Ettevõtluise Arendamise SA-lt saadi toetust 23 088 tuh kr kohaliku omaalgatuse programmi raames, mille eesmärgiks on kohaliku arengu ja piirkondade konkurentsivõime kasv läbi kogukonna kaasamise ja tugevdamise. Kohalikelt omavalitsustelt saadi toetust maakondlike ürituste läbiviimiseks (1 309 tuh kr), politseitegevuse toetuseks 4720 tuh kr, päästealase tegevuse toetuseks 918 tuh kr. Haigekassalt saadi toetust terviseedendamise projektide elluviimiseks (1 505 tuh kr).

15B Antud toetused		
Antud toetused	2007	2006
Subsiidiumid¹	-196 045	-178 360
Sotsiaaltoetused	-18 427	-22 730
sh peretoetused	-6 174	-11 935
õppetoetused	-8 331	-8 717
kutsehaiguste ja tööõnnetustega seotud kahjuhüvitised	-1 481	-520
sotsiaaltoetused avaliku sektori töövõtjatele	-612	-646
toetused sotsiaalabi vajavatele isikutele	-303	-291
taskuraha sotsiaalhooldus-, lastekodude jt kasvandikele	-119	-137
preemiad ja stipendiumid	-13	-22
muud sotsiaalbitoetused ja hüvitised	-1 394	-462
Muud toetused	-500 057	-419 646
s.h kodumaine toetus²	-475 893	-392 841
sh riigi sihtasutustele	-182 076	-137 194
kohalikele omavalitsustele	-160 075	-129 499
mittetulundusühingutele	-114 512	-108 417
erasektori residentidele	-13 239	-12 150
muudele avaliku sektori üksustele	-5 991	-5 581
Välisabi vahendamine toetusteks	-2 748	-948
Välisabi kaasfinantseerimine	-14 457	-14 764
Liikmemaksud	-3 522	-2 838
MittesihTOTstarbeline toetus	-3 478	-8 255
Tagasi nõutud kodumaine toetus	41	0
Kokku antud toetused	-714 529	-620 736

¹**Subsiidiumitena** kajastuvad maakondade ühistranspordi korraldamiseks transpordiettevõtetele antud toetused.

²**Kodumaine toetus** sisaldab põhiosas toetusi sihtasutustele (Ettevõtluise Arendamise SA) regionaalprogrammide elluviimiseks (vt lisa 4D) ning kohalikele omavalitsustele valimiste läbiviimiseks, transpordi korraldamiseks, alaealiste kriminaalpreventsiooni projektidele, noortekeskustele, erivajaduste inimeste ja laste hoolekandeks jms. Kohaliku omaalgatuse programmist on antud toetusi MTÜ-le ja seltsingutele külaelu edendamiseks ning piirkondliku konkurentsivõime kasvaks. Sihtasutuste ja MTÜ-de kaudu on toetatud harrastusspordi-, turismiarendus- ja tervise edendamise projekte.

15C Saadud toetused tegevusalade järgi						
Tegevusala	Tegevus- kuludeks	Vahenda- tud tegevus- kuludeks	Põhivara soetuseks	Tagasi nõutud toetused	Mittesiht- otstarbeli- sed toetused	Kokku
Avalik kord ja julgeolek						
Politsei, piirivalve	164 569	0	533 164	0	2 325	700 058
Päästeteenused	2 147	0	3 151	0	155	5 453
Muu avalik kord ja julgeolek	82 034	2 926	175 104	-2	1	260 063
Kokku avalik kord ja julgeolek	248 750	2 926	711 419	-2	2 481	965 574
Sotsiaalne kaitse						
Perekondade ja laste sotsiaalne kaitse	1 302	0	419	0	142	1 863
Haigete ja puuetega inimeste sotsiaalne kaitse	332	0	0	0	13	345
Eakate sotsiaalne kaitse	35	0	0	0	0	35
Teadus- ja arendustegevus sotsiaalses kaitstes	136	0	0	0	0	136
Muu sotsiaalne kaitse	464	0	0	-74	0	390
Kokku sotsiaalne kaitse	2 269	0	419	-74	155	2 769
Majandus						
Üldmajanduslikud arendusprojektid	15 756	5 635	884	-25	0	22 250
Maakorraldus	38	0	0	0	0	38
Töötlev tööstus	179	0	0	0	0	179
Üldine tööjõupoliitika	39	0	0	0	0	39
Muud majandusharud	770	0	0	0	0	770
Kokku majandus	16 782	5 635	884	-25	0	23 276
Haridus						
Kõrgkoolid	3 838	0	0	0	0	3 838
Taseme alusel mittemääratletav haridus	26	0	0	0	0	26
Teise astme haridus	129	0	0	0	0	129
Hariduse abiteenused	394	0	0	0	0	394
Muu haridus	330	0	0	0	0	330
Kokku haridus	4 717	0	0	0	0	4 717
Üldised valitsussektori teenused						
Täidesaatvate organite teenused	925	0	0	0	329	1 254
Üldised teenused	267	0	0	0	0	267
Muud üldised valitsussektori teenused	697	5	0	-29	0	673

15C Saadud toetused tegevusalade järgi						
Tegevusala	Tegevus- kuludeks	Vahenda- tud tegevus- kuludeks	Põhivara soetuseks	Tagasi nõutud toetused	Mittesiht- otstarbeli- sed toetused	Kokku
Kokku üldised valitsussektori teenused	1 889	5	0	-29	329	2 194
Vaba aeg, kultuur, religioon						
Vabaaja ja sporditeenused	405	0	0	0	0	405
Kultuuriteenused	1 016	0	912	0	1 134	3 062
Muu vaba aeg, kultuur, religioon	7	0	0	0	0	7
Kokku vaba aeg, kultuur, religioon	1 428	0	912	0	1 134	3 474
Tervishoid						
Avalikud tervishoiuteenused	1 418	0	0	0	0	1 418
Kokku tervishoid	1 418	0	0	0	0	1 418
Keskkonnakaitse						
Teadus- ja arendustegevus keskkonnakaitstes	34	0	0	0	0	34
Muu keskkonnakaitse	86	0	0	0	0	86
Kokku keskkonnakaitse	120	0	0	0	0	120
Elamu- ja kommunaalmajandus						
Veevarustus	2 200	0	0	-41	0	2 159
Kokku elamu- ja kommunaalmajandus	2 200	0	0	-41	0	2 159
Tegevusalade lõikes kokku	279 573	8 566	713 634	-171	4 099	1 005 701

15D Antud toetused tegevusalade järgi						
Tegevusala	Tegevus- kuludeks	Vahenda- tud tegevus- kuludeks	Põhivara soetuseks	Tagasi nõutud toetusi	Mittesiht- otstarbe- lised toetused	Kokku
Avalik kord ja julgeolek						
Politsei, piirivalve	518	0	151	0	0	669
Päästeteenused	2 475	0	3 586	0	10	6 071
Muu avalik kord ja julgeolek	30 222	2 748	3 415	0	508	36 893
Kokku avalik kord ja julgeolek	33 215	2 748	7 152	0	518	43 633
Sotsiaalne kaitse						
Perekondade ja laste sotsiaalne kaitse	58 470	0	2	0	2 402	60 874
Haigete ja puuetega inimeste sotsiaalne kaitse	11 915	0	0	0	3	11 918

15D Antud toetused tegevusalade järgi						
Tegevusala	Tegevus- kuludeks	Vahenda- tud tegevus- kuludeks	Põhivara soetuseks	Tagasi nõutud toetusi	Mittesiht- otstarbe- lised toetused	Kokku
Eakate sotsiaalne kaitse	397	0	0	0	0	397
Muu sotsiaalne kaitse	8 167	0	0	0	0	8 167
Kokku sotsiaalne kaitse	78 949	0	2	0	2 405	81 356
Majandus						
Transport	62 129	0	2 439	0	861	65 429
Üldmajanduslikud arendusprojektid	14 163	5 609	13 529	0	1	33 302
Maakorraldus	6	0	0	0	13	19
Turism	917	0	0	0	0	917
Metsamajandus	260	0	775	0	0	1 035
Üldine majanduspoliitika	61 389	0	62 082	0	0	123 471
Teadus- ja arendustegevus transpordis	426	0	0	0	0	426
Muud majandusharud	3 498	0	1 518	0	483	5 499
Kokku majandus	142 788	5 609	80 343	0	1 358	230 098
Haridus						
Kõrgkoolid	417	0	0	0	21	438
Taseme alusel mittemääratletav haridus	0	0	673	0	0	673
Teise astme haridus	133	0	0	0	0	133
Hariduse abiteenused	58	0	0	0	0	58
Teadus- ja arendustegevus hariduses	532	0	0	0	0	532
Muu haridus	357	0	4	0	0	361
Kokku haridus	1 497	0	677	0	21	2 195
Üldised valitsussektori teenused						
Täidesaatvate organite teenused	1 757	0	8	0	2416	4 181
Üldised teenused	3 111	0	0	0	0	3 111
Muud üldised valitsussektori teenused	5 794	5	0	0	56	5 855
Kokku üldised valitsussektori teenused	10 662	5	8	0	2 472	13 147
Vaba aeg, kultuur, religioon						
Religiooni- ja muud ühiskonnateenused	63 956	0	855	0	0	64 811
Vabaaja ja sporditeenused	21 316	0	1 589	0	195	23 100
Kultuuriteenused	591	0	225	0	3	819
Muu vaba aeg, kultuur, religioon	30	0	0	0	0	30
Kokku vaba aeg, kultuur,	85 893	0	2 669	0	198	88 760

15D Antud toetused tegevusalade järgi						
Tegevusala	Tegevus- kuludeks	Vahenda- tud tegevus- kuludeks	Põhivara soetuseks	Tagasi nõutud toetusi	Mittesiht- otstarbe- lised toetused	Kokku
religioon						
Tervishoid						
Meditsiinitooted, seadmed	17 786	0	0	0	0	17 786
Avalikud tervishoiuteenused	2 662	0	0	0	0	2 662
Muu tervishoid	315	0	0	0	28	343
Kokku tervishoid	20 763	0	0	0	28	20 791
Keskkonnakaitse						
Jäätmekäitlus	49	0	0	0	0	49
Muu keskkonnakaitse	390	0	0	0	0	390
Kokku keskkonnakaitse	439	0	0	0	0	439
Elamu- ja kommunaalmajandus						
Tänavavalgustus	15	0	16 950	0	0	16 965
Veevarustus	2 266	0	448	-41	0	2 673
Kokku elamu- ja kommunaalmajandus	2 281	0	17 398	-41	0	19 638
Tegevusalade löikes kokku	376 408	8 362	108 249	-41	7 079	500 057

Lisa 16 Kaupade ja teenuste müük

tuhandetes kroonides

	2007	2006
Riigilõivud (vt lisa 5B)	73 035	67 670
Tulud majandustegevusest	146 718	131 426
s. h tulud sotsiaalalasest tegevusest ¹	68 534	64 329
tulud korrakaitsest ²	21 383	7 433
tulud haridusalasest tegevusest ³	16 506	17 943
tulud elamu- ja kommunaalmajandusest	9 869	9 971
tulud üldvalitsemise tasulistest teenustest	4 596	6 233
tulud kultuurialasest tegevusest	5 805	4 645
üüri- ja renditulud (vt lisa 9,10)	4 797	5 404
tulud põllu- ja metsamajandusest	3 471	2 923
tulud spordi- ja puhkealasest tegevusest	1 985	5 400
tulud hoonestus- ja kasutamissoiguse seadmisest	996	951
tulud tervishoiust	95	12
muu toodete ja teenuste müük	8 681	6 182
Kokku kaupade ja teenuste müük	219 753	199 096

¹ sh sotsiaalalialase tegevuse tulud	2 007	2 006
erihooldekodude tulud	43 574	41 093
üldhooldekodude tulud	10 904	13 372
lastekodude tulud	5 512	3 012
koolkodude tulud	1 878	1 561
noortekodude tulud	692	648
sotsiaalse rehabilitatsioonikeskuste tulud	503	424
muud tulud sotsiaalalialasest tegevusest	5 471	4 219
kokku sotsiaalalialase tegevuse kulud	68 534	64 329

² sh tulud korrakaitsest	2 007	2 006
päästkeskuste tulud	15 045	631
piirivalve tulud	5 936	6 431
politsei tulud	402	371
kokku korrakaitse tulud	21 383	7 433

³ sh tulud haridusalasest tegevusest	2 007	2 006
tulud koolitusteenuse osutamisest	12 748	13 450
tasu toitlustamiskuludeks	938	1 249
õppekava välisest tegevusest saadud tulu	242	176
muud tulud haridusalasest tegevusest	2 578	3 068
kokku haridusalase tegevuse tulud	16 506	17 943

Lisa 17 Muud tulud

tuhandetes kroonides

	2007	2006
Kasum põhivarade ja varude müügist (vt lisa 7, 9, 10)	353 142	654 225
Trahvid (vt lisa 5B)	386 756	322 290
Võlgadelt arvestatud intressitulu	5 721	4 975
Muud tulud ¹	5 824	5 846
Kokku	751 443	987 336

¹ sh muud tulud	2 007	2 006
regressinõuded	3 531	4 151
väljanõudmata deposiidid ja tagatistasud	740	326
erikonfiskeeritud raha	479	227
sunniraha ja tulud asendustäitmisest	405	391
ekspertiisitasu	84	212
kindlustushüvitused	7	106
muud tulud	578	433
kokku muud tulud	5 824	5 846

Lisa 18 Tööjõukulud

tuhandetes kroonides

	2007	2006	kasv võrreldes 2006 a	kasv %
Töötasukulud				
Valitavad isikud	-1 822	-1 288	534	41%
Ametnikud				
Kõrgemad ametnikud	-143 341	-137 798	5 543	4%
Vanemametnikud	-444 072	-355 205	88 867	25%
Nooremametnikud	-7 785	-8 219	-434	-5%
Kokku ametnikud	-595 198	-501 222	93 976	19%
Töötajad				
Juhid	-22 926	-25 474	-2 548	-10%
Tippspetsialistid	-29 432	-41 330	-11 898	-29%
Keskastme spetsialistid	-63 413	-64 532	-1 119	-2%
Õpetajad	-7 016	-25 314	-18 298	-72%
Töölised ja abiteenistujad	-247 175	-221 303	25 872	12%
Kokku töötajad	-369 962	-377 953	-7 991	-2%
Kaitseväelased ja piirivalveametnikud				
Kõrgemad ohvitserid	-2 760	-1 389	1 371	99%
Vanemohvitserid	-36 917	-23 657	13 260	56%
Nooremohvitserid	-44 773	-29 294	15 479	53%
Allohvitserid	-123 708	-80 902	42 806	53%
Sõdurid	-69 186	-32 656	36 530	112%
Kokku kaitseväelased ja piirivalveametnikud	-277 344	-167 898	109 446	65%
Politseiametnikud				
Kõrgemad politseiametnikud	-131 003	-78 150	52 853	68%
Vanempolitseiametnikud	-500 548	-355 139	145 409	41%
Noorempolitseiametnikud	-144	-7 108	-6 964	-98%
Kokku politseiametnikud	-631 695	-440 397	191 298	43%
Ajutised töötajad	-35 938	-24 829	11 109	45%
Kadettide stipendium	-5 406	-6 464	-1 058	-16%
Koosseisuvälised töötajad	-27 846	-16 101	11 745	73%
Kokku töötasukulud	-1 945 211	-1 536 152	409 059	27%

Erisoodustused	2 007	2 006
Õppelaenude kustutamine	-10 806	-10 039
Toitlustuskulud ja toiduraha hüvitised	-2 708	-39 138
Esindus- ja vastuvõtukulud	-1 556	-1 146
Isikliku sõiduvahendi kasutamise hüvitis	-812	-771
Eluasemekulude katmine	-102	-16 822

Erisoodustused	2 007	2 006
Muud sõidukulud	-222	-159
Lähetuskulude hüvitamine	-195	-145
Taseme- ja vabahariduskoolitus	-60	-89
Tervise kontroll	-3	-12
Muud erisoodustused	-4 067	-2 683
Kokku erisoodustused	-20 531	-71 004

Maksud ja sotsiaalkindlustusmaksed	2007	2006
Sotsiaalmaks töötasudelt	-640 356	-503 446
Sotsiaalmaks erisoodustustelt	-11 172	-32 999
Tulumaks erisoodustustelt	-7 464	-22 861
Töötuskindlustusmaksed	-5 779	-4 984
Kapitaliseeritud oma valmistatud põhivara maksumusse	27	7
Kokku maksud ja sotsiaalkindlustusmaksed	-664 771	-564 290
Kokku tööjõukulud	-2 630 486	-2 171 439

Tööjõukulud tegevusalade lõikes on esitatud lisas 24.

	2007	2007	2006	2006	töötasu kasv % võrreldes 2006.a
Keskmine töötajate arv ja keskmine töötasu kuus (tuh kr)*	keskmine töötajate arv	keskmine töötasu kuus	keskmine töötajate arv	keskmine töötasu kuus	
Valitavad isikud	2,0	61,9	2,0	53,7	15%
Ametnikud					
Kõrgemad ametnikud	575,2	20,7	568,4	19,6	6%
Vanemametnikud	3 071,1	12,0	3 028,8	9,6	24%
Nooremametnikud	85,2	6,9	107,0	6,1	13%
Kokku ametnikud	3 731,5	13,2	3 704,2	11,1	19%
Töötajad					
Juhid	133,9	13,9	179,8	11,6	20%
Tippspetsialistid	173,5	14,1	331,2	10,4	36%
Keskastme spetsialistid	742,6	7,1	926,3	5,7	23%
Õpetajad	41,4	14,1	224,6	9,4	50%
Töölised ja abiteenistujad	2 713,8	7,5	2 996,1	6,1	23%
Kokku töötajad	3 805,2	8,0	4 658,0	6,7	20%
Kaitseväelased ja piirivalveametnikud					
Kõrgemad ohvitserid	4,7	41,3	3,4	34,1	21%
Vanemohvitserid	130,8	22,3	125,5	15,6	44%
Nooremohvitserid	189,5	18,6	240,1	10,1	85%
Allohvitserid	693,4	14,6	929,1	7,2	102%
Sõdurid	522,4	10,8	468,7	5,8	87%

	2007 keskmine töötajate arv	2007 keskmine töötasu kuus	2006 keskmine töötajate arv	2006 keskmine töötasu kuus	töötasu kasv % võrreldes 2006.a
Keskmine töötajate arv ja keskmine töötasu kuus (tuh kr)*					
Kokku kaitseväelased ja piirivalveametnikud	1 540,7	14,5	1 766,8	7,9	85%
Politseiametnikud					
Kõrgemad politseiametnikud	448,0	24,4	334,5	19,5	25%
Vanempolitseiametnikud	2 784,1	15,0	2 898,2	10,2	47%
Noorempolitseiametnikud	5,5	2,2	81,7	7,3	-70%
Kokku politseiametnikud	3 237,5	16,2	3 314,3	11,1	47%
Keskmine töötajate arv kokku	12 316,9	10,1	13 445,3	6,8	48%
Koosiseisuvälised töötajad	210,6		136,8		

* keskmine töötasu hulka ei ole arvestatud hüvitisi teenistusest vabastamisel või töölepingu lõpetamisel

Lisa 19 Majandamiskulud

tuhandetes kroonides

	2007	2006
Hoonete ja ruumide majandamiskulud	-252 593	-246 421
Sõidukite majandamiskulud	-165 143	-163 590
Administreerimiskulud	-145 452	-143 315
Sotsiaalteenused ¹	-120 146	-67 947
Info- ja kommunikatsioonitehnoloogia kulud ²	-109 547	-56 551
Inventari majandamiskulud	-61 158	-42 109
Toiduained ja toitlustusteenused	-34 754	-41 471
Lähetuskulud	-35 517	-31 420
Koolituskulud	-35 558	-25 843
Uurimis- ja arendustööd	-4 268	-25 458
Eri- ja vormiriietus	-33 686	-23 206
Meditsiini- ja hügieenikulud	-21 074	-18 782
Erivarustuse ja materjalide kulud	-39 262	-22 683
Kommunikatsiooni, kultuuri- ja vaba aja sisustamise kulud	-23 804	-15 249
Masinate ja seadmete majandamiskulud	-8 992	-11 015
Õppevahendid ja koolituse kulud	-8 705	-8 696
Rajatiste majandamiskulud	-3 141	-4 365
Transporditeenused	-5 899	-3 905
Spordikulud	-3 639	-2 908
Kaitseotstarbelise varustuse kulud	2 625	1 726
Kolmandatele isikutele hüvitatud kulud	-254	-588
Teavikute ja kunstiesemete kulud	-606	-588

	2007	2006
Tootmiskulud	-401	-274
Akrediteerimiskulud	-178	-34
Mitmesugused majandamiskulud	-16 322	-16 911
Kokku majandamiskulud	-1 127 474	-971 603

¹Sotsiaalhoolekande seaduse alusel sõlmitakse maavalitsuste poolt kohalike omavalitsustega või lastehoolekande asutustega halduslepingud riigi rahastatava lapsehoiuteenuse osutamisega. 2007.aastast tehti seaduses muudatus, mis sätestab, et sõlmitud halduslepingute alusel toimub riiklik rahastamine esitatud arvete alusel. Sellest tulenevalt kajastatakse riiklikku rahastamist 2007.a aruandes sotsiaalteenuste hulgas, kuid 2006.aastal kajastus see toetusena tegevuskuludeks.

²Info- ja kommunikatsioonitehnoloogia kulude oluline kasv võrreldes 2006.aastaga on eelkõige tingitud uute arvutite soetamisega (2007.a soetati IT riistvara ja tarvikuid 46 615 tuh kr eest, kasv võrreldes 2006.aastaga 19 508 tuh kr) ning operatiivraadioside võrgu (ORS) rajamisega, millega kaasnesid ka perioodilised tehnilised opereerimiskulud. ORSi kulud 2007.a olid 14 112 tuh kr. Suurenesid ka arvutite hoolduse ja remondikulud (kasv võrreldes 2006.aastaga 5 024 tuh kr) ning riist- ja tarkvara rendikulud (kasv võrreldes 2006.aastaga 4 359 tuh kr).

Majandamiskulud tegevusalade lõikes on esitatud lisa 24.

Lisa 20 Muud tegevuskulud

tuhandetes kroonides

	2007	2006
Maksu-, lõivu- ja trahvikulud ¹	-402 349	-181 090
Riigisaladusega seotud kulud	-192 982	-156 482
Kulu ebatõenäoliseks hinnatud trahvinõuetest	-64 372	-56 943
Kahjutasud, viivised	-6 305	-639
Kulu ebatõenäoliseks hinnatud järelmaksunõuetest	-2 238	-32 379
Kulu ebatõenäoliselt laekuvatest nõuetest	-919	-1 226
Valuuta kursikahjumid	-52	-24
Varude allahindlus	-15	-120
Kulu ebatõenäoliseks hinnatud laenuõuetest	0	1
Muud kulud	-56	-1
Kokku muud tegevuskulud	-669 288	-428 903

¹Maksu-, lõivu ja trahvikulud sisaldavad käibemaksukulu 400 858 tuh kr, maamaksukulu 329 tuh kr, riigilõivukulu 461 tuh kr, loodusressursside kasutamise tasu 642 tuh kr, trahvikulu 11 tuh kr, kohtuotsuse alusel väljamõistetud nõudeid 23 tuh kr, maksuvõlalt arvestatud intressikulu 21 tuh kr, tollimaksu 2 tuh kr ning muid makse 2 tuh kr. Võrreldes 2006.aastaga on oluliselt kasvanud käibemaksukulud (2006.a käibemaksukulu 199 525 tuh kr).

Lisa 21 Põhivara amortisatsioon

tuhandetes kroonides

	2007	2006
Materiaalse põhivara amortisatsioon (vt lisa 10)	-345 898	-238 407
Immateriaalse põhivara amortisatsioon (vt lisa 11)	-23 721	-14 073
Kinnisvara investeringute amortisatsioon (vt lisa 9)	-2 328	-2 120
Kasum/kahjum bioloogilise vara ümberhindlusest (vt lisa 12)	-15	-3
Põhivara amortisatsioon kokku	-371 962	-254 603

Lisa 22 Finantstulud ja -kulud

tuhandetes kroonides

	2007	2006
Tulem osalustelt sihtasutustes ja tütarettevõtjas (vt lisa 8a, 8b)	10 059	8 202
Intressikulu	-17	-13
Intressikulu kapitalirendilt (vt lisa 13)	-17	-8
Intressikulu muudelt kohustustelt	0	-5
Tulu hoiustelt (vt lisa 3)	195	7
Muud finantstulud ja -kulud	67 853	68 556
Intressitulu diskonteeritud pikaajalistelt nõuetelt	57 844	58 236
<i>sh järelmaksunõuetelt (vt lisa 6b)</i>	<i>57 764</i>	<i>58 195</i>
<i>muudelt nõuetelt</i>	<i>80</i>	<i>41</i>
Laekunud intressitulu järelmaksunõuetelt	10 009	10 303
Muud finantstulud ja -kulud	0	17
Finantstulud ja -kulud kokku	78 090	76 752

Lisa 23 Netofinantseerimine riigieelarvest

tuhandetes kroonides

	2 007	2 006
Rahalised siirded		
Saadud riigieelarvest ülekannete tegemiseks	6 142 641	4 898 449
Riigieelarvesse antud laekumised	-2 121 171	-1 775 614
Muud rahalised siirded teiste riigiraamatupidamisüksustega	121 664	-5 591
Kokku rahalised netosiirded riigieelarvest	4 143 134	3 117 244
Mitterahalised siirded		
Siiretena saadud põhivara	1 216 659	325 520

	2 007	2 006
Siiretena äraantud põhivara	-1 362 340	-321 328
Kustutusarvetele laekunud EVP-de üleandmine Rahandusministeeriumile	0	-165 295
Seoses hooldekodude reorganiseerimisega AS- le Hoolekandeteenused üleantud hooldekodude rahajääk (kajastub siirdena Sotisaalministeeriumile)	196	0
Netosiire tekke- ja kassapõhise tulemi vahe kandmiseks riigieelarvesse	-538 897	-176 252
Kokku mitterahalised siirded	-684 382	-337 355
Kokku siirded tulemiaruan	3 458 752	2 779 889
Riigieelarvesse akumul	4 819 873	4 601 348
Netosiire tekke- ja kassapõhise tulemi vahe kandmiseks riigieelarvesse	538 897	176 252
Põhivara ümberhindlus	121 537	42 273
Riigieelarvesse akumul	5 480 307	4 819 873

Riigieelarvesse akumul

Riigieelarvesse akumul	4 535 026
Arvestuspõhimõtete muutuse mõju	66 322
Korrigeeritud riigieelarvesse akumul	4 601 348
Põhivara ümberhindlus	42 273
Netosiire tekke- ja kassapõhise tulemi vahe kandmiseks riigieelarvesse 2006.a aruan	-33 603
Arvestuspõhimõtete muutuse mõju	209 855
Korrigeeritud riigieelarvesse akumul	4 819 873

Lisa 24 Tegevuskulud tegevusalade kaupa

tuhandetes kroonides

Tegevusala	2007				2006			
	Tööjõu- kulud	Majanda- miskulud	Muud kulud	Tegevus- kulud kokku	Tööjõu- kulud	Majanda- miskulud	Muud kulud	Tegevus- kulud kokku
Avalik kord ja julgeolek								
Politsei, piirivalve	1 525 925	492 362	650 151	2 668 438	1 147 034	404 468	377 674	1 929 176
Päästeteenused	483 774	133 253	58 030	675 057	419 179	111 207	55 791	586 177
Muu avalik kord ja julgeolek	165 382	159 894	134 485	459 761	147 629	138 110	57 543	343 282
Kokku avalik kord ja julgeolek	2 175 081	785 509	842 666	3 803 256	1 713 842	653 785	491 008	2 858 635
Sotsiaalne kaitse								
Perekondade ja laste sotsiaalne kaitse	49 923	63 699	6 857	120 479	46 842	24 348	10 324	81 514
Haigete ja puuetega inimeste sotsiaalne kaitse	100 468	95 778	30 801	227 047	80 768	81 456	18 286	180 510
Eakate sotsiaalne kaitse	6 244	5 601	3 880	15 725	7 977	8 095	4 289	20 361
Teadus- ja arendustegevus sotsiaalkaitstes	12	139	11	162	81	159	15	255
Muu sotsiaalne kaitse	116	1 640	63	1 819	130	863	82	1 075
Kokku sotsiaalne kaitse	156 763	166 857	41 612	365 232	135 798	114 921	32 996	283 715
Üldised valitsussektori teenused								
Täidesaatvate organite teenused	146 061	48 776	17 100	211 937	124 902	45 728	22 969	193 599
Üldised teenused	4 011	3 481	853	8 345	4 212	3 263	437	7 912
Muud üldised valitsussektori teenused	10 852	3 603	258	14 713	210	880	74	1 164

Tegevusala	2007				2006			
	Tööjõukulud	Majandamiskulud	Muud kulud	Tegevuskulud kokku	Tööjõukulud	Majandamiskulud	Muud kulud	Tegevuskulud kokku
Kokku üldised valitsussektori teenused	160 924	55 860	18 211	234 995	129 324	49 871	23 480	202 675
Haridus								
Teise astme haridus	39 542	25 706	26 249	91 497	57 600	31 684	17 003	106 287
Kõrgkoolid	52 950	17 803	12 986	83 739	42 559	24 588	12 808	79 955
Taseme alusel mittemääratletav haridus	10 858	4 136	14 591	29 585	55 485	21 587	9 393	86 465
Hariduse abiteenused	92	326	25	443	34	352	26	412
Eelharidus	24	191	21	236	5	28	4	37
Muu haridus	278	522	40	840	187	169	40	396
Kokku haridus	103 744	48 684	53 912	206 340	155 870	78 408	39 274	273 552
Vaba aeg, kultuur, religioon								
Kultuuriteenused	26 156	13 880	5 261	45 297	22 102	12 474	5 553	40 129
Vabaaja ja sporditeenused	2 262	2 962	350	5 574	4 138	8 232	1 759	14 129
Muu vaba aeg, kultuur, religioon	0	9	1	10	0	13	2	15
Kokku vaba aeg, kultuur, religioon	28 418	16 851	5 612	50 881	26 240	20 719	7 314	54 273
Majandus								
Maakorraldus	2 145	3 684	9 176	15 005	7 117	4 098	26 657	37 872
Üldmajanduslikud arendusprojektid	589	3 292	779	4 660	386	1 844	1 659	3 889
Transport	131	559	1 767	2 457	204	539	1 184	1 927
Turism	0	6	0	6	36	2 082	94	2 212
Energia alased teenused	0	3	1	4	0	154	28	182
Side	0	33	30	63	26	25	1	52

Tegevusala	2007				2006			
	Tööjõukulud	Majandamiskulud	Muud kulud	Tegevuskulud kokku	Tööjõukulud	Majandamiskulud	Muud kulud	Tegevuskulud kokku
Teadus- ja arendustegevus transpordis	0	0	0	0	0	380	50	430
Üldine tööjõupoliitika	17	23	0	40	17	55	0	72
Muud majandusharud	401	6 521	902	7 824	492	6 136	817	7 445
Kokku majandus	3 283	14 121	12 655	30 059	8 278	15 313	30 490	54 081
Tervishoid								
Meditsiinitooted, seadmed	70	36 812	1 875	38 757	88	35 400	1 726	37 214
Avalikud tervishoiuteenused	2102	2602	279	4983	1983	2821	240	5 044
Muu tervishoid	90	79	12	181	12	31	3	46
Kokku tervishoid	2 262	39 493	2 166	43 921	2 083	38 252	1 969	42 304
Keskkonnakaitse								
Bioloogilise mitmekesisuse ja maastiku kaitse	0	0	0	0	0	274	14	288
Teadus- ja arendustegevus keskkonnakaitstes	0	34	0	0	0	0	0	0
Muu keskkonnakaitse	11	65	9	85	4	60	9	73
Kokku keskkonnakaitse	11	99	9	85	4	334	23	361

Muudes tuludes kajastuvad põhivara amortisatsioon ja väärtuse muutus summas 371 962 tuh kr, muud tegevuskulud summas 604 864 tuh kr ja intressikulu 17 tuh kr.

Lisa 25 Bilansivälised tingimuslikud nõuded ja kohustused

tuhandetes kroonides

Renditud varad	
tähtaeg	rendikulu
< 1 aasta	136 300
1 kuni 2 aastat	108 476
2 kuni 3 aastat	106 832
3 kuni 4 aastat	104 224
4 kuni 5 aastat	101 183
üle 5 aasta	536 898
Rendikulu kokku	1 093 913

Rendikulud sisaldavad kasutusrendile võetud seadmete, sõidukite ja hoonete (ruumide) tulevaste perioodide siduvaid kohustusi mittekatkestatavatelt, teatud etteteatamistähtajaga või teatud lepperahvide maksmisega rendilepingutest.

Toetuste saamise nõuded ja toetuste andmise kohustused		
	nõuded	kohustused
Välisabi/ESF (sotsiaal)	2 792	0
Välisabi (sh kaasfinantseerimine)/Transition Facility	1 927	4 398
Välisabi (sh kaasfinantseerimine)/ ERDF (regionaal)	118	2 701
Välisabi/ muu	156	0
Kodumaine toetus	3 453	0
Toetuse andmise/saamise nõuded ja kohustused kokku	8 446	7 099

Muud sõlmitud hankelepingud	
tasumise tähtajaga kuni 1 aasta	227 830
Hankelepingutest tulenevad kohustused kokku	227 830

Hankelepingutest tulenevad kohustused sisaldavad:

- helikopteri soetus summas 157 429 tuh kr (lepingu täitmise tähtaeg 31.12.2008);
- ORS võrgu viimane makse summas 15 504 tuh kr (lepingu täitmise tähtaeg 31.12.2008);
- Iisaku politsei- ja päästehoone ehitus summas 23 074 tuh kr (lepingu täitmise tähtaeg 30.09.2008);
- Kilingi-Nõmme politsei- ja päästehoone renoveerimine summas 2 321 tuh kr (lepingu täitmise tähtaeg 31.03.2008);
- Võru maavalitsuse arhiiviruumide renoveerimistööd summas 1 430 tuh kr (lepingu täitmise tähtaeg 31.03.2008);
- Politseiameti poolt sõlmitud hankelepingud menetluse infosüsteemi loomiseks summas 6 438 tuh kr (tähtaeg 30.06.2008); juhtimiskeskuse staabibussi soetamiseks summas 3 596 tuh kr (tähtaeg 31.03.2008); politsei e-teenuste portaali

arenduseks summas 1 161 tuh kr (tähtaeg 01.03.2008); andmelao aruandluse analüüsiks summas 236 tuh kr (tähtaeg 25.01.2008);

- „Räpase“ pommi avastamise seade soetamine summas 475 tuh kr (lepingu täitmise tähtaeg 08.02.2008);
- Piirivalveameti poolt sõlmitud hankelepingud, mille täitmise tähtaeg on 2008.a: Lidari soetuse viimane makse summas 4 946 tuh kr; biomeetria seadmete soetus summas 8 019 tuh kr; tarkvara arendus 495 tuh kr; skännerite soetus 1 888 tuh kr; personalitöö arendusprojekt 147 tuh kr; keskkonnamõjude hindamine 331 tuh kr, Eesti-Vene piiri mõõdistamine 340 tuh kr.

Muud võetud kohustused	
kuni 1 aasta	34 322
Muud kohustused kokku	34 322

Muude võetud kohustustena kajastuvad:

- töövõtuleping Siseministeeriumi töötajate rahulolu uuringuks 19 tuh kr;
- Harju maavalitsusel sõlmitud töövõtulepingud äriühingute ja füüsiliste isikutega maade mõõdistamiseks summas 203 tuh kr;
- kohtuvaidlustest tulenevad hinnangulised kohustused summas 34 100 tuh kr.

Seisuga 31.12.2007 on kohtute menetluses 18 kaebust, sh eraisikute poolt esitatud kaebusi 12. Olulisemad tingimuslikud kohustused kohtuvaidlustest:

- AS Gefi poolt esitatud hagi sõidukite teisaldamis- ja hoiutasu väljamõistmiseks 20 182 tuh kr (hagi uuesti I astme kohtu menetluses);
- AS Tulmin Sisustuse hagi politseiametnike õigusvastase tegevusega tekitatud varalise kahju ja kohtukulude hüvitamiseks 4 853 tuh kr;
- OÜ Fantico poolt esitatud hagi üürilepingu ennetähtaegse ülesütleemisega tekitatud kahju hüvitamiseks 5 760 tuh kr.

Riigieelarve tulude ja kulude täitmise aruanne

kroonides

Klassifikaatori tunnus	2 007	
	Eelarve	Täitmine
1	2	3

TULUD

Jagu 10. SISEMINISTEERIUMI VALITSEMISALA	2 644 081 852	2 468 945 704
__32 - Kaupade ja teenuste müük	180 142 048	189 741 665
__35 - Toetused	1 757 166 677	1 792 643 677
__38 - Muud tulud	706 773 127	486 560 362

KULUD

Jagu 10. SISEMINISTEERIUMI VALITSEMISALA	6 435 939 321	6 239 626 609
--	---------------	---------------

70000562 - Siseministerium	815 891 542	415 316 601
__6.00.00.03.0145 - VV korraldus nr 145	3 145 814	3 145 814
___5 - Tegevuskulud	3 145 814	3 145 814
___50 - Personalikulud	2 994 904	2 994 904
____500 - Töötasud	0	2 344 094
____506 - Personalikuludega kaasnevad maksud ja sotsiaalkindlustusmaksed	0	650 810
____55 - Majandamiskulud	150 910	150 910
_____5500 - Administreerimiskulud	0	25 667
_____5503 - Lähetuskulud	0	240
_____5511 - Kinnistute, hoonete ja ruumide majandamiskulud	0	31 715
_____5513 - Sõidukite ülalpidamise kulud, v.a kaitseotstarbelised kulud	0	6 000
_____5514 - Info- ja kommunikatsioonitehnoloogia kulud	0	5 055
_____5515 - Inventari kulud, v.a infotehnoloogia ja kaitseotstarbelised kulud	0	71 542
_____5525 - Kommunikatsiooni-, kultuuri- ja vaba aja sisustamise kulud	0	4 290
_____5539 - Muu erivarustus ja erimaterjalid	0	6 400
__6.00.00.03.0420 - VV korraldus nr 420	118 472	118 472
___5 - Tegevuskulud	118 472	118 472
___55 - Majandamiskulud	118 472	118 472
_____5515 - Inventari kulud, v.a infotehnoloogia ja kaitseotstarbelised kulud	0	118 472
__6.00.00.03.0491 - VV korraldus nr 491	172 582	172 582
___4 - Eraldised	172 582	172 582
___450 - Sihtotstarbelised eraldised	172 582	172 582
_____4500 - Sihtotstarbelised eraldised jooksvateks kuludeks	172 582	172 582
_____45000 - Valitsussektorisisesed toetused	0	172 582
_____450000 - Riigile ja riigiasutustele	0	172 582
__6.00.99.03.0735 - Ülekantud eelarve (VV reservi vahendite arvelt (korraldus nr 735))	15 015	15 015
___5 - Tegevuskulud	15 015	15 015
___55 - Majandamiskulud	15 015	15 015

Klassifikaatori tunnus	2 007	
	Eelarve	Täitmine
1	2	3
___5515 - Inventari kulud, v.a infotehnoloogia ja kaitseotstarbelised kulud	0	15 015
6.10.00.00.0000 - Riigituludest	189 479 714	4 126 844
___15 - Materiaalsete ja immateriaalsete varade soetamine ja renoveerimine	189 479 714,00	54 001 029,12
___1555 - Info- ja kommunikatsioonitehnoloogia seadmete soetamine ja renoveerimine	0,00	125 814,73
___1551 - Rajatiste ja hoonete soetamine ja renoveerimine	0,00	53 808,00
___1554 - Masinate ja seadmete, sh transpordivahendite soetamine ja renoveerimine	711 060,00	0,00
___1554 - Masinate ja seadmete, sh transpordivahendite soetamine ja renoveerimine	122 770 000,00	0,00
___1555 - Info- ja kommunikatsioonitehnoloogia seadmete soetamine ja renoveerimine	2 816 261,00	2 041 876,18
___1556 - Inventari soetamine ja renoveerimine	38 940,00	38 940,00
___156 - Immateriaalsete põhivarade soetamine	10 163 453,00	1 866 404,94
6.10.00.00.9999 - Varade müügi arvelt	26 469 064	0
___15 - Materiaalsete ja immateriaalsete varade soetamine ja renoveerimine	24 219 064	0
___15 - Materiaalsete ja immateriaalsete varade soetamine ja renoveerimine	2 250 000	0
___156 - Immateriaalsete põhivarade soetamine	2 250 000	0
6.10.00.20.9161 - Välisabi (Schengen Facility)	161 000 000	61 945 098
___15 - Materiaalsete ja immateriaalsete varade soetamine ja renoveerimine	161 000 000	61 945 098
___155 - Materiaalsete põhivarade soetamine ja renoveerimine	161 000 000	61 945 098
___1555 - Info- ja kommunikatsioonitehnoloogia seadmete soetamine ja renoveerimine	161 000 000	61 945 098
6.10.00.60.9125 - Laekumised riigiasutustelt (ERDF (4.5) Infoühiskonna arendamine)	0	16 890 490
___15 - Materiaalsete ja immateriaalsete varade soetamine ja renoveerimine	0	16 890 490
___156 - Immateriaalsete põhivarade soetamine	0	16 890 490
6.10.01.00.0000 - Riigituludest	270 624 825	204 695 081
___4 - Eraldised	82 960 300	82 953 334
___41 - Sotsiaaltoetused	25 000	25 000
___413 - Sotsiaalabitoetused ja muud eraldised füüsilistele isikutele	25 000	25 000
___4134 - Õppetoetused	25 000	25 000
___450 - Sihtotstarbelised eraldised	82 926 700	82 919 918
___4500 - Sihtotstarbelised eraldised jooksvateks kuludeks	82 926 700	82 919 918
___45000 - Valitsussektorisisesed toetused	22 140 000	22 140 000
___450001 - Kohaliku omavalitsuse üksustele ja omavalitsusasutustele	3 000 000	3 000 000
___450003 - Valitsussektoris kuuluvatele sihtasutustele	19 140 000	19 140 000
___45008 - Muudele residentidele	60 500 000	60 500 000
___45009 - Mitteresidentidele	286 700	279 918
___450099 - muudele mitteresidentidele	0	279 918
___452 - Mittesihtotstarbelised eraldised (peale punkti tehingupartneri koondkood)	8 600	8 416
___4528 - Muudele residentidele	8 600	8 416
___5 - Tegevuskulud	187 623 625	121 674 990
___50 - Personalikulud	62 647 936	61 133 335
___500 - Töötasud	0	43 569 545
___505 - Erisoodustused	0	1 431 686

Klassifikaatori tunnus	2 007	
	Eelarve	Täitmine
1	2	3
___506 - Personalikuludega kaasnevad maksud ja sotsiaalkindlustusmaksed	0	16 132 104
___55 - Majandamiskulud	124 975 689	60 541 655
___5500 - Administreerimiskulud	0	18 172 640
___5502 - Uurimis- ja arendustööde ostukulud	0	842 171
___5503 - Lähetuskulud	0	3 806 650
___5504 - Koolituskulud	0	1 414 788
___5511 - Kinnistute, hoonete ja ruumide majandamiskulud	0	4 418 831
___5513 - Sõidukite ülalpidamise kulud, v.a kaitseotstarbelised kulud	0	1 321 234
___5514 - Info- ja kommunikatsioonitehnoloogia kulud	0	26 670 684
___5515 - Inventari kulud, v.a infotehnoloogia ja kaitseotstarbelised kulud	0	1 860 495
___5522 - Meditsiinikulud ja hügieenitarbed	0	20 880
___5523 - Teavikud ja kunstiesemed	0	27 980
___5524 - Õppevahendid	0	69 264
___5525 - Kommunikatsiooni-, kultuuri- ja vaba aja sisustamise kulud	0	1 637 888
___5532 - Eri- ja vormiriietus, v.a kaitseotstarbelised kulud	0	42 262
___5539 - Muu erivarustus ja erimaterjalid	0	75 482
___5540 - Muud mitmesugused majanduskulud	0	160 405
___6 - Muud kulud	40 900	66 757
___60 - Muud kulud (va intressid ja kohustistasud)	40 900	66 757
___601 - Maksu-, riigilõivu- ja trahvikulud	28 650	27 714
___608 - Muud tegevuskulud	12 250	913
___609 - Ekslikult laekunud tulude tagastamine	0	38 131
___6.10.01.00.0001 - Õppelaenude põhiosa kustutamiseks ettenähtud vahendid	8 680 030	8 672 902
___4 - Eraldised	8 680 030	8 672 902
___450 - Sihtotstarbelised eraldised	8 680 030	8 672 902
___4500 - Sihtotstarbelised eraldised jooksvateks kuludeks	8 680 030	8 672 902
___45000 - Valitsussektorisisesed toetused	8 680 030	8 672 902
___450000 - Riigile ja riigiasutustele	0	8 672 902
___6.10.01.00.0002 - Õppelaenude põhiosa kustutamisega kaasnevad maksud	6 120 535	6 116 365
___4 - Eraldised	6 120 535	6 116 365
___450 - Sihtotstarbelised eraldised	6 120 535	6 116 365
___4500 - Sihtotstarbelised eraldised jooksvateks kuludeks	6 120 535	6 116 365
___45000 - Valitsussektorisisesed toetused	6 120 535	6 116 365
___450000 - Riigile ja riigiasutustele	0	6 116 365
___6.10.01.00.9186 - Kaasfinantseerimine (muud välisabi projektid)	8 967 330	0
___4 - Eraldised	8 586 330	0
___450 - Sihtotstarbelised eraldised	8 586 330	0
___4500 - Sihtotstarbelised eraldised jooksvateks kuludeks	8 586 330	0
___5 - Tegevuskulud	381 000	0
___55 - Majandamiskulud	381 000	0
___6.10.01.20.9161 - Välisabi (Schengen Facility)	2 000 000	4 469 270
___5 - Tegevuskulud	2 000 000	4 469 270
___50 - Personalikulud	1 200 000	3 068 327
___500 - Töötasud	0	2 297 743
___505 - Erisoodustused	0	5 403

Klassifikaatori tunnus	2 007	
	Eelarve	Täitmine
1	2	3
___506 - Personalikuludega kaasnevad maksud ja sotsiaalkindlustusmaksed	0	765 181
___55 - Majandamiskulud	800 000	1 400 944
___5500 - Administreerimiskulud	0	453 613
___5503 - Lähetuskulud	0	326 592
___5504 - Koolituskulud	0	112 109
___5511 - Kinnistute, hoonete ja ruumide majandamiskulud	0	96 499
___5513 - Sõidukite ülalpidamise kulud, v.a kaitseotstarbelised kulud	0	248 813
___5514 - Info- ja kommunikatsioonitehnoloogia kulud	0	37 711
___5515 - Inventari kulud, v.a infotehnoloogia ja kaitseotstarbelised kulud	0	82 671
___5525 - Kommunikatsiooni-, kultuuri- ja vaba aja sisustamise kulud	0	34 567
___5540 - Muud mitmesugused majanduskulud	0	8 369
___6.10.01.20.9186 - Välisabi (muud välisabi projektid)	38 280 970	514 345
___4 - Eraldised	34 693 330	90 146
___450 - Sihtotstarbelised eraldised	34 693 330	90 146
___4500 - Sihtotstarbelised eraldised jooksvateks kuludeks	34 693 330	90 146
___45000 - Valitsussektorisisesed toetused	0	90 146
___450000 - Riigile ja riigiasutustele	0	90 146
___5 - Tegevuskulud	3 587 640	424 200
___50 - Personalikulud	1 895 645	239 839
___500 - Töötasud	0	179 468
___505 - Erisoodustused	0	431
___506 - Personalikuludega kaasnevad maksud ja sotsiaalkindlustusmaksed	0	59 940
___55 - Majandamiskulud	1 691 995	184 361
___5500 - Administreerimiskulud	0	200
___5503 - Lähetuskulud	0	138 822
___5525 - Kommunikatsiooni-, kultuuri- ja vaba aja sisustamise kulud	0	45 339
___6.10.01.60.0001 - Õppelaenude põhiosa kustutamiseks ettenähtud vahendid	0	1 604 493
___4 - Eraldised	0	1 604 493
___450 - Sihtotstarbelised eraldised	0	1 604 493
___4500 - Sihtotstarbelised eraldised jooksvateks kuludeks	0	1 604 493
___45000 - Valitsussektorisisesed toetused	0	1 604 493
___450000 - Riigile ja riigiasutustele	0	1 604 493
___6.10.01.60.0002 - Õppelaenude põhiosa kustutamisega kaasnevad maksud	0	1 162 256
___4 - Eraldised	0	1 162 256
___450 - Sihtotstarbelised eraldised	0	1 162 256
___4500 - Sihtotstarbelised eraldised jooksvateks kuludeks	0	1 162 256
___45000 - Valitsussektorisisesed toetused	0	1 162 256
___450000 - Riigile ja riigiasutustele	0	1 162 256
___6.10.01.60.9125 - Laekumised riigiasutustelt (ERDF (4.5) Infoühiskonna arendamine)	0	2 544 102
___5 - Tegevuskulud	0	2 544 102
___50 - Personalikulud	0	377 511
___500 - Töötasud	0	283 203

Klassifikaatori tunnus	2 007	
	Eelarve	Täitmine
1	2	3
___506 - Personalikuludega kaasnevad maksud ja sotsiaalkindlustusmaksed	0	94 308
___55 - Majandamiskulud	0	2 166 590
___5500 - Administreerimiskulud	0	2 079 734
___5514 - Info- ja kommunikatsioonitehnoloogia kulud	0	86 856
6.10.01.80.0000 - Laekumised majandustegevusest	18 000	26 086
___5 - Tegevuskulud	18 000	17 086
___55 - Majandamiskulud	18 000	17 086
___5500 - Administreerimiskulud	0	3 500
___5503 - Lähetuskulud	0	1 200
___5511 - Kinnistute, hoonete ja ruumide majandamiskulud	0	12 386
6 - Muud kulud	0	9 000
___60 - Muud kulud (va intressid ja kohustistasud)	0	9 000
___609 - Ekslikult laekunud tulude tagastamine	0	9 000
6.10.99.00.0000 - Ülekantud eelarve (riigituludest)	87 092 683	86 512 886
___5 - Tegevuskulud	2 410 887,00	2 410 887,00
___50 - Personalikulud	1 567 244,00	1 567 244,00
___500 - Töötasud	0,00	1 567 244,00
___55 - Majandamiskulud	843 643,00	843 643,00
___5511 - Kinnistute, hoonete ja ruumide majandamiskulud	0,00	843 643,00
6 - Muud kulud	6 866,00	6 866,00
___60 - Muud kulud (va intressid ja kohustistasud)	6 866,00	6 866,00
___608 - Muud tegevuskulud	6 866,00	6 866,00
___15 - Materiaalsete ja immateriaalsete varade soetamine ja renoveerimine	84 674 930,00	84 095 132,81
___155 - Materiaalsete põhivarade soetamine ja renoveerimine	30 000 000,00	29 986 431,02
___1554 - Masinate ja seadmete, sh transpordivahendite soetamine ja renoveerimine	30 000 000,00	29 986 431,02
___1555 - Info- ja kommunikatsioonitehnoloogia seadmete soetamine ja renoveerimine	684 934,00	684 934,00
___1555 - Info- ja kommunikatsioonitehnoloogia seadmete soetamine ja renoveerimine	41 250 000,00	41 249 999,59
___1555 - Info- ja kommunikatsioonitehnoloogia seadmete soetamine ja renoveerimine	7 700 000,00	7 700 000,00
___156 - Immateriaalsete põhivarade soetamine	4 500 000,00	3 933 772,20
___156 - Immateriaalsete põhivarade soetamine	539 996,00	539 996,00
6.10.99.20.0000 - Ülekantud eelarve (välisabi)	5 820 212	3 885 715
___4 - Eraldised	4 713 936	3 743 519
___450 - Sihtotstarbelised eraldised	4 713 936	3 743 519
___4500 - Sihtotstarbelised eraldised jooksvateks kuludeks	4 713 936	3 743 519
___45000 - Valitsussektorisisesed toetused	0	1 441 424
___450000 - Riigile ja riigiasutustele	0	725 763
___450003 - Valitsussektorisse kuuluvatele sihtasutustele	0	715 661
___45008 - Muudele residentidele	0	2 302 096
___5 - Tegevuskulud	1 106 276	142 196
___50 - Personalikulud	553 138	122 625
___500 - Töötasud	0	91 992
___506 - Personalikuludega kaasnevad maksud ja sotsiaalkindlustusmaksed	0	30 633
___55 - Majandamiskulud	553 138	19 571
___5500 - Administreerimiskulud	0	8 105

Klassifikaatori tunnus	2 007	
	Eelarve	Täitmine
1	2	3
___5503 - Lähetuskulud	0	11 466
6.10.99.00.9999 - Ülekantud eelarve (varade müügi arvelt)	7 886 296	7 801 773
___15 - Materiaalsete ja immateriaalsete varade soetamine ja renoveerimine	7 886 296	7 801 773
___155 - Materiaalsete põhivarade soetamine ja renoveerimine	7 886 296	7 801 773
___1551 - Rajatiste ja hoonete soetamine ja renoveerimine	7 886 296	7 801 773
6.10.01.20.0000 - Välisabi	0	897 012
___5 - Tegevuskulud	0	897 012
___55 - Majandamiskulud	0	897 012
___5503 - Lähetuskulud	0	897 012
70000591 - Kaitsepolitseiamet	222 902 089	223 685 729
6.10.02.00.0000 - Riigisaladusega seotud kulud	222 902 089	222 902 689
___6 - Muud kulud	222 902 089	222 902 689
___60 - Muud kulud (va intressid ja kohustistasud)	222 902 089	222 902 689
___600 - Riigisaladusega seotud kulud	222 902 089	222 902 089
___609 - Ekslikult laekunud tulude tagastamine	0	600
6.10.02.60.0001 - Õppelaenude põhiosa kustutamiseks ettenähtud vahendid	0	421 483
___5 - Tegevuskulud	0	421 483
___50 - Personalikulud	0	421 483
___505 - Erisoodustused	0	421 483
6.10.02.60.0002 - Õppelaenude põhiosa kustutamisega kaasnevad maksud	0	297 200
___5 - Tegevuskulud	0	297 200
___50 - Personalikulud	0	297 200
___506 - Personalikuludega kaasnevad maksud ja sotsiaalkindlustusmaksed	0	297 200
6.10.02.20.0000 - Välisabi	0	64 357
___5 - Tegevuskulud	0	64 357
___55 - Majandamiskulud	0	64 357
___5503 - Lähetuskulud	0	64 357
70000579 - Kodakondsus- ja Migratsiooniamet	414 472 722	396 392 625
6.00.00.05.0003 - VV korraldus nr 3	12 000	0
___5 - Tegevuskulud	12 000	0
___55 - Majandamiskulud	12 000	0
6.00.99.03.0408 - Ülekantud eelarve (VV korraldus nr 408)	304 000	63 782
___5 - Tegevuskulud	304 000	63 782
___50 - Personalikulud	224 000	0
___55 - Majandamiskulud	80 000	63 782
___5504 - Koolituskulud	0	63 782
6.10.00.00.0000 - Riigituludest	6 068 220	2 652 091
___15 - Materiaalsete ja immateriaalsete varade soetamine ja renoveerimine	6 068 220	2 652 091
___155 - Materiaalsete põhivarade soetamine ja renoveerimine	6 068 220	2 652 091
___1551 - Rajatiste ja hoonete soetamine ja renoveerimine	957 442	957 442
___1554 - Masinate ja seadmete, sh transpordivahendite soetamine ja renoveerimine	610 778	0
___156 - Immateriaalsete põhivarade soetamine	4 500 000	1 694 649
6.10.00.20.9161 - Välisabi (Schengen Facility)	40 000 000	56 029 706

Klassifikaatori tunnus	2 007	
	Eelarve	Täitmine
1	2	3
___15 - Materiaalsete ja immateriaalsete varade soetamine ja renoveerimine	40 000 000	56 029 706
___155 - Materiaalsete põhivarade soetamine ja renoveerimine	25 000 000	29 847 252
___1555 - Info- ja kommunikatsioonitehnoloogia seadmete soetamine ja renoveerimine	25 000 000	29 847 252
___156 - Immateriaalsete põhivarade soetamine	15 000 000	26 182 454
___6.10.03.00.0000 - Riigituludest	228 326 859	197 531 277
___4 - Eraldised	540 000	504 770
___41 - Sotsiaaltoetused	40 000	4 770
___413 - Sotsiaalabitoetused ja muud eraldised füüsilistele isikutele	40 000	4 770
___4138 - Muud sotsiaalabitoetused ja eraldised füüsilistele isikutele	40 000	4 770
___450 - Sihtotstarbelised eraldised	500 000	500 000
___4500 - Sihtotstarbelised eraldised jooksvateks kuludeks	500 000	500 000
___45009 - Mitteresidentidele	500 000	500 000
___450099 - muudele mitteresidentidele	500 000	500 000
___5 - Tegevuskulud	227 761 859	196 695 389
___50 - Personalikulud	87 899 357	87 899 356
___500 - Töötasud	0	65 322 970
___505 - Erisoodustused	0	621 633
___506 - Personalikuludega kaasnevad maksud ja sotsiaalkindlustusmaksed	0	21 954 754
___55 - Majandamiskulud	139 862 502	108 796 032
___5500 - Administreerimiskulud	0	47 357 137
___5502 - Uurimis- ja arendustööde ostukulud	0	261 606
___5503 - Lähetuskulud	0	1 639 362
___5504 - Koolituskulud	0	2 156 410
___5511 - Kinnistute, hoonete ja ruumide majandamiskulud	0	31 409 808
___5512 - Rajatiste majandamiskulud	0	16 709
___5513 - Sõidukite ülalpidamise kulud, v.a kaitseotstarbelised kulud	0	1 905 732
___5514 - Info- ja kommunikatsioonitehnoloogia kulud	0	11 976 944
___5515 - Inventari kulud, v.a infotehnoloogia ja kaitseotstarbelised kulud	0	9 600 738
___5516 - Masinate ja seadmete ülalpidamise kulud, v.a. infotehnoloogia ja kaitseotstarbelised kulud	0	407 017
___5521 - Toiduained ja toitlustusteenused	0	427 152
___5522 - Meditsiinikulud ja hügieenitarbed	0	505 861
___5525 - Kommunikatsiooni-, kultuuri- ja vaba aja sisustamise kulud	0	104 708
___5532 - Eri- ja vormiriietus, v.a kaitseotstarbelised kulud	0	423 003
___5539 - Muu erivarustus ja erimaterjalid	0	11 336
___5540 - Muud mitmesugused majanduskulud	0	592 511
___6 - Muud kulud	25 000	331 118
___60 - Muud kulud (va intressid ja kohustistasud)	25 000	331 118
___601 - Maksu-, riigilõivu- ja trahvikulud	25 000	15 672
___609 - Ekslikult laekunud tulude tagastamine	0	315 445
___6.10.03.80.0000 - Laekumised majandustegevusest	10 000	0
___5 - Tegevuskulud	10 000	0
___55 - Majandamiskulud	10 000	0
___6.10.99.00.0000 - Ülekantud eelarve (riigituludest)	139 751 643	139 363 372

Klassifikaatori tunnus	2 007	
	Eelarve	Täitmine
1	2	3
___4 - Eraldised	1 200	1 200
___41 - Sotsiaaltoetused	1 200	1 200
___413 - Sotsiaalabitoetused ja muud eraldised füüsilistele isikutele	1 200	1 200
___4138 - Muud sotsiaalabitoetused ja eraldised füüsilistele isikutele	1 200	1 200
___5 - Tegevuskulud	11 606 439	11 606 439
___50 - Personalikulud	1 268 488	1 268 488
___506 - Personalikuludega kaasnevad maksud ja sotsiaalkindlustusmaksed	0	1 268 488
___55 - Majandamiskulud	10 337 951	10 337 951
___5500 - Administreerimiskulud	0	10 337 951
___6 - Muud kulud	0	42 275
___60 - Muud kulud (va intressid ja kohustistasud)	0	42 275
___609 - Ekslikult laekunud tulude tagastamine	0	42 275
___15 - Materiaalsete ja immateriaalsete varade soetamine ja renoveerimine	128 144 004	127 713 459
___155 - Materiaalsete põhivarade soetamine ja renoveerimine	128 144 004	127 713 459
___1551 - Rajatiste ja hoonete soetamine ja renoveerimine	1 000 000	1 000 000
___1551 - Rajatiste ja hoonete soetamine ja renoveerimine	1 700 000	1 700 000
___1554 - Masinate ja seadmete, sh transpordivahendite soetamine ja renoveerimine	125 005 963	124 575 418
___1555 - Info- ja kommunikatsioonitehnoloogia seadmete soetamine ja renoveerimine	438 041	438 041
6.10.03.60.0001 - Õppelaenude põhiosa kustutamiseks ettenähtud vahendid	0	319 296
___5 - Tegevuskulud	0	319 296
___50 - Personalikulud	0	319 296
___505 - Erisoodustused	0	319 296
6.10.03.60.0002 - Õppelaenude põhiosa kustutamisega kaasnevad maksud	0	222 867
___5 - Tegevuskulud	0	222 867
___50 - Personalikulud	0	222 867
___506 - Personalikuludega kaasnevad maksud ja sotsiaalkindlustusmaksed	0	222 867
6.10.03.60.9186 - Laekumised riigiasutustelt (muud välisabi projektid)	0	15 641
___5 - Tegevuskulud	0	15 641
___55 - Majandamiskulud	0	15 641
___5503 - Lähetuskulud	0	15 641
6.10.03.20.0000 - Välisabi	0	194 593
___5 - Tegevuskulud	0	194 593
___55 - Majandamiskulud	0	194 593
___5503 - Lähetuskulud	0	194 593
Piirivalveameti haldusala	948 976 218	1 033 963 202
6.00.00.03.0491 - VV korraldus nr 491	594 208	594 208
___5 - Tegevuskulud	594 208	594 208
___55 - Majandamiskulud	594 208	594 208
___5500 - Administreerimiskulud	0	150
___5503 - Lähetuskulud	0	160
___5513 - Sõidukite ülalpidamise kulud, v.a kaitseotstarbelised kulud	0	593 898

Klassifikaatori tunnus	2 007	
	Eelarve	Täitmine
1	2	3
6.00.00.05.0003 - VV korraldus nr 3	265 000	265 000
__5 - Tegevuskulud	265 000	265 000
___55 - Majandamiskulud	265 000	265 000
_____5511 - Kinnistute, hoonete ja ruumide majandamiskulud	0	265 000
6.10.00.00.0000 - Riigituludest	26 050 000	2 616 843
___15 - Materiaalsete ja immateriaalsete varade soetamine ja renoveerimine	26 050 000	476 562
___155 - Materiaalsete põhivarade soetamine ja renoveerimine	20 850 000	476 562
_____1554 - Masinate ja seadmete, sh transpordivahendite soetamine ja renoveerimine	10 000 000	476 562
_____1554 - Masinate ja seadmete, sh transpordivahendite soetamine ja renoveerimine	87 110	87 110
_____1554 - Masinate ja seadmete, sh transpordivahendite soetamine ja renoveerimine	10 000 000	0
_____1555 - Info- ja kommunikatsioonitehnoloogia seadmete soetamine ja renoveerimine	762 890	762 890
_____156 - Immateriaalsete põhivarade soetamine	2 200 000	0
_____156 - Immateriaalsete põhivarade soetamine	3 000 000	1 290 281
6.10.00.00.9132 - Kaasfinantseerimine (Phare)	419 981	82 176
___15 - Materiaalsete ja immateriaalsete varade soetamine ja renoveerimine	419 981	82 176
___155 - Materiaalsete põhivarade soetamine ja renoveerimine	419 981	82 176
_____1554 - Masinate ja seadmete, sh transpordivahendite soetamine ja renoveerimine	419 981	82 176
6.10.00.00.9186 - Kaasfinantseerimine (muud välisabi projektid)	8 803 078	0
___15 - Materiaalsete ja immateriaalsete varade soetamine ja renoveerimine	8 803 078	0
6.10.00.00.9999 - Varade müügi arvelt	1 052 000	62 502
___15 - Materiaalsete ja immateriaalsete varade soetamine ja renoveerimine	1 052 000	62 502
___155 - Materiaalsete põhivarade soetamine ja renoveerimine	1 052 000	62 502
_____1554 - Masinate ja seadmete, sh transpordivahendite soetamine ja renoveerimine	1 052 000	62 502
6.10.00.20.0000 - Välisabi	0	3 711 594
___15 - Materiaalsete ja immateriaalsete varade soetamine ja renoveerimine	0	3 711 594
___155 - Materiaalsete põhivarade soetamine ja renoveerimine	0	3 711 594
_____1551 - Rajatiste ja hoonete soetamine ja renoveerimine	0	1 838 664
_____1554 - Masinate ja seadmete, sh transpordivahendite soetamine ja renoveerimine	0	1 872 930
6.10.00.20.9132 - Välisabi (Phare)	0	855 160
___15 - Materiaalsete ja immateriaalsete varade soetamine ja renoveerimine	0	855 160
___155 - Materiaalsete põhivarade soetamine ja renoveerimine	0	855 160
_____1554 - Masinate ja seadmete, sh transpordivahendite soetamine ja renoveerimine	0	855 160
6.10.00.20.9161 - Välisabi (Schengen Facility)	220 199 990	341 132 699
___15 - Materiaalsete ja immateriaalsete varade soetamine ja renoveerimine	220 199 990	341 132 699
___155 - Materiaalsete põhivarade soetamine ja renoveerimine	218 249 990	336 622 661
_____1551 - Rajatiste ja hoonete soetamine ja renoveerimine	83 542 000	125 806 851
_____1554 - Masinate ja seadmete, sh transpordivahendite soetamine ja renoveerimine	115 584 000	201 284 714

Klassifikaatori tunnus	2 007	
	Eelarve	Täitmine
1	2	3
___1555 - Info- ja kommunikatsioonitehnoloogia seadmete soetamine ja renoveerimine	15 246 790	2 619 340
___1556 - Inventari soetamine ja renoveerimine	3 877 200	6 911 756
___156 - Immateriaalsete põhivarade soetamine	1 950 000	4 510 037
___6.10.00.20.9186 - Välisabi (muud välisabi projektid)	36 676 945	0
___15 - Materiaalsete ja immateriaalsete varade soetamine ja renoveerimine	36 676 945	0
___6.10.04.00.0000 - Riigituludest	539 248 843	539 039 315
___5 - Tegevuskulud	538 996 003	538 776 640
___50 - Personalikulud	412 090 286	411 998 724
___500 - Töötasud	0	298 512 959
___505 - Erisoodustused	0	3 699 246
___506 - Personalikuludega kaasnevad maksud ja sotsiaalkindlustusmaksed	0	109 786 520
___55 - Majandamiskulud	126 905 717	126 777 916
___5500 - Administreerimiskulud	0	8 961 626
___5503 - Lähetuskulud	0	4 333 983
___5504 - Koolituskulud	0	4 246 946
___5511 - Kinnistute, hoonete ja ruumide majandamiskulud	0	32 938 132
___5512 - Rajatiste majandamiskulud	0	2 133 726
___5513 - Sõidukite ülalpidamise kulud, v.a kaitseotstarbelised kulud	0	34 234 752
___5514 - Info- ja kommunikatsioonitehnoloogia kulud	0	6 256 727
___5515 - Inventari kulud, v.a infotehnoloogia ja kaitseotstarbelised kulud	0	5 067 775
___5516 - Masinate ja seadmete ülalpidamise kulud, v.a. infotehnoloogia ja kaitseotstarbelised kulud	0	12 248 878
___5521 - Toiduained ja toitlustusteenused	0	673
___5522 - Meditsiinikulud ja hügieenitarbed	0	2 289 585
___5525 - Kommunikatsiooni-, kultuuri- ja vaba aja sisustamise kulud	0	358 479
___5531 - Kaitseotstarbeline varustus ja materjalid	0	1 448 857
___5532 - Eri- ja vormiriietus, v.a kaitseotstarbelised kulud	0	6 540 228
___5539 - Muu erivarustus ja erimaterjalid	0	4 088 498
___5540 - Muud mitmesugused majanduskulud	0	1 629 051
___6 - Muud kulud	252 840	262 675
___60 - Muud kulud (va intressid ja kohustistasud)	252 840	262 675
___601 - Maksu-, riigilõivu- ja trahvikulud	252 840	252 450
___609 - Ekslikult laekunud tulude tagastamine	0	10 225
___6.10.04.00.9999 - Varade müügi arvelt	2 111 663	2 111 663
___5 - Tegevuskulud	2 111 663	2 111 663
___55 - Majandamiskulud	2 111 663	2 111 663
___5511 - Kinnistute, hoonete ja ruumide majandamiskulud	0	2 111 663
___6.10.04.20.0000 - Välisabi	0	521 783
___5 - Tegevuskulud	0	521 783
___55 - Majandamiskulud	0	521 783
___5503 - Lähetuskulud	0	264 264
___5504 - Koolituskulud	0	257 519
___6.10.04.20.9161 - Välisabi (Schengen Facility)	1 200 000	26 708 896
___5 - Tegevuskulud	1 190 000	26 708 896
___50 - Personalikulud	100 000	0
___55 - Majandamiskulud	1 090 000	26 708 896

Klassifikaatori tunnus	2 007	
	Eelarve	Täitmine
1	2	3
___5504 - Koolituskulud	0	492 429
___5512 - Rajatiste majandamiskulud	0	69 450
___5513 - Sõidukite ülalpidamise kulud, v.a kaitseotstarbelised kulud	0	9 275 714
___5514 - Info- ja kommunikatsioonitehnoloogia kulud	0	1 225 697
___5515 - Inventari kulud, v.a infotehnoloogia ja kaitseotstarbelised kulud	0	11 099 337
___5539 - Muu erivarustus ja erimaterjalid	0	4 165 058
___5540 - Muud mitmesugused majanduskulud	0	381 212
6 - Muud kulud	10 000	0
___60 - Muud kulud (va intressid ja kohustistasud)	10 000	0
___601 - Maksu-, riigilõivu- ja trahvikulud	10 000	0
6.10.04.40.0000 - Muud toetused	0	4 000
___5 - Tegevuskulud	0	4 000
___55 - Majandamiskulud	0	4 000
___5525 - Kommunikatsiooni-, kultuuri- ja vaba aja sisustamise kulud	0	4 000
6.10.04.60.0000 - Laekumised riigiasutustelt	0	1 287 721
___5 - Tegevuskulud	0	1 287 721
___50 - Personalikulud	0	882 434
___500 - Töötasud	0	664 667
___506 - Personalikuludega kaasnevad maksud ja sotsiaalkindlustusmaksed	0	217 767
___55 - Majandamiskulud	0	405 287
___5500 - Administreerimiskulud	0	21 630
___5503 - Lähetuskulud	0	36 211
___5504 - Koolituskulud	0	271 858
___5513 - Sõidukite ülalpidamise kulud, v.a kaitseotstarbelised kulud	0	45 974
___5514 - Info- ja kommunikatsioonitehnoloogia kulud	0	29 614
6.10.04.60.0001 - Õppelaenude põhiosa kustutamiseks ettenähtud vahendid	0	1 563 682
___5 - Tegevuskulud	0	1 563 682
___50 - Personalikulud	0	1 563 682
___505 - Erisoodustused	0	1 563 682
6.10.04.60.0002 - Õppelaenude põhiosa kustutamisega kaasnevad maksud	0	981 929
___5 - Tegevuskulud	0	981 929
___50 - Personalikulud	0	981 929
___506 - Personalikuludega kaasnevad maksud ja sotsiaalkindlustusmaksed	0	981 929
6.10.04.80.0000 - Laekumised majandustegevusest	8 849 000	8 983 341
___5 - Tegevuskulud	8 301 879	8 612 148
___50 - Personalikulud	3 200 989	2 829 258
___500 - Töötasud	0	2 331 356
___506 - Personalikuludega kaasnevad maksud ja sotsiaalkindlustusmaksed	0	493 881
___55 - Majandamiskulud	5 100 890	5 782 890
___5500 - Administreerimiskulud	0	383 067
___5503 - Lähetuskulud	0	292 575
___5504 - Koolituskulud	0	95 484
___5511 - Kinnistute, hoonete ja ruumide majandamiskulud	0	2 330 914

Klassifikaatori tunnus	2 007	
	Eelarve	Täitmine
1	2	3
___5512 - Rajatiste majandamiskulud	0	15 266
___5513 - Sõidukite ülalpidamise kulud, v.a kaitseotstarbelised kulud	0	1 819 779
___5514 - Info- ja kommunikatsioonitehnoloogia kulud	0	3 025
___5515 - Inventari kulud, v.a infotehnoloogia ja kaitseotstarbelised kulud	0	74 198
___5516 - Masinate ja seadmete ülalpidamise kulud, v.a. infotehnoloogia ja kaitseotstarbelised kulud	0	2 674
___5521 - Toiduained ja toitlustusteenused	0	443 687
___5525 - Kommunikatsiooni-, kultuuri- ja vaba aja sisustamise kulud	0	10 250
___5529 - Tootmisega seotud muud kulud	0	1 431
___5532 - Eri- ja vormiriietus, v.a kaitseotstarbelised kulud	0	1 500
___5539 - Muu erivarustus ja erimaterjalid	0	138 282
___5540 - Muud mitmesugused majanduskulud	0	170 759
__6 - Muud kulud	547 121	371 193
___60 - Muud kulud (va intressid ja kohustistasud)	547 121	371 193
___601 - Maksu-, riigilõivu- ja trahvikulud	547 121	371 193
__6.10.99.00.0000 - Ülekantud eelarve (riigituludest)	94 444 473	94 444 472
___5 - Tegevuskulud	44 473	44 473
___55 - Majandamiskulud	44 473	44 473
___5513 - Sõidukite ülalpidamise kulud, v.a kaitseotstarbelised kulud	0	44 473
__15 - Materiaalsete ja immateriaalsete varade soetamine ja renoveerimine	94 400 000	94 399 999
___155 - Materiaalsete põhivarade soetamine ja renoveerimine	94 400 000	94 399 999
___1554 - Masinate ja seadmete, sh transpordivahendite soetamine ja renoveerimine	94 400 000	94 399 999
__6.10.99.00.9000 - Ülekantud eelarve (kaasfinantseerimine)	136 572	71 753
__15 - Materiaalsete ja immateriaalsete varade soetamine ja renoveerimine	136 572	71 753
___155 - Materiaalsete põhivarade soetamine ja renoveerimine	136 572	71 753
___1551 - Rajatiste ja hoonete soetamine ja renoveerimine	64 819	0
___1554 - Masinate ja seadmete, sh transpordivahendite soetamine ja renoveerimine	71 753	71 753
__6.10.99.00.9999 - Ülekantud eelarve (varade müügi arvelt)	4 679 961	4 679 961
__15 - Materiaalsete ja immateriaalsete varade soetamine ja renoveerimine	4 679 961	4 679 961
___155 - Materiaalsete põhivarade soetamine ja renoveerimine	4 679 961	4 679 961
___1555 - Info- ja kommunikatsioonitehnoloogia seadmete soetamine ja renoveerimine	3 850 000	3 850 000
___1556 - Inventari soetamine ja renoveerimine	393 000	393 000
___156 - Immateriaalsete põhivarade soetamine	436 961	436 961
__6.10.99.60.0000 - Ülekantud eelarve (laekumised riigiasutustelt)	1 232 000	1 232 000
___5 - Tegevuskulud	1 232 000	1 232 000
___55 - Majandamiskulud	1 232 000	1 232 000
___5511 - Kinnistute, hoonete ja ruumide majandamiskulud	0	1 232 000
__6.10.99.80.0000 - Ülekantud eelarve (laekumised majandustegevusest)	3 012 504	3 012 504
___5 - Tegevuskulud	3 012 504	3 012 504
___55 - Majandamiskulud	2 512 504	2 512 504
___5500 - Administreerimiskulud	0	102 868
___5503 - Lähetuskulud	0	188 425
___5504 - Koolituskulud	0	218 358
___5511 - Kinnistute, hoonete ja ruumide majandamiskulud	0	527 278

Klassifikaatori tunnus	2 007	
	Eelarve	Täitmine
1	2	3
___5513 - Sõidukite ülalpidamise kulud, v.a kaitseotstarbelised kulud	0	1 306 719
___5514 - Info- ja kommunikatsioonitehnoloogia kulud	0	877
___5515 - Inventari kulud, v.a infotehnoloogia ja kaitseotstarbelised kulud	0	3 826
___5521 - Toiduained ja toitlustusteenused	0	120 114
___5525 - Kommunikatsiooni-, kultuuri- ja vaba aja sisustamise kulud	0	635
___5529 - Tootmisega seotud muud kulud	0	15 803
___5539 - Muu erivarustus ja erimaterjalid	0	1 552
___5540 - Muud mitmesugused majanduskulud	0	26 049
Politseiameti haldusala	1 507 928 295	1 540 437 087
<u>6.00.00.03.0344 - VV korraldus 344</u>	30 979 277	30 979 277
___4 - Eraldised	64 587	64 587
___41 - Sotsiaaltoetused	64 587	64 587
___413 - Sotsiaalabitoetused ja muud eraldised füüsilistele isikutele	64 587	64 587
___4138 - Muud sotsiaalabitoetused ja eraldised füüsilistele isikutele	64 587	64 587
___5 - Tegevuskulud	30 914 690	30 914 690
___50 - Personalikulud	18 032 110	18 032 110
___500 - Töötasud	0	13 479 183
___505 - Erisoodustused	0	33 096
___506 - Personalikuludega kaasnevad maksud ja sotsiaalkindlustumaksud	0	4 519 831
___55 - Majandamiskulud	12 882 580	12 882 580
___5500 - Administreerimiskulud	0	4 307
___5503 - Lähetuskulud	0	546 608
___5511 - Kinnistute, hoonete ja ruumide majandamiskulud	0	932
___5513 - Sõidukite ülalpidamise kulud, v.a kaitseotstarbelised kulud	0	415 404
___5514 - Info- ja kommunikatsioonitehnoloogia kulud	0	511 811
___5515 - Inventari kulud, v.a infotehnoloogia ja kaitseotstarbelised kulud	0	133 862
___5532 - Eri- ja vormiriietus, v.a kaitseotstarbelised kulud	0	115 729
___5539 - Muu erivarustus ja erimaterjalid	0	187 555
___5540 - Muud mitmesugused majanduskulud	0	10 966 372
<u>6.00.00.05.0003 - VV korraldus nr 3</u>	38 000	14 160
___5 - Tegevuskulud	38 000	14 160
___55 - Majandamiskulud	38 000	14 160
___5511 - Kinnistute, hoonete ja ruumide majandamiskulud	0	14 160
<u>6.00.99.03.0237 - Ülekantud eelarve (VV korraldus nr 237)</u>	618 240	618 240
___4 - Eraldised	618 240	618 240
___41 - Sotsiaaltoetused	618 240	618 240
___413 - Sotsiaalabitoetused ja muud eraldised füüsilistele isikutele	618 240	618 240
___4138 - Muud sotsiaalabitoetused ja eraldised füüsilistele isikutele	618 240	618 240
<u>6.00.99.03.0341 - Ülekantud eelarve (VV korraldus nr 341)</u>	13 663	13 663
___5 - Tegevuskulud	13 663	13 663
___55 - Majandamiskulud	13 663	13 663
___5540 - Muud mitmesugused majanduskulud	0	13 663
<u>6.00.99.03.0408 - Ülekantud eelarve (VV korraldus nr 408)</u>	16 878 135	16 878 114
___5 - Tegevuskulud	4 543 315	4 543 294

Klassifikaatori tunnus	2 007	
	Eelarve	Täitmine
1	2	3
___50 - Personalikulud	2 826 000	2 825 999
___500 - Töötasud	0	1 362 212
___506 - Personalikuludega kaasnevad maksud ja sotsiaalkindlustusmaksed	0	1 463 787
___55 - Majandamiskulud	1 717 315	1 717 295
___5500 - Administreerimiskulud	0	328 682
___5503 - Lähetuskulud	0	559 419
___5504 - Koolituskulud	0	634 452
___5514 - Info- ja kommunikatsioonitehnoloogia kulud	0	173 014
___5515 - Inventari kulud, v.a infotehnoloogia ja kaitseotstarbelised kulud	0	21 728
___15 - Materiaalsete ja immateriaalsete varade soetamine ja renoveerimine	12 334 820	12 334 820
___155 - Materiaalsete põhivarade soetamine ja renoveerimine	2 485 000	2 485 000
___1555 - Info- ja kommunikatsioonitehnoloogia seadmete soetamine ja renoveerimine	2 485 000	2 485 000
___156 - Immateriaalsete põhivarade soetamine	9 849 820	9 849 820
6.00.99.03.0631 - Ülekantud eelarve (VV reservi vahendite arvelt (korraldus nr 631))	6 308 299	6 308 296
___5 - Tegevuskulud	5 458 299	5 458 299
___50 - Personalikulud	4 551 497	4 551 497
___500 - Töötasud	0	3 414 476
___506 - Personalikuludega kaasnevad maksud ja sotsiaalkindlustusmaksed	0	1 137 021
___55 - Majandamiskulud	906 802	906 802
___5500 - Administreerimiskulud	0	12 860
___5503 - Lähetuskulud	0	38 521
___5504 - Koolituskulud	0	5 000
___5513 - Sõidukite ülalpidamise kulud, v.a kaitseotstarbelised kulud	0	121 816
___5514 - Info- ja kommunikatsioonitehnoloogia kulud	0	29 449
___5515 - Inventari kulud, v.a infotehnoloogia ja kaitseotstarbelised kulud	0	228 934
___5522 - Meditsiinikulud ja hügieenitarbed	0	4 814
___5532 - Eri- ja vormiriietus, v.a kaitseotstarbelised kulud	0	36 616
___5539 - Muu erivarustus ja erimaterjalid	0	428 791
___15 - Materiaalsete ja immateriaalsete varade soetamine ja renoveerimine	850 000	849 997
___155 - Materiaalsete põhivarade soetamine ja renoveerimine	850 000	849 997
___1554 - Masinate ja seadmete, sh transpordivahendite soetamine ja renoveerimine	850 000	849 997
6.10.00.00.0000 - Riigituludest	14 000 000	0
___15 - Materiaalsete ja immateriaalsete varade soetamine ja renoveerimine	14 000 000	0
___155 - Materiaalsete põhivarade soetamine ja renoveerimine	14 000 000	0
___1554 - Masinate ja seadmete, sh transpordivahendite soetamine ja renoveerimine	10 000 000	0
___1554 - Masinate ja seadmete, sh transpordivahendite soetamine ja renoveerimine	4 000 000	0
6.10.00.00.9141 - Kaasfinantseerimine (Transition Facility)	704 100	704 100
___15 - Materiaalsete ja immateriaalsete varade soetamine ja renoveerimine	404 000	404 000
___155 - Materiaalsete põhivarade soetamine ja renoveerimine	404 000	404 000

Klassifikaatori tunnus	2 007	
	Eelarve	Täitmine
1	2	3
___1555 - Info- ja kommunikatsioonitehnoloogia seadmete soetamine ja renoveerimine	404 000	404 000
___15 - Materiaalsete ja immateriaalsete varade soetamine ja renoveerimine	300 100	300 100
___156 - Immateriaalsete põhivarade soetamine	300 100	300 100
__6.10.00.00.9999 - Varade müügi arvelt	33 860 000	15 641 278
___15 - Materiaalsete ja immateriaalsete varade soetamine ja renoveerimine	33 860 000	15 641 278
___155 - Materiaalsete põhivarade soetamine ja renoveerimine	24 910 000	15 015 997
___1554 - Masinate ja seadmete, sh transpordivahendite soetamine ja renoveerimine	14 190 000	12 211 514
___1554 - Masinate ja seadmete, sh transpordivahendite soetamine ja renoveerimine	4 750 000	2 768 607
___1555 - Info- ja kommunikatsioonitehnoloogia seadmete soetamine ja renoveerimine	5 970 000	35 876
___156 - Immateriaalsete põhivarade soetamine	8 950 000	625 280
__6.10.00.20.9125 - Välisabi (ERDF suund 4.5 Infoühiskonna arendamine raames)	0	5 806 673
___15 - Materiaalsete ja immateriaalsete varade soetamine ja renoveerimine	0	2 434 233
___155 - Materiaalsete põhivarade soetamine ja renoveerimine	0	2 434 233
___1555 - Info- ja kommunikatsioonitehnoloogia seadmete soetamine ja renoveerimine	0	1 809 393
___1555 - Info- ja kommunikatsioonitehnoloogia seadmete soetamine ja renoveerimine	0	624 840
___156 - Immateriaalsete põhivarade soetamine	0	3 372 440
__6.10.00.20.9141 - Välisabi (Transition Facility)	379 130	0
___15 - Materiaalsete ja immateriaalsete varade soetamine ja renoveerimine	379 130	0
___156 - Immateriaalsete põhivarade soetamine	379 130	0
__6.10.00.20.9161 - Välisabi (Schengen Facility)	26 362 333	91 033 294
___15 - Materiaalsete ja immateriaalsete varade soetamine ja renoveerimine	26 362 333	91 033 294
___155 - Materiaalsete põhivarade soetamine ja renoveerimine	10 117 980	63 823 049
___1555 - Info- ja kommunikatsioonitehnoloogia seadmete soetamine ja renoveerimine	5 324 000	63 470 465
___1556 - Inventari soetamine ja renoveerimine	4 793 980	352 584
___156 - Immateriaalsete põhivarade soetamine	16 244 353	27 210 245
__6.10.00.40.0000 - Muud toetused	0	201 814
___15 - Materiaalsete ja immateriaalsete varade soetamine ja renoveerimine	0	201 814
___155 - Materiaalsete põhivarade soetamine ja renoveerimine	0	201 814
___1554 - Masinate ja seadmete, sh transpordivahendite soetamine ja renoveerimine	0	201 814
__6.10.05.00.0000 - Riigieelarvest	1 308 031 551	1 287 409 753
___4 - Eraldised	4 009 500	3 930 218
___41 - Sotsiaaltoetused	2 580 400	2 501 128
___413 - Sotsiaalabitoetused ja muud eraldised füüsilistele isikutele	1 930 400	1 870 582
___4138 - Muud sotsiaalabitoetused ja eraldised füüsilistele isikutele	1 930 400	1 870 582
___414 - Sotsiaalabitoetused valitsussektori töövõtjatele	650 000	630 546
___450 - Sihtotstarbelised eraldised	1 429 100	1 429 090
___4500 - Sihtotstarbelised eraldised jooksvateks kuludeks	1 429 100	1 429 090
___45009 - Mitteresidentidele	1 429 100	1 429 090

Klassifikaatori tunnus	2 007	
	Eelarve	Täitmine
1	2	3
_____450099 - muudele mitteresidentidele	0	1 429 090
___5 - Tegevuskulud	1 292 935 051	1 269 622 255
___50 - Personalikulud	973 845 393	972 892 185
_____500 - Töötasud	0	726 039 389
_____505 - Erisoodustused	0	4 126 921
_____506 - Personalikuludega kaasnevad maksud ja sotsiaalkindlustusmaksed	0	242 725 875
___55 - Majandamiskulud	319 089 658	296 730 069
_____5500 - Administreerimiskulud	0	31 055 009
_____5502 - Uurimis- ja arendustööde ostukulud	0	580 757
_____5503 - Lähetuskulud	0	11 811 729
_____5504 - Koolituskulud	0	7 155 443
_____5511 - Kinnistute, hoonete ja ruumide majandamiskulud	0	105 046 843
_____5512 - Rajatiste majandamiskulud	0	365 949
_____5513 - Sõidukite ülalpidamise kulud, v.a kaitseotstarbelised kulud	0	70 970 737
_____5514 - Info- ja kommunikatsioonitehnoloogia kulud	0	16 807 450
_____5515 - Inventari kulud, v.a infotehnoloogia ja kaitseotstarbelised kulud	0	9 981 345
_____5516 - Masinate ja seadmete ülalpidamise kulud, v.a. infotehnoloogia ja kaitseotstarbelised kulud	0	513 126
_____5521 - Toiduained ja toitlustusteenused	0	4 492 277
_____5522 - Meditsiinikulud ja hügieenitarbed	0	8 273 336
_____5525 - Kommunikatsiooni-, kultuuri- ja vaba aja sisustamise kulud	0	1 691 458
_____5532 - Eri- ja vormiriietus, v.a kaitseotstarbelised kulud	0	11 464 755
_____5539 - Muu erivarustus ja erimaterjalid	0	11 508 931
_____5540 - Muud mitmesugused majanduskulud	0	5 010 922
___6 - Muud kulud	11 087 000	13 857 280
___60 - Muud kulud (va intressid ja kohustistasud)	9 929 600	12 699 880
_____600 - Riigisaladusega seotud kulud	9 801 500	9 708 429
_____601 - Maksu-, riigilõivu- ja trahvikulud	128 100	89 930
_____609 - Ekslikult laekunud tulude tagastamine	0	2 901 521
___65 - Intressi-, viivise- ja kohustistasukulud (peale punkti tehingupartneri koondkood)	1 157 400	1 157 400
_____6503 - Intressi- ja viivisekulud muudelt kohustustelt	0	1 157 400
___6.10.05.00.9141 - Kaasfinantseerimine (Transition Facility)	1 713 720	674 919
___5 - Tegevuskulud	1 713 720	674 919
___50 - Personalikulud	414 800	0
___55 - Majandamiskulud	1 298 920	674 919
_____5500 - Administreerimiskulud	0	10 974
_____5502 - Uurimis- ja arendustööde ostukulud	0	364 367
_____5504 - Koolituskulud	0	31 860
_____5514 - Info- ja kommunikatsioonitehnoloogia kulud	0	261 029
_____5515 - Inventari kulud, v.a infotehnoloogia ja kaitseotstarbelised kulud	0	6 689
___6.10.05.00.9186 - Kaasfinantseerimine (muud välisabi projektid)	192 857	192 857
___5 - Tegevuskulud	192 857	192 857
___55 - Majandamiskulud	192 857	192 857
_____5504 - Koolituskulud	0	192 857
___6.10.05.00.9999 - Varade müügi arvelt	10 631 534	7 975 957

Klassifikaatori tunnus	2 007	
	Eelarve	Täitmine
1	2	3
___5 - Tegevuskulud	8 931 534	7 061 957
___55 - Majandamiskulud	8 931 534	7 061 957
_____5514 - Info- ja kommunikatsioonitehnoloogia kulud	0	2 075 880
_____5532 - Eri- ja vormiriietus, v.a kaitseotstarbelised kulud	0	3 241 916
_____5539 - Muu erivarustus ja erimaterjalid	0	1 744 161
___6 - Muud kulud	1 700 000	914 000
___60 - Muud kulud (va intressid ja kohustistasud)	1 700 000	914 000
_____600 - Riigisaladusega seotud kulud	1 700 000	914 000
___6.10.05.20.0000 - Välisabi	0	7 407 145
___5 - Tegevuskulud	0	7 335 919
___50 - Personalikulud	0	10 305
_____505 - Erisoodustused	0	6 070
_____506 - Personalikuludega kaasnevad maksud ja sotsiaalkindlustusmaksed	0	4 235
___55 - Majandamiskulud	0	7 325 614
_____5500 - Administreerimiskulud	0	6 846 208
_____5503 - Lähetuskulud	0	460 395
_____5504 - Koolituskulud	0	19 011
___6 - Muud kulud	0	71 226
___60 - Muud kulud (va intressid ja kohustistasud)	0	71 226
_____609 - Ekslikult laekunud tulude tagastamine	0	71 226
___6.10.05.20.9125 - Välisabi (ERDF suund 4.5 Infoühiskonna arendamine raames)	0	151 140
___5 - Tegevuskulud	0	151 140
___55 - Majandamiskulud	0	151 140
_____5504 - Koolituskulud	0	151 140
___6.10.05.20.9141 - Välisabi (Transition Facility)	13 076 950	2 860 730
___5 - Tegevuskulud	13 076 950	2 860 730
___50 - Personalikulud	9 780 470	2 860 730
_____500 - Töötasud	0	2 860 730
___55 - Majandamiskulud	3 296 480	0
___6.10.05.20.9161 - Välisabi (Schengen Facility)	0	3 542 744
___5 - Tegevuskulud	0	3 542 744
___50 - Personalikulud	0	2 126 030
_____500 - Töötasud	0	1 595 522
_____506 - Personalikuludega kaasnevad maksud ja sotsiaalkindlustusmaksed	0	530 509
___55 - Majandamiskulud	0	1 416 713
_____5500 - Administreerimiskulud	0	80 833
_____5503 - Lähetuskulud	0	368 534
_____5504 - Koolituskulud	0	874 217
_____5513 - Sõidukite ülalpidamise kulud, v.a kaitseotstarbelised kulud	0	14 000
_____5525 - Kommunikatsiooni-, kultuuri- ja vaba aja sisustamise kulud	0	54 140
_____5540 - Muud mitmesugused majanduskulud	0	24 990
___6.10.05.40.0000 - Muud toetused	2 000 000	3 514 294
___5 - Tegevuskulud	2 000 000	3 512 794
___50 - Personalikulud	1 200 000	2 019 437
_____500 - Töötasud	0	1 496 556
_____505 - Erisoodustused	0	10 545

Klassifikaatori tunnus	2 007	
	Eelarve	Täitmine
1	2	3
___506 - Personalikuludega kaasnevad maksud ja sotsiaalkindlustusmaksed	0	512 336
___55 - Majandamiskulud	800 000	1 493 357
___5500 - Administreerimiskulud	0	25 872
___5503 - Lähetuskulud	0	10 480
___5504 - Koolituskulud	0	592 258
___5511 - Kinnistute, hoonete ja ruumide majandamiskulud	0	14 246
___5513 - Sõidukite ülalpidamise kulud, v.a kaitseotstarbelised kulud	0	1 950
___5514 - Info- ja kommunikatsioonitehnoloogia kulud	0	1 591
___5515 - Inventari kulud, v.a infotehnoloogia ja kaitseotstarbelised kulud	0	502 787
___5521 - Toiduained ja toitlustusteenused	0	4 445
___5525 - Kommunikatsiooni-, kultuuri- ja vaba aja sisustamise kulud	0	206 984
___5532 - Eri- ja vormiriietus, v.a kaitseotstarbelised kulud	0	131 197
___5540 - Muud mitmesugused majanduskulud	0	1 546
___6 - Muud kulud	0	1 500
___60 - Muud kulud (va intressid ja kohustistasud)	0	1 500
___609 - Ekslikult laekunud tulude tagastamine	0	1 500
___6.10.05.60.0000 - Laekumised riigiasutustelt	0	4 924 091
___5 - Tegevuskulud	0	4 863 036
___50 - Personalikulud	0	709 179
___500 - Töötasud	0	443 457
___506 - Personalikuludega kaasnevad maksud ja sotsiaalkindlustusmaksed	0	265 722
___55 - Majandamiskulud	0	4 153 856
___5500 - Administreerimiskulud	0	900
___5503 - Lähetuskulud	0	1 201 374
___5504 - Koolituskulud	0	288 195
___5511 - Kinnistute, hoonete ja ruumide majandamiskulud	0	4 176
___5515 - Inventari kulud, v.a infotehnoloogia ja kaitseotstarbelised kulud	0	22 274
___5525 - Kommunikatsiooni-, kultuuri- ja vaba aja sisustamise kulud	0	1 163 300
___5532 - Eri- ja vormiriietus, v.a kaitseotstarbelised kulud	0	108 637
___5539 - Muu erivarustus ja erimaterjalid	0	1 315 000
___5540 - Muud mitmesugused majanduskulud	0	50 000
___6 - Muud kulud	0	61 055
___60 - Muud kulud (va intressid ja kohustistasud)	0	61 055
___609 - Ekslikult laekunud tulude tagastamine	0	61 055
___6.10.05.60.0001 - Õppelaenude põhiosa kustutamiseks ettenähtud vahendid	0	6 081 778
___5 - Tegevuskulud	0	6 081 778
___50 - Personalikulud	0	6 081 778
___505 - Erisoodustused	0	6 081 778
___6.10.05.60.0002 - Õppelaenude põhiosa kustutamisega kaasnevad maksud	0	4 280 697
___5 - Tegevuskulud	0	4 280 697
___50 - Personalikulud	0	4 280 697
___506 - Personalikuludega kaasnevad maksud ja sotsiaalkindlustusmaksed	0	4 280 697

Klassifikaatori tunnus	2 007	
	Eelarve	Täitmine
1	2	3
6.10.05.80.0000 - Laekumised majandustegevusest	360 000	1 439 653
5 - Tegevuskulud	360 000	1 437 640
55 - Majandamiskulud	360 000	1 437 640
5500 - Administreerimiskulud	0	9 033
5503 - Lähetuskulud	0	142 726
5504 - Koolituskulud	0	54 163
5511 - Kinnistute, hoonete ja ruumide majandamiskulud	0	702 951
5513 - Sõidukite ülalpidamise kulud, v.a kaitseotstarbelised kulud	0	37 205
5514 - Info- ja kommunikatsioonitehnoloogia kulud	0	83 636
5515 - Inventari kulud, v.a infotehnoloogia ja kaitseotstarbelised kulud	0	116 322
5525 - Kommunikatsiooni-, kultuuri- ja vaba aja sisustamise kulud	0	148 650
5539 - Muu erivarustus ja erimaterjalid	0	142 954
6 - Muud kulud	0	2 013
60 - Muud kulud (va intressid ja kohustistasud)	0	2 013
609 - Ekslikult laekunud tulude tagastamine	0	2 013
6.10.99.00.0000 - Ülekantud eelarve (riigituludest)	9 713 790	9 715 708
4 - Eraldised	15 008	15 008
41 - Sotsiaaltoetused	15 008	15 008
413 - Sotsiaalabitoetused ja muud eraldised füüsilistele isikutele	15 008	15 008
4138 - Muud sotsiaalabitoetused ja eraldised füüsilistele isikutele	15 008	15 008
5 - Tegevuskulud	7 743 467	7 743 466
50 - Personalikulud	3 747 823	3 747 822
500 - Töötasud	0	2 402 536
55 - Majandamiskulud	3 995 644	3 995 644
5503 - Lähetuskulud	0	6 477
5504 - Koolituskulud	0	243 000
5511 - Kinnistute, hoonete ja ruumide majandamiskulud	0	885 669
5513 - Sõidukite ülalpidamise kulud, v.a kaitseotstarbelised kulud	0	2 552 402
5515 - Inventari kulud, v.a infotehnoloogia ja kaitseotstarbelised kulud	0	17 760
5522 - Meditsiinikulud ja hügieenitarbed	0	286 016
5525 - Kommunikatsiooni-, kultuuri- ja vaba aja sisustamise kulud	0	4 320
6 - Muud kulud	6 238	10 338
60 - Muud kulud (va intressid ja kohustistasud)	6 238	10 338
609 - Ekslikult laekunud tulude tagastamine	0	4 100
15 - Materiaalsete ja immateriaalsete varade soetamine ja renoveerimine	1 949 077	1 946 896
155 - Materiaalsete põhivarade soetamine ja renoveerimine	1 310 580	1 310 580
1554 - Masinate ja seadmete, sh transpordivahendite soetamine ja renoveerimine	35 278	35 278
1555 - Info- ja kommunikatsioonitehnoloogia seadmete soetamine ja renoveerimine	1 275 302	1 275 302
156 - Immateriaalsete põhivarade soetamine	638 497	636 316
6.10.99.00.9000 - Ülekantud eelarve (kaasfinantseerimine)	1 254 729	1 254 728
5 - Tegevuskulud	1 254 729	1 254 728
50 - Personalikulud	598 550	598 550
500 - Töötasud	0	366 033
506 - Personalikuludega kaasnevad maksud ja sotsiaalkindlustusmaksed	0	232 517

Klassifikaatori tunnus	2 007	
	Eelarve	Täitmine
1	2	3
___55 - Majandamiskulud	656 179	656 178
___5500 - Administreerimiskulud	0	81 962
___5502 - Uurimis- ja arendustööde ostukulud	0	21 257
___5504 - Koolituskulud	0	43 227
___5514 - Info- ja kommunikatsioonitehnoloogia kulud	0	509 732
__6.10.99.00.9999 - Ülekantud eelarve (varade müügi arvelt)	28 431 550	28 431 549
___5 - Tegevuskulud	17 391 455	17 391 455
___55 - Majandamiskulud	17 391 455	17 391 455
___5514 - Info- ja kommunikatsioonitehnoloogia kulud	0	14 973 773
___5532 - Eri- ja vormiriietus, v.a kaitseotstarbelised kulud	0	2 417 682
___6 - Muud kulud	35 221	35 221
___60 - Muud kulud (va intressid ja kohustistasud)	35 221	35 221
___600 - Riigisaladusega seotud kulud	0	26 596
___601 - Maksu-, riigilõivu- ja trahvikulud	0	8 625
___15 - Materiaalsete ja immateriaalsete varade soetamine ja renoveerimine	11 004 874	11 004 873
___155 - Materiaalsete põhivarade soetamine ja renoveerimine	11 004 874	11 004 873
___1551 - Rajatiste ja hoonete soetamine ja renoveerimine	8 260	8 260
___1554 - Masinate ja seadmete, sh transpordivahendite soetamine ja renoveerimine	1 489 765	1 489 765
___1554 - Masinate ja seadmete, sh transpordivahendite soetamine ja renoveerimine	4 000	4 000
___1555 - Info- ja kommunikatsioonitehnoloogia seadmete soetamine ja renoveerimine	7 395 849	7 395 849
___156 - Immateriaalsete põhivarade soetamine	2 107 000	2 106 999
__6.10.99.40.0000 - Ülekantud eelarve (muud toetused)	1 789 207	1 789 207
___5 - Tegevuskulud	1 560 287	1 524 658
___50 - Personalikulud	277 602	277 602
___500 - Töötasud	0	198 792
___506 - Personalikuludega kaasnevad maksud ja sotsiaalkindlustusmaksed	0	72 154
___55 - Majandamiskulud	1 282 685	1 247 056
___5500 - Administreerimiskulud	0	1 790
___5504 - Koolituskulud	0	176 849
___5511 - Kinnistute, hoonete ja ruumide majandamiskulud	0	3 689
___5513 - Sõidukite ülalpidamise kulud, v.a kaitseotstarbelised kulud	0	1 000 000
___5514 - Info- ja kommunikatsioonitehnoloogia kulud	0	10 673
___5515 - Inventari kulud, v.a infotehnoloogia ja kaitseotstarbelised kulud	0	44 581
___5525 - Kommunikatsiooni-, kultuuri- ja vaba aja sisustamise kulud	0	4 229
___5540 - Muud mitmesugused majanduskulud	0	5 245
___6 - Muud kulud	0	35 629
___60 - Muud kulud (va intressid ja kohustistasud)	0	35 629
___609 - Ekslikult laekunud tulude tagastamine	0	35 629
___15 - Materiaalsete ja immateriaalsete varade soetamine ja renoveerimine	228 920	228 920
___155 - Materiaalsete põhivarade soetamine ja renoveerimine	228 920	228 920
___1554 - Masinate ja seadmete, sh transpordivahendite soetamine ja renoveerimine	228 920	228 920
__6.10.99.60.0000 - Ülekantud eelarve (laekumised riigiasutustelt)	9 268	9 268
___5 - Tegevuskulud	9 268	9 268

Klassifikaatori tunnus	2 007	
	Eelarve	Täitmine
1	2	3
___55 - Majandamiskulud	9 268	9 268
___5525 - Kommunikatsiooni-, kultuuri- ja vaba aja sisustamise kulud	0	9 268
__6.10.99.80.0000 - Ülekantud eelarve (laekumised majandustegevusest)	581 962	581 962
___5 - Tegevuskulud	581 962	579 911
___55 - Majandamiskulud	581 962	579 911
___5500 - Administreerimiskulud	0	47 265
___5511 - Kinnistute, hoonete ja ruumide majandamiskulud	0	265 804
___5515 - Inventari kulud, v.a infotehnoloogia ja kaitseotstarbelised kulud	0	266 842
___6 - Muud kulud	0	2 051
___60 - Muud kulud (va intressid ja kohustistasud)	0	2 051
___609 - Ekslikult laekunud tulude tagastamine	0	2 051
Päästeameti haldusala	761 755 716	668 296 895
__6.00.00.03.0491 - VV korraldus nr 491	2 589 113	2 589 113
___4 - Eraldised	530 322	530 322
___450 - Sihtotstarbelised eraldised	530 322	530 322
___4500 - Sihtotstarbelised eraldised jooksvateks kuludeks	530 322	530 322
___45008 - Muudele residentidele	0	530 322
___5 - Tegevuskulud	2 058 791	2 058 791
___50 - Personalikulud	773 378	773 378
___500 - Töötasud	0	580 175
___506 - Personalikuludega kaasnevad maksud ja sotsiaalkindlustusmaksed	0	193 203
___55 - Majandamiskulud	1 285 413	1 285 413
___5513 - Sõidukite ülalpidamise kulud, v.a kaitseotstarbelised kulud	0	971 663
___5514 - Info- ja kommunikatsioonitehnoloogia kulud	0	44 253
___5515 - Inventari kulud, v.a infotehnoloogia ja kaitseotstarbelised kulud	0	139 544
___5532 - Eri- ja vormiriietus, v.a kaitseotstarbelised kulud	0	24 797
___5539 - Muu erivarustus ja erimaterjalid	0	97 796
___5540 - Muud mitmesugused majanduskulud	0	7 360
__6.00.00.05.0003 - VV korraldus nr 3	119 000	45 173
___4 - Eraldised	119 000	45 173
___450 - Sihtotstarbelised eraldised	119 000	45 173
___4500 - Sihtotstarbelised eraldised jooksvateks kuludeks	119 000	45 173
___45000 - Valitsussektorisisesed toetused	119 000	45 173
___450000 - Riigile ja riigiasutustele	119 000	45 173
__6.00.99.03.0238 - Ülekantud eelarve (VV korraldus nr 238)	206 233	206 233
___4 - Eraldised	206 233	206 233
___41 - Sotsiaaltoetused	206 233	206 233
___413 - Sotsiaalabitoetused ja muud eraldised füüsilistele isikutele	206 233	206 233
___4138 - Muud sotsiaalabitoetused ja eraldised füüsilistele isikutele	206 233	206 233
__6.00.99.03.0550 - Ülekantud eelarve (VV reservi vahendite arvelt (korraldus nr 550))	492 389	492 389
___15 - Materiaalsete ja immateriaalsete varade soetamine ja renoveerimine	492 389	492 389
___155 - Materiaalsete põhivarade soetamine ja renoveerimine	492 389	492 389

Klassifikaatori tunnus	2 007	
	Eelarve	Täitmine
1	2	3
___1554 - Masinate ja seadmete, sh transpordivahendite soetamine ja renoveerimine	492 389	492 389
__6.10.00.00.0000 - Riigituludest	22 700 961	4 283 526
___15 - Materiaalsete ja immateriaalsete varade soetamine ja renoveerimine	22 700 961	4 283 526
___155 - Materiaalsete põhivarade soetamine ja renoveerimine	22 700 961	4 283 526
___1551 - Rajatiste ja hoonete soetamine ja renoveerimine	4 000 000	0
___1551 - Rajatiste ja hoonete soetamine ja renoveerimine	1 000 000	379 447
___1554 - Masinate ja seadmete, sh transpordivahendite soetamine ja renoveerimine	7 700 961	3 904 079
___1554 - Masinate ja seadmete, sh transpordivahendite soetamine ja renoveerimine	10 000 000	0
__6.10.00.00.9130 - Välisabi (Ühtekuuluvusfond)	2 350 218	15 206
___15 - Materiaalsete ja immateriaalsete varade soetamine ja renoveerimine	2 350 218	15 206
___156 - Immateriaalsete põhivarade soetamine	2 350 218	15 206
__6.10.00.00.9428 - Kaasfinantseerimine (Elukeskkonna arendamise rakenduskava suund 2.5)	9 438 500	0
___15 - Materiaalsete ja immateriaalsete varade soetamine ja renoveerimine	9 438 500	0
___155 - Materiaalsete põhivarade soetamine ja renoveerimine	9 438 500	0
___1554 - Masinate ja seadmete, sh transpordivahendite soetamine ja renoveerimine	9 438 500	0
__6.10.00.00.9999 - Varade müügi arvelt	36 009 039	9 535 517
___15 - Materiaalsete ja immateriaalsete varade soetamine ja renoveerimine	36 009 039	9 535 517
___155 - Materiaalsete põhivarade soetamine ja renoveerimine	36 009 039	9 535 517
___1551 - Rajatiste ja hoonete soetamine ja renoveerimine	17 000 000	3 731 519
___1554 - Masinate ja seadmete, sh transpordivahendite soetamine ja renoveerimine	7 509 039	5 619 600
___1554 - Masinate ja seadmete, sh transpordivahendite soetamine ja renoveerimine	2 000 000	0
___1555 - Info- ja kommunikatsioonitehnoloogia seadmete soetamine ja renoveerimine	1 000 000	113 516
___1556 - Inventari soetamine ja renoveerimine	3 000 000	0
___1556 - Inventari soetamine ja renoveerimine	3 000 000	70 882
___156 - Immateriaalsete põhivarade soetamine	2 500 000	0
__6.10.00.20.9130 - Välisabi (Ühtekuuluvusfond)	5 035 076	0
___15 - Materiaalsete ja immateriaalsete varade soetamine ja renoveerimine	5 035 076	0
___156 - Immateriaalsete põhivarade soetamine	5 035 076	0
__6.10.00.20.9428 - Välisabi (Elukeskkonna arendamise rakenduskava suund 2.5)	24 000 000	0
___15 - Materiaalsete ja immateriaalsete varade soetamine ja renoveerimine	24 000 000	0
___155 - Materiaalsete põhivarade soetamine ja renoveerimine	24 000 000	0
___1554 - Masinate ja seadmete, sh transpordivahendite soetamine ja renoveerimine	24 000 000	0
__6.10.00.40.0000 - Muud toetused	1 550 000	5 346 607
___15 - Materiaalsete ja immateriaalsete varade soetamine ja renoveerimine	1 550 000	5 346 607
___155 - Materiaalsete põhivarade soetamine ja renoveerimine	1 550 000	5 346 607
___1554 - Masinate ja seadmete, sh transpordivahendite soetamine ja renoveerimine	0	289 180

Klassifikaatori tunnus	2 007	
	Eelarve	Täitmine
1	2	3
____1554 - Masinate ja seadmete, sh transpordivahendite soetamine ja renoveerimine	0	354 000
____1554 - Masinate ja seadmete, sh transpordivahendite soetamine ja renoveerimine	0	56 744
____1554 - Masinate ja seadmete, sh transpordivahendite soetamine ja renoveerimine	0	217 304
____1554 - Masinate ja seadmete, sh transpordivahendite soetamine ja renoveerimine	0	487 458
____1554 - Masinate ja seadmete, sh transpordivahendite soetamine ja renoveerimine	0	177 000
____1554 - Masinate ja seadmete, sh transpordivahendite soetamine ja renoveerimine	0	125 000
____1554 - Masinate ja seadmete, sh transpordivahendite soetamine ja renoveerimine	1 550 000	2 817 283
____1556 - Inventari soetamine ja renoveerimine	0	116 998
____1556 - Inventari soetamine ja renoveerimine	0	545 160
____156 - Immateriaalsete põhivarade soetamine	0	160 480
__6.10.00.60.0000 - Laekumised riigiasutustelt	87 700	1 332 000
___15 - Materiaalsete ja immateriaalsete varade soetamine ja renoveerimine	87 700	1 332 000
___155 - Materiaalsete põhivarade soetamine ja renoveerimine	87 700	1 332 000
____1554 - Masinate ja seadmete, sh transpordivahendite soetamine ja renoveerimine	0	57 000
____1554 - Masinate ja seadmete, sh transpordivahendite soetamine ja renoveerimine	0	398 000
____1554 - Masinate ja seadmete, sh transpordivahendite soetamine ja renoveerimine	87 700	877 000
__6.10.06.00.0000 - Riigituludest	606 066 735	595 148 828
___4 - Eraldised	2 555 473	2 483 480
___41 - Sotsiaaltoetused	318 677	318 677
____413 - Sotsiaalabitoetused ja muud eraldised füüsilistele isikutele	318 677	318 677
____4138 - Muud sotsiaalabitoetused ja eraldised füüsilistele isikutele	318 677	318 677
___450 - Sihtotstarbelised eraldised	2 236 796	2 164 803
____4500 - Sihtotstarbelised eraldised jooksvateks kuludeks	2 236 796	2 164 803
____45000 - Valitsussektorisisesed toetused	500 000	499 978
____450000 - Riigile ja riigiasutustele	0	499 978
____45008 - Muudele residentidele	1 720 796	1 651 041
____45009 - Mitteresidentidele	16 000	13 785
____450092 - Euroopa Liidule	0	13 785
___5 - Tegevuskulud	602 946 955	592 371 604
___50 - Personalikulud	464 716 807	459 888 812
____500 - Töötasud	0	346 164 448
____505 - Erisoodustused	0	703 834
____506 - Personalikuludega kaasnevad maksud ja sotsiaalkindlustusmaksed	0	113 020 530
___55 - Majandamiskulud	138 230 148	132 482 793
____5500 - Administreerimiskulud	0	7 542 367
____5502 - Uurimis- ja arendustööde ostukulud	0	279 536
____5503 - Lähetuskulud	0	2 172 877
____5504 - Koolituskulud	0	5 209 649

Klassifikaatori tunnus	2 007	
	Eelarve	Täitmine
1	2	3
___5511 - Kinnistute, hoonete ja ruumide majandamiskulud	0	25 788 816
___5513 - Sõidukite ülalpidamise kulud, v.a kaitseotstarbelised kulud	0	39 976 549
___5514 - Info- ja kommunikatsioonitehnoloogia kulud	0	7 830 840
___5515 - Inventari kulud, v.a infotehnoloogia ja kaitseotstarbelised kulud	0	6 652 530
___5516 - Masinate ja seadmete ülalpidamise kulud, v.a. infotehnoloogia ja kaitseotstarbelised kulud	0	112 825
___5521 - Toiduained ja toitlustusteenused	0	25 713
___5522 - Meditsiinikulud ja hügieenitarbed	0	1 832 093
___5524 - Õppevahendid	0	106 072
___5525 - Kommunikatsioon-, kultuuri- ja vaba aja sisustamise kulud	0	7 138 935
___5532 - Eri- ja vormiriietus, v.a kaitseotstarbelised kulud	0	6 352 028
___5539 - Muu erivarustus ja erimaterjalid	0	17 531 506
___5540 - Muud mitmesugused majanduskulud	0	3 930 457
___6 - Muud kulud	564 307	293 743
___60 - Muud kulud (va intressid ja kohustistasud)	559 038	293 474
___601 - Maksu-, riigilõivu- ja trahvikulud	523 554	134 501
___608 - Muud tegevuskulud	35 484	9 407
___609 - Ekslikult laekunud tulude tagastamine	0	149 566
___65 - Intressi-, viivise- ja kohustistasukulud (peale punkti tehingupartneri koondkood)	5 269	269
___6.10.06.00.9101 - Kaasfinantseerimine (ESF suund (1.1) Tööjõu pindlikkust, toimetulekut ja elukestvat õpet tagav ning kõigile kättesaadav haridussüsteem)	51 600	0
___5 - Tegevuskulud	51 600	0
___55 - Majandamiskulud	51 600	0
___6.10.06.00.9131 - Kaasfinantseerimine (INTERREG välisabi)	38 720	38 720
___5 - Tegevuskulud	38 720	38 720
___50 - Personalikulud	3 827	3 827
___500 - Töötasud	0	3 827
___55 - Majandamiskulud	34 893	34 893
___5503 - Lähetuskulud	0	34 893
___6.10.06.00.9186 - Kaasfinantseerimine (muud välisabi projektid)	29 299	0
___5 - Tegevuskulud	29 299	0
___50 - Personalikulud	15 647	0
___55 - Majandamiskulud	13 652	0
___6.10.06.00.9999 - Varade müügi arvelt	9 931 500	5 411 748
___5 - Tegevuskulud	9 931 500	5 411 748
___55 - Majandamiskulud	9 931 500	5 411 748
___5532 - Eri- ja vormiriietus, v.a kaitseotstarbelised kulud	0	5 411 748
___6.10.06.20.0000 - Välisabi	0	776 836
___5 - Tegevuskulud	0	776 836
___55 - Majandamiskulud	0	776 836
___5503 - Lähetuskulud	0	108 425
___5504 - Koolituskulud	0	668 411
___6.10.06.20.9131 - Välisabi (INTERREG)	116 160	174 943
___5 - Tegevuskulud	116 160	174 943
___50 - Personalikulud	11 481	44 266
___500 - Töötasud	0	44 266

Klassifikaatori tunnus	2 007	
	Eelarve	Täitmine
1	2	3
___55 - Majandamiskulud	104 679	130 677
___5500 - Administreerimiskulud	0	116 462
___5503 - Lähetuskulud	0	3 866
___5524 - Õppevahendid	0	5 000
___5525 - Kommunikatsiooni-, kultuuri- ja vaba aja sisustamise kulud	0	5 350
__6.10.06.20.9186 - Välisabi (muud välisabi projektid)	29 299	0
___5 - Tegevuskulud	29 299	0
___50 - Personalikulud	15 647	0
___55 - Majandamiskulud	13 652	0
__6.10.06.40.0000 - Muud toetused	12 764 586	12 585 478
4 - Eraldised	300 000	250 000
___450 - Sihtotstarbelised eraldised	300 000	250 000
___4500 - Sihtotstarbelised eraldised jooksvateks kuludeks	300 000	250 000
___45008 - Muudele residentidele	300 000	250 000
___5 - Tegevuskulud	12 464 586	12 304 543
___50 - Personalikulud	8 358 428	7 929 171
___500 - Töötasud	0	5 972 484
___505 - Erisoodustused	0	37 011
___506 - Personalikuludega kaasnevad maksud ja sotsiaalkindlustusmaksed	0	1 919 676
___55 - Majandamiskulud	4 106 158	4 375 372
___5500 - Administreerimiskulud	0	213 308
___5503 - Lähetuskulud	0	89 643
___5504 - Koolituskulud	0	165 707
___5511 - Kinnistute, hoonete ja ruumide majandamiskulud	0	165 378
___5513 - Sõidukite ülalpidamise kulud, v.a kaitseotstarbelised kulud	0	205 247
___5514 - Info- ja kommunikatsioonitehnoloogia kulud	0	652 630
___5515 - Inventari kulud, v.a infotehnoloogia ja kaitseotstarbelised kulud	0	780 379
___5521 - Toiduained ja toitlustusteenused	0	33 613
___5522 - Meditsiinikulud ja hügieenitarbed	0	35 689
___5524 - Õppevahendid	0	155 848
___5525 - Kommunikatsiooni-, kultuuri- ja vaba aja sisustamise kulud	0	241 035
___5532 - Eri- ja vormiriietus, v.a kaitseotstarbelised kulud	0	342 896
___5539 - Muu erivarustus ja erimaterjalid	0	1 223 861
___5540 - Muud mitmesugused majanduskulud	0	70 137
___6 - Muud kulud	0	30 935
___60 - Muud kulud (va intressid ja kohustistasud)	0	30 935
___601 - Maksu-, riigilõivu- ja trahvikulud	0	30 935
__6.10.06.60.0000 - Laekumised riigiasutustelt	92 844	220 817
___5 - Tegevuskulud	92 844	220 817
___50 - Personalikulud	92 844	109 644
___500 - Töötasud	0	81 606
___506 - Personalikuludega kaasnevad maksud ja sotsiaalkindlustusmaksed	0	28 038
___55 - Majandamiskulud	0	111 173
___5500 - Administreerimiskulud	0	2 225
___5511 - Kinnistute, hoonete ja ruumide majandamiskulud	0	45 173
___5525 - Kommunikatsiooni-, kultuuri- ja vaba aja sisustamise kulud	0	63 775

Klassifikaatori tunnus	2 007	
	Eelarve	Täitmine
1	2	3
6.10.06.60.0001 - Õppelaenude põhiosa kustutamiseks ettenähtud vahendid	0	1 505 708
__5 - Tegevuskulud	0	1 505 708
____50 - Personalikulud	0	1 505 708
_____505 - Erisoodustused	0	1 505 708
6.10.06.60.0002 - Õppelaenude põhiosa kustutamisega kaasnevad maksud	0	1 044 124
__5 - Tegevuskulud	0	1 044 124
____50 - Personalikulud	0	1 044 124
_____506 - Personalikuludega kaasnevad maksud ja sotsiaalkindlustusmaksed	0	1 044 124
6.10.06.80.0000 - Laekumised majandustegevusest	2 935 000	2 981 116
__5 - Tegevuskulud	2 935 000	2 981 116
____50 - Personalikulud	520 000	184 533
_____500 - Töötasud	0	137 874
_____505 - Erisoodustused	0	3 233
_____506 - Personalikuludega kaasnevad maksud ja sotsiaalkindlustusmaksed	0	43 426
____55 - Majandamiskulud	2 415 000	2 796 583
_____5500 - Administreerimiskulud	0	148 466
_____5503 - Lähetuskulud	0	44 216
_____5504 - Koolituskulud	0	258 545
_____5511 - Kinnistute, hoonete ja ruumide majandamiskulud	0	1 788 219
_____5513 - Sõidukite ülalpidamise kulud, v.a kaitseotstarbelised kulud	0	140 585
_____5514 - Info- ja kommunikatsioonitehnoloogia kulud	0	46 755
_____5515 - Inventari kulud, v.a infotehnoloogia ja kaitseotstarbelised kulud	0	133 110
_____5522 - Meditsiinikulud ja hügieenitarbed	0	1 125
_____5525 - Kommunikatsiooni-, kultuuri- ja vaba aja sisustamise kulud	0	154 135
_____5532 - Eri- ja vormiriietus, v.a kaitseotstarbelised kulud	0	16 543
_____5539 - Muu erivarustus ja erimaterjalid	0	58 227
_____5540 - Muud mitmesugused majanduskulud	0	6 657
6.10.99.00.0000 - Ülekantud eelarve (riigituludest)	15 199 835	15 136 647
__5 - Tegevuskulud	7 078 088	7 078 088
____50 - Personalikulud	3 617 118	3 617 118
_____500 - Töötasud	0	2 248 958
_____506 - Personalikuludega kaasnevad maksud ja sotsiaalkindlustusmaksed	0	1 368 160
____55 - Majandamiskulud	3 460 970	3 460 970
_____5511 - Kinnistute, hoonete ja ruumide majandamiskulud	0	359 365
_____5514 - Info- ja kommunikatsioonitehnoloogia kulud	0	21 175
_____5532 - Eri- ja vormiriietus, v.a kaitseotstarbelised kulud	0	66 538
_____5539 - Muu erivarustus ja erimaterjalid	0	3 013 892
__6 - Muud kulud	20 602	20 602
____60 - Muud kulud (va intressid ja kohustistasud)	20 602	20 602
_____601 - Maksu-, riigilõivu- ja trahvikulud	20 602	20 602
__15 - Materiaalsete ja immateriaalsete varade soetamine ja renoveerimine	8 101 145	8 037 957
____155 - Materiaalsete põhivarade soetamine ja renoveerimine	7 301 543	7 238 652

Klassifikaatori tunnus	2 007	
	Eelarve	Täitmine
1	2	3
____1554 - Masinate ja seadmete, sh transpordivahendite soetamine ja renoveerimine	6 027 668	6 027 668
____1555 - Info- ja kommunikatsioonitehnoloogia seadmete soetamine ja renoveerimine	1 000 000	1 000 000
____1556 - Inventari soetamine ja renoveerimine	273 875	210 984
____156 - Immateriaalsete põhivarade soetamine	799 602	799 305
6.10.99.00.9000 - Ülekantud eelarve (kaasfinantseerimine)	296 130	84 143
___5 - Tegevuskulud	296 130	84 143
____50 - Personalikulud	58 872	45 322
____500 - Töötasud	0	34 000
____506 - Personalikuludega kaasnevad maksud ja sotsiaalkindlustusmaksed	0	11 322
____55 - Majandamiskulud	237 258	38 821
____5500 - Administreerimiskulud	0	38 821
6.10.99.00.9999 - Ülekantud eelarve (varade müügi arvelt)	8 364 146	8 097 674
____15 - Materiaalsete ja immateriaalsete varade soetamine ja renoveerimine	8 364 146	8 097 674
____155 - Materiaalsete põhivarade soetamine ja renoveerimine	8 364 146	8 097 674
____1551 - Rajatiste ja hoonete soetamine ja renoveerimine	1 216 462	1 216 462
____1554 - Masinate ja seadmete, sh transpordivahendite soetamine ja renoveerimine	1 918 429	1 918 419
____1556 - Inventari soetamine ja renoveerimine	5 229 255	4 962 792
6.10.99.20.0000 - Ülekantud eelarve (välisabi)	51 986	51 986
___5 - Tegevuskulud	51 986	51 986
____55 - Majandamiskulud	51 986	51 986
____5500 - Administreerimiskulud	0	17 387
____5503 - Lähetuskulud	0	34 599
6.10.99.40.0000 - Ülekantud eelarve (muud toetused)	330 272	330 272
___5 - Tegevuskulud	330 272	330 272
____50 - Personalikulud	224 650	224 650
____500 - Töötasud	0	224 650
____55 - Majandamiskulud	105 622	105 622
____5500 - Administreerimiskulud	0	10 507
____5503 - Lähetuskulud	0	6 122
____5504 - Koolituskulud	0	1 994
____5511 - Kinnistute, hoonete ja ruumide majandamiskulud	0	13 288
____5513 - Sõidukite ülalpidamise kulud, v.a kaitseotstarbelised kulud	0	8 813
____5514 - Info- ja kommunikatsioonitehnoloogia kulud	0	325
____5515 - Inventari kulud, v.a infotehnoloogia ja kaitseotstarbelised kulud	0	14 916
____5525 - Kommunikatsiooni-, kultuuri- ja vaba aja sisustamise kulud	0	20 551
____5539 - Muu erivarustus ja erimaterjalid	0	20 000
____5540 - Muud mitmesugused majanduskulud	0	9 106
6.10.99.60.0000 - Ülekantud eelarve (laekumised riigiasutustelt)	492 000	474 719
___5 - Tegevuskulud	492 000	474 719
____55 - Majandamiskulud	492 000	474 719
____5500 - Administreerimiskulud	0	33 619
____5503 - Lähetuskulud	0	299 570
____5525 - Kommunikatsiooni-, kultuuri- ja vaba aja sisustamise kulud	0	91 160
____5539 - Muu erivarustus ja erimaterjalid	0	29 391

Klassifikaatori tunnus	2 007	
	Eelarve	Täitmine
1	2	3
___5540 - Muud mitmesugused majanduskulud	0	20 979
<u>6.10.99.80.0000 - Ülekantud eelarve (laekumised majandustegevusest)</u>	387 375	387 375
___5 - Tegevuskulud	387 375	387 375
___55 - Majandamiskulud	387 375	387 375
___5500 - Administreerimiskulud	0	3 241
___5503 - Lähetuskulud	0	22 127
___5504 - Koolituskulud	0	4 708
___5511 - Kinnistute, hoonete ja ruumide majandamiskulud	0	344 059
___5514 - Info- ja kommunikatsioonitehnoloogia kulud	0	13 240
<u>70004465 - Sisekaitseakadeemia</u>	165 931 333	163 773 393
<u>6.00.99.03.0518 - Ülekantud eelarve (VV reservi vahendite arvelt (korraldus nr 518))</u>	4 196 579	4 196 579
___5 - Tegevuskulud	4 196 579	4 196 579
___50 - Personalikulud	3 017 211	3 017 211
___500 - Töötasud	0	2 318 742
___505 - Erisoodustused	0	3 406
___506 - Personalikuludega kaasnevad maksud ja sotsiaalkindlustusmaksed	0	695 063
___55 - Majandamiskulud	1 179 368	1 179 368
___5500 - Administreerimiskulud	0	62 361
___5503 - Lähetuskulud	0	3 440
___5504 - Koolituskulud	0	4 705
___5511 - Kinnistute, hoonete ja ruumide majandamiskulud	0	518 365
___5513 - Sõidukite ülalpidamise kulud, v.a kaitseotstarbelised kulud	0	90 360
___5514 - Info- ja kommunikatsioonitehnoloogia kulud	0	97 585
___5515 - Inventari kulud, v.a infotehnoloogia ja kaitseotstarbelised kulud	0	63 835
___5521 - Toiduained ja toitlustusteenused	0	180 784
___5522 - Meditsiinikulud ja hügieenitarbed	0	21 710
___5524 - Õppevahendid	0	8 235
___5532 - Eri- ja vormiriietus, v.a kaitseotstarbelised kulud	0	14 760
___5539 - Muu erivarustus ja erimaterjalid	0	1 794
___5540 - Muud mitmesugused majanduskulud	0	111 435
<u>6.10.00.00.0000 - Riigituludest</u>	1 433 000	1 285 911
___15 - Materiaalsete ja immateriaalsete varade soetamine ja renoveerimine	1 433 000	1 285 911
___155 - Materiaalsete põhivarade soetamine ja renoveerimine	1 433 000	1 285 911
___1551 - Rajatiste ja hoonete soetamine ja renoveerimine	250 000	221 623
___1554 - Masinate ja seadmete, sh transpordivahendite soetamine ja renoveerimine	433 000	433 000
___1555 - Info- ja kommunikatsioonitehnoloogia seadmete soetamine ja renoveerimine	750 000	631 288
<u>6.10.00.00.9999 - Varade müügi arvelt</u>	12 120 000	3 200 205
___15 - Materiaalsete ja immateriaalsete varade soetamine ja renoveerimine	12 120 000	3 200 205
___155 - Materiaalsete põhivarade soetamine ja renoveerimine	12 120 000	3 200 205
___1551 - Rajatiste ja hoonete soetamine ja renoveerimine	11 000 000	2 200 205
___1551 - Rajatiste ja hoonete soetamine ja renoveerimine	1 000 000	1 000 000
___156 - Immateriaalsete põhivarade soetamine	120 000	0
<u>6.10.08.00.0000 - Riigituludest</u>	108 659 903	107 054 938

Klassifikaatori tunnus	2 007	
	Eelarve	Täitmine
1	2	3
___4 - Eraldised	6 250 102	6 112 780
___41 - Sotsiaaltoetused	6 143 232	6 069 017
___413 - Sotsiaalabitoetused ja muud eraldised füüsilistele isikutele	6 143 232	6 069 017
___4134 - Õppetoetused	6 143 232	6 069 017
___450 - Sihtotstarbelised eraldised	49 348	10 255
___4500 - Sihtotstarbelised eraldised jooksvateks kuludeks	49 348	10 255
___45009 - Mitteresidentidele	49 348	10 255
___450092 - Euroopa Liidule	0	10 255
___452 - Mittesihtotstarbelised eraldised (peale punkti tehingupartneri koondkood)	57 522	33 508
___4528 - Muudele residentidele	57 522	33 508
___5 - Tegevuskulud	102 317 441	100 849 799
___50 - Personalikulud	77 270 076	76 506 531
___500 - Töötasud	0	59 919 422
___505 - Erisoodustused	0	374 547
___506 - Personalikuludega kaasnevad maksud ja sotsiaalkindlustusmaksed	0	16 212 562
___55 - Majandamiskulud	25 047 365	24 343 268
___5500 - Administreerimiskulud	0	2 216 115
___5502 - Uurimis- ja arendustööde ostukulud	0	5 400
___5503 - Lähetuskulud	0	484 933
___5504 - Koolituskulud	0	466 354
___5511 - Kinnistute, hoonete ja ruumide majandamiskulud	0	8 300 190
___5512 - Rajatiste majandamiskulud	0	187 495
___5513 - Sõidukite ülalpidamise kulud, v.a kaitseotstarbelised kulud	0	2 517 048
___5514 - Info- ja kommunikatsioonitehnoloogia kulud	0	1 934 625
___5515 - Inventari kulud, v.a infotehnoloogia ja kaitseotstarbelised kulud	0	1 983 393
___5521 - Toiduained ja toitlustusteenused	0	3 409 879
___5522 - Meditsiinikulud ja hügieenitarbed	0	157 621
___5524 - Õppevahendid	0	697 181
___5525 - Kommunikatsiooni-, kultuuri- ja vaba aja sisustamise kulud	0	388 466
___5532 - Eri- ja vormiriietus, v.a kaitseotstarbelised kulud	0	712 817
___5539 - Muu erivarustus ja erimaterjalid	0	127 598
___5540 - Muud mitmesugused majanduskulud	0	754 153
___6 - Muud kulud	92 360	92 360
___60 - Muud kulud (va intressid ja kohustistasud)	92 360	92 360
___601 - Maksu-, riigilõivu- ja trahvikulud	92 360	90 450
___609 - Ekslikult laekunud tulude tagastamine	0	1 910
___6.10.08.00.9101 - Kaasfinansteerimine (ESF suund 1.1 Tööjõu paindlikkust, toimetulekut ja elukestvat õpet tagav ning kõigile kättesaadav haridussüsteem)	1 161 941	0
___5 - Tegevuskulud	1 161 941	0
___50 - Personalikulud	735 968	0
___55 - Majandamiskulud	425 973	0
___6.10.08.20.9101 - Välisabi (ESF suund 1.1 Tööjõu paindlikkust, toimetulekut ja elukestvat õpet tagav ning kõigile kättesaadav haridussüsteem)	3 353 494	0
___5 - Tegevuskulud	3 353 494	0

Klassifikaatori tunnus	2 007	
	Eelarve	Täitmine
1	2	3
___50 - Personalikulud	1 790 837	0
___55 - Majandamiskulud	1 562 657	0
6.10.08.20.9186 - Välisabi (muud välisabi projekt)	514 733	573 234
___5 - Tegevuskulud	514 733	573 234
___50 - Personalikulud	300 000	57 089
___500 - Töötasud	0	37 196
___505 - Erisoodustused	0	7 506
___506 - Personalikuludega kaasnevad maksud ja sotsiaalkindlustusmaksed	0	12 387
___55 - Majandamiskulud	214 733	516 145
___5500 - Administreerimiskulud	0	105 252
___5502 - Uurimis- ja arendustööde ostukulud	0	251 199
___5503 - Lähetuskulud	0	88 182
___5511 - Kinnistute, hoonete ja ruumide majandamiskulud	0	48 762
___5524 - Õppevahendid	0	8 278
___5539 - Muu erivarustus ja erimaterjalid	0	1 593
___5540 - Muud mitmesugused majanduskulud	0	12 880
6.10.08.60.0000 - Laekumised riigiasutustelt	1 138 837	2 566 312
___4 - Eraldised	0	1 000 000
___41 - Sotsiaaltoetused	0	1 000 000
___413 - Sotsiaalabitoetused ja muud eraldised füüsilistele isikutele	0	1 000 000
___4134 - Õppetootused	0	1 000 000
___5 - Tegevuskulud	1 138 837	1 566 312
___50 - Personalikulud	871 087	1 065 184
___500 - Töötasud	0	791 269
___505 - Erisoodustused	0	1 035
___506 - Personalikuludega kaasnevad maksud ja sotsiaalkindlustusmaksed	0	272 880
___55 - Majandamiskulud	267 750	501 128
___5500 - Administreerimiskulud	0	33 067
___5502 - Uurimis- ja arendustööde ostukulud	0	19 736
___5503 - Lähetuskulud	0	110 693
___5504 - Koolituskulud	0	19 550
___5511 - Kinnistute, hoonete ja ruumide majandamiskulud	0	21 905
___5514 - Info- ja kommunikatsioonitehnoloogia kulud	0	13 500
___5515 - Inventari kulud, v.a infotehnoloogia ja kaitseotstarbelised kulud	0	18 607
___5521 - Toiduained ja toidlustusteenused	0	39 800
___5524 - Õppevahendid	0	214 074
___5540 - Muud mitmesugused majanduskulud	0	10 196
6.10.08.80.0000 - Laekumised majandustegevusest	12 151 000	22 337 580
___5 - Tegevuskulud	12 107 000	22 315 081
___50 - Personalikulud	6 783 000	6 311 595
___500 - Töötasud	0	4 510 307
___505 - Erisoodustused	0	68 916
___506 - Personalikuludega kaasnevad maksud ja sotsiaalkindlustusmaksed	0	1 732 372
___55 - Majandamiskulud	5 324 000	16 003 486
___5500 - Administreerimiskulud	0	1 468 836

Klassifikaatori tunnus	2 007	
	Eelarve	Täitmine
1	2	3
___5502 - Uurimis- ja arendustööde ostukulud	0	155 003
___5503 - Lähetuskulud	0	133 695
___5504 - Koolituskulud	0	165 281
___5511 - Kinnistute, hoonete ja ruumide majandamiskulud	0	4 075 954
___5512 - Rajatiste majandamiskulud	0	24 354
___5513 - Sõidukite ülalpidamise kulud, v.a kaitseotstarbelised kulud	0	613 958
___5514 - Info- ja kommunikatsioonitehnoloogia kulud	0	865 905
___5515 - Inventari kulud, v.a infotehnoloogia ja kaitseotstarbelised kulud	0	1 668 006
___5521 - Toiduained ja toitlustusteenused	0	659 963
___5522 - Meditsiinikulud ja hügieenitarbed	0	13 239
___5524 - Õppevahendid	0	4 320 613
___5525 - Kommunikatsiooni-, kultuuri- ja vaba aja sisustamise kulud	0	278 886
___5529 - Tootmisega seotud muud kulud	0	1 484
___5532 - Eri- ja vormiriietus, v.a kaitseotstarbelised kulud	0	1 077 816
___5539 - Muu erivarustus ja erimaterjalid	0	125 971
___5540 - Muud mitmesugused majanduskulud	0	354 522
___6 - Muud kulud	44 000	22 499
___60 - Muud kulud (va intressid ja kohustistasud)	44 000	22 499
___601 - Maksu-, riigilõivu- ja trahvikulud	44 000	21 350
___608 - Muud tegevuskulud	0	699
___609 - Ekstlikult laekunud tulude tagastamine	0	450
___6.10.99.00.0000 - Ülekantud eelarve (laekumised majandustegevusest)	2 350 469	2 350 469
___4 - Eraldised	260 101	260 101
___41 - Sotsiaaltoetused	256 896	256 896
___413 - Sotsiaalabitoetused ja muud eraldised füüsilistele isikutele	256 896	256 896
___4134 - Õppetoetused	256 896	256 896
___450 - Sihtotstarbelised eraldised	3 205	3 205
___4500 - Sihtotstarbelised eraldised jooksvateks kuludeks	3 205	3 205
___45008 - Muudele residentidele	1 725	1 725
___45009 - Mitteresidentidele	1 480	1 480
___450092 - Euroopa Liidule	0	1 480
___5 - Tegevuskulud	1 021 321	1 021 321
___50 - Personalikulud	994 311	994 311
___500 - Töötasud	0	745 920
___506 - Personalikuludega kaasnevad maksud ja sotsiaalkindlustusmaksed	0	248 391
___55 - Majandamiskulud	27 010	27 010
___5500 - Administreerimiskulud	0	6 707
___5511 - Kinnistute, hoonete ja ruumide majandamiskulud	0	8 459
___5513 - Sõidukite ülalpidamise kulud, v.a kaitseotstarbelised kulud	0	176
___5514 - Info- ja kommunikatsioonitehnoloogia kulud	0	11 148
___5515 - Inventari kulud, v.a infotehnoloogia ja kaitseotstarbelised kulud	0	521
___6 - Muud kulud	4 086	4 086
___60 - Muud kulud (va intressid ja kohustistasud)	4 086	4 086
___601 - Maksu-, riigilõivu- ja trahvikulud	4 086	4 086
___15 - Materiaalsete ja immateriaalsete varade soetamine ja renoveerimine	1 064 961	1 064 961
___155 - Materiaalsete põhivarade soetamine ja renoveerimine	1 064 961	1 064 961

Klassifikaatori tunnus	2 007	
	Eelarve	Täitmine
1	2	3
___1554 - Masinate ja seadmete, sh transpordivahendite soetamine ja renoveerimine	136 868	136 868
___1555 - Info- ja kommunikatsioonitehnoloogia seadmete soetamine ja renoveerimine	260 645	260 645
___1556 - Inventari soetamine ja renoveerimine	287 110	287 110
___156 - Immateriaalsete põhivarade soetamine	380 338	380 338
6.10.99.00.9000 - Ülekantud eelarve (kaasfinantseerimine)	956 445	0
___5 - Tegevuskulud	956 445	0
___50 - Personalikulud	311 226	0
___55 - Majandamiskulud	645 219	0
6.10.99.00.9999 - Ülekantud eelarve (varade müügi arvelt)	6 729 848	6 729 848
___15 - Materiaalsete ja immateriaalsete varade soetamine ja renoveerimine	1 831 707	1 831 707
___155 - Materiaalsete põhivarade soetamine ja renoveerimine	1 831 707	1 831 707
___1551 - Rajatiste ja hoonete soetamine ja renoveerimine	1 831 707	1 831 707
___15 - Materiaalsete ja immateriaalsete varade soetamine ja renoveerimine	1 253 292	1 253 292
___155 - Materiaalsete põhivarade soetamine ja renoveerimine	1 253 292	1 253 292
___1555 - Info- ja kommunikatsioonitehnoloogia seadmete soetamine ja renoveerimine	1 253 292	1 253 292
___15 - Materiaalsete ja immateriaalsete varade soetamine ja renoveerimine	3 644 849	3 644 849
___156 - Immateriaalsete põhivarade soetamine	3 644 849	3 644 849
6.10.99.20.0000 - Ülekantud eelarve (välisabi)	361 602	361 602
___5 - Tegevuskulud	361 602	361 602
___50 - Personalikulud	152 660	152 660
___500 - Töötasud	0	143 283
___505 - Erisoodustused	0	2 810
___506 - Personalikuludega kaasnevad maksud ja sotsiaalkindlustusmaksed	0	6 567
___55 - Majandamiskulud	208 942	208 942
___5500 - Administreerimiskulud	0	61 618
___5502 - Uurimis- ja arendustööde ostukulud	0	31 324
___5511 - Kinnistute, hoonete ja ruumide majandamiskulud	0	1 880
___5513 - Sõidukite ülalpidamise kulud, v.a kaitseotstarbelised kulud	0	1 618
___5515 - Inventari kulud, v.a infotehnoloogia ja kaitseotstarbelised kulud	0	1 070
___5521 - Toiduained ja toitlustusteenused	0	21 095
___5524 - Õppevahendid	0	49 367
___5525 - Kommunikatsiooni-, kultuuri- ja vaba aja sisustamise kulud	0	28 670
___5540 - Muud mitmesugused majanduskulud	0	12 300
6.10.99.40.0000 - Ülekantud eelarve (muud toetused)	161 696	161 696
___4 - Eraldised	147 440	147 440
___41 - Sotsiaaltoetused	147 440	147 440
___413 - Sotsiaalabitoetused ja muud eraldised füüsilistele isikutele	147 440	147 440
___4134 - Õppetoetused	147 440	147 440
___5 - Tegevuskulud	14 256	14 256
___50 - Personalikulud	14 256	14 256
___500 - Töötasud	0	11 947
___506 - Personalikuludega kaasnevad maksud ja sotsiaalkindlustusmaksed	0	2 309

Klassifikaatori tunnus	2 007	
	Eelarve	Täitmine
1	2	3
6.10.99.60.0000 - Ülekantud eelarve (laekumised riigiasutustelt)	606 312	606 312
5 - Tegevuskulud	606 312	606 312
50 - Personalikulud	326 256	326 256
500 - Töötasud	0	261 449
505 - Erisoodustused	0	2 082
506 - Personalikuludega kaasnevad maksud ja sotsiaalkindlustusmaksed	0	62 725
55 - Majandamiskulud	280 056	280 056
5500 - Administreerimiskulud	0	102 386
5503 - Lähetuskulud	0	63 146
5511 - Kinnistute, hoonete ja ruumide majandamiskulud	0	40 500
5521 - Toiduained ja toitlustusteenused	0	34 730
5524 - Õppevahendid	0	1 975
5540 - Muud mitmesugused majanduskulud	0	37 320
6.10.99.80.0000 - Ülekantud eelarve (laekumised majandustegevusest)	10 035 474	10 035 474
4 - Eraldised	13 820	13 820
450 - Sihtotstarbelised eraldised	13 820	13 820
4500 - Sihtotstarbelised eraldised jooksvateks kuludeks	13 820	13 820
45008 - Muudele residentidele	13 820	13 820
5 - Tegevuskulud	10 021 654	10 021 654
50 - Personalikulud	5 511 910	5 511 910
500 - Töötasud	0	4 269 823
505 - Erisoodustused	0	2 206
506 - Personalikuludega kaasnevad maksud ja sotsiaalkindlustusmaksed	0	1 239 881
55 - Majandamiskulud	4 509 744	4 509 744
5500 - Administreerimiskulud	0	335 665
5502 - Uurimis- ja arendustööde ostukulud	0	1 678
5503 - Lähetuskulud	0	23 585
5504 - Koolituskulud	0	36 887
5511 - Kinnistute, hoonete ja ruumide majandamiskulud	0	2 143 904
5512 - Rajatiste majandamiskulud	0	3 001
5513 - Sõidukite ülalpidamise kulud, v.a kaitseotstarbelised kulud	0	240 170
5514 - Info- ja kommunikatsioonitehnoloogia kulud	0	703 234
5515 - Inventari kulud, v.a infotehnoloogia ja kaitseotstarbelised kulud	0	284 966
5521 - Toiduained ja toitlustusteenused	0	117 384
5524 - Õppevahendid	0	352 140
5525 - Kommunikatsiooni-, kultuuri- ja vaba aja sisustamise kulud	0	108 054
5529 - Tootmisega seotud muud kulud	0	1 109
5532 - Eri- ja vormiriietus, v.a kaitseotstarbelised kulud	0	31 033
5540 - Muud mitmesugused majanduskulud	0	126 933
6.10.08.20.0000 - Välisabi	0	251 010
5 - Tegevuskulud	0	251 010
50 - Personalikulud	0	192 654
500 - Töötasud	0	129 501
505 - Erisoodustused	0	5 807
506 - Personalikuludega kaasnevad maksud ja sotsiaalkindlustusmaksed	0	57 346

Klassifikaatori tunnus	2 007	
	Eelarve	Täitmine
1	2	3
___55 - Majandamiskulud	0	58 356
___5500 - Administreerimiskulud	0	36 419
___5511 - Kinnistute, hoonete ja ruumide majandamiskulud	0	1 031
___5514 - Info- ja kommunikatsioonitehnoloogia kulud	0	9 034
___5540 - Muud mitmesugused majanduskulud	0	11 872
__6.10.08.40.0000 - Muud toetused	0	1 571 209
___4 - Eraldised	0	116 931
___41 - Sotsiaaltoetused	0	116 931
___413 - Sotsiaalabitoetused ja muud eraldised füüsilistele isikutele	0	116 931
___4134 - Õppetoetused	0	116 931
___5 - Tegevuskulud	0	1 454 278
___50 - Personalikulud	0	818 902
___500 - Töötasud	0	593 235
___505 - Erisoodustused	0	30 942
___506 - Personalikuludega kaasnevad maksud ja sotsiaalkindlustusmaksed	0	194 725
___55 - Majandamiskulud	0	635 376
___5500 - Administreerimiskulud	0	56 375
___5502 - Uurimis- ja arendustööde ostukulud	0	12 413
___5503 - Lähetuskulud	0	32 552
___5504 - Koolituskulud	0	7 621
___5511 - Kinnistute, hoonete ja ruumide majandamiskulud	0	25 290
___5513 - Sõidukite ülalpidamise kulud, v.a kaitseotstarbelised kulud	0	8 939
___5514 - Info- ja kommunikatsioonitehnoloogia kulud	0	45 271
___5515 - Inventari kulud, v.a infotehnoloogia ja kaitseotstarbelised kulud	0	249 197
___5521 - Toiduained ja toitlustusteenused	0	3 946
___5524 - Õppevahendid	0	150 508
___5525 - Kommunikatsiooni-, kultuuri- ja vaba aja sisustamise kulud	0	41 844
___5540 - Muud mitmesugused majanduskulud	0	1 422
__6.10.08.60.0001 - Õppelaenude põhiosa kustutamiseks ettenähtud vahendid	0	286 133
___5 - Tegevuskulud	0	286 133
___50 - Personalikulud	0	286 133
___505 - Erisoodustused	0	286 133
__6.10.08.60.0002 - Õppelaenude põhiosa kustutamisega kaasnevad maksud	0	204 880
___5 - Tegevuskulud	0	204 880
___50 - Personalikulud	0	204 880
___506 - Personalikuludega kaasnevad maksud ja sotsiaalkindlustusmaksed	0	204 880
Siseministerium (regionaalministri valitsemisala kokku)	1 598 081 406	1 797 761 078
Siseministerium (regionaalministri valitsemisala)	506 941 521	446 403 660
__6.10.10.00.0000 - Riigituludest	128 613 753	111 910 889
___4 - Eraldised	127 613 753	110 910 889
___40 - Subsiidiumid ettevõtlusega tegelevatele isikutele	875 000	875 000
___450 - Sihtotstarbelised eraldised	126 738 753	110 035 889
___4500 - Sihtotstarbelised eraldised jooksvateks kuludeks	120 923 753	110 035 889

Klassifikaatori tunnus	2 007	
	Eelarve	Täitmine
1	2	3
45000 - Valitsussektorisised toetused	110 244 398	100 896 081
450000 - Riigile ja riigiasutustele	8 925 000	10 006 683
450001 - Kohaliku omavalitsuse üksustele ja omavalitsusasutustele	1 650 000	1 650 000
450003 - Valitsussektoriselle kuuluvatele sihtasutustele	99 669 398	89 239 398
45008 - Muudele residentidele	8 600 000	8 600 000
45009 - Mitteresidentidele	1 079 355	539 808
450099 - muudele mitteresidentidele	0	539 808
4 - Eraldised	1 000 000	1 000 000
4502 - Sihtotstarbelised eraldised põhivara soetamiseks	1 000 000	1 000 000
45020 - Valitsussektorisised toetused	1 000 000	1 000 000
450201 - Kohaliku omavalitsuse üksustele ja omavalitsusasutustele	1 000 000	1 000 000
6.10.10.00.0001 - Õppelaenude põhiosa kustutamiseks ettenähtud vahendid	767 431	803 580
4 - Eraldised	767 431	803 580
450 - Sihtotstarbelised eraldised	767 431	803 580
4500 - Sihtotstarbelised eraldised jooksvateks kuludeks	767 431	803 580
45000 - Valitsussektorisised toetused	767 431	803 580
450000 - Riigile ja riigiasutustele	0	534 461
450003 - Valitsussektoriselle kuuluvatele sihtasutustele	231 775	269 119
6.10.10.00.0002 - Õppelaenude põhiosa kustutamisega kaasnevad maksud	377 709	377 709
4 - Eraldised	377 709	377 709
450 - Sihtotstarbelised eraldised	377 709	377 709
4500 - Sihtotstarbelised eraldised jooksvateks kuludeks	377 709	377 709
45000 - Valitsussektorisised toetused	377 709	377 709
450000 - Riigile ja riigiasutustele	0	377 709
6.10.10.00.1010 - Riigituludest (SiM leping Tallinna linnaga)	46 123 225	53 485 923
4 - Eraldised	46 123 225	53 485 923
450 - Sihtotstarbelised eraldised	46 123 225	53 485 923
4500 - Sihtotstarbelised eraldised jooksvateks kuludeks	46 123 225	53 485 923
45000 - Valitsussektorisised toetused	46 123 225	53 485 923
450003 - Valitsussektoriselle kuuluvatele sihtasutustele	46 123 225	53 485 923
6.10.10.00.9127 - Kaasfinantseerimine (ERDF tehniline abi suunad 5.1 ja 5.2)	1 307 150	1 109 468
4 - Eraldised	745 700	745 700
450 - Sihtotstarbelised eraldised	745 700	745 700
4500 - Sihtotstarbelised eraldised jooksvateks kuludeks	745 700	745 700
45000 - Valitsussektorisised toetused	745 700	745 700
450003 - Valitsussektoriselle kuuluvatele sihtasutustele	745 700	745 700
5 - Tegevuskulud	561 450	363 768
50 - Personalikulud	377 434	363 768
500 - Töötasud	0	267 750
505 - Erisoodustused	0	621
506 - Personalikuludega kaasnevad maksud ja sotsiaalkindlustusmaksed	0	95 397
55 - Majandamiskulud	184 016	0
6.10.10.00.9131 - Kaasfinantseerimine (Interreg)	6 960 645	3 232 747
4 - Eraldised	5 360 645	1 844 715

Klassifikaatori tunnus	2 007	
	Eelarve	Täitmine
1	2	3
___450 - Sihtotstarbelised eraldised	5 360 645	1 844 715
___4500 - Sihtotstarbelised eraldised jooksvateks kuludeks	5 360 645	1 844 715
___45008 - Muudele residentidele	5 360 645	1 844 715
___5 - Tegevuskulud	1 600 000	1 388 032
___50 - Personalikulud	600 000	600 000
___500 - Töötasud	0	462 880
___505 - Erisoodustused	0	11 988
___506 - Personalikuludega kaasnevad maksud ja sotsiaalkindlustumaksed	0	125 132
___55 - Majandamiskulud	1 000 000	788 032
___5500 - Administreerimiskulud	0	7 772
___5503 - Lähetuskulud	0	543 189
___5525 - Kommunikatsiooni-, kultuuri- ja vaba aja sisustamise kulud	0	237 071
___6.10.10.00.9162 - Kaasfinansteerimine (Norra ja EMP)	159 512	0
___5 - Tegevuskulud	159 512	0
___50 - Personalikulud	45 000	0
___55 - Majandamiskulud	114 512	0
___6.10.10.00.9439 - Kaasfinantseerimine (Elukeskkonna arendamise rakenduskava prioriteetne suund 8 "Tehniline abi")	700 000	0
___5 - Tegevuskulud	700 000	0
___50 - Personalikulud	350 000	0
___55 - Majandamiskulud	350 000	0
___6.10.10.20.9126 - Välisabi (ERDF (4.6) Kohalik sotsiaal-majanduslik areng)	206 711 839	0
___4 - Eraldised	206 711 839	0
___450 - Sihtotstarbelised eraldised	206 711 839	0
___4500 - Sihtotstarbelised eraldised jooksvateks kuludeks	206 711 839	0
___45000 - Valitsussektorisisesed toetused	206 711 839	0
___450003 - Valitsussektorisisesse kuuluvatele sihtasutustele	206 711 839	0
___6.10.10.20.9127 - Välisabi (ERDF (5.1 ja 5.2) tehniline abi)	1 684 350	0
___5 - Tegevuskulud	1 684 350	0
___50 - Personalikulud	1 132 303	0
___55 - Majandamiskulud	552 047	0
___6.10.10.20.9131 - Välisabi (Interreg)	5 591 000	235 511
___4 - Eraldised	3 813 000	0
___450 - Sihtotstarbelised eraldised	3 813 000	0
___4500 - Sihtotstarbelised eraldised jooksvateks kuludeks	3 813 000	0
___45000 - Valitsussektorisisesed toetused	3 813 000	0
___450003 - Valitsussektorisisesse kuuluvatele sihtasutustele	3 813 000	0
___5 - Tegevuskulud	1 778 000	235 511
___50 - Personalikulud	0	235 511
___500 - Töötasud	0	177 324
___506 - Personalikuludega kaasnevad maksud ja sotsiaalkindlustumaksed	0	58 187
___55 - Majandamiskulud	1 778 000	0
___6.10.10.20.9162 - Välisabi (Norra ja EMP)	1 095 955	0
___4 - Eraldised	623 000	0
___450 - Sihtotstarbelised eraldised	623 000	0
___4500 - Sihtotstarbelised eraldised jooksvateks kuludeks	623 000	0

Klassifikaatori tunnus	2 007	
	Eelarve	Täitmine
1	2	3
45000 - Valitsussektorisised toetused	623 000	0
450003 - Valitsussektorisise kuuluvatele sihtasutustele	623 000	0
5 - Tegevuskulud	472 955	0
50 - Personalikulud	126 242	0
55 - Majandamiskulud	346 713	0
6.10.10.20.9439 - Välisabi (Elukeskkonna arendamise rakenduskava prioriteetne suund 8 "Tehniline abi")	1 927 707	0
5 - Tegevuskulud	1 927 707	0
50 - Personalikulud	741 347	0
55 - Majandamiskulud	1 186 360	0
6.10.99.00.0000 - Ülekantud eelarve (riigituludest)	83 632 144	83 629 507
4 - Eraldised	44 532 144	44 530 085
450 - Sihtotstarbelised eraldised	44 532 144	44 530 085
4500 - Sihtotstarbelised eraldised jooksvateks kuludeks	44 532 144	44 530 085
45000 - Valitsussektorisised toetused	35 075 086	35 075 085
450000 - Riigile ja riigiasutustele	95 086	95 085
450003 - Valitsussektorisise kuuluvatele sihtasutustele	34 980 000	34 980 000
45008 - Muudele residentidele	9 457 058	9 455 000
4 - Eraldised	10 000 000	9 999 422
4502 - Sihtotstarbelised eraldised põhivara soetamiseks	10 000 000	9 999 422
45020 - Valitsussektorisised toetused	10 000 000	9 999 422
450201 - Kohaliku omavalitsuse üksustele ja omavalitsusasutustele	10 000 000	9 999 422
4 - Eraldised	29 100 000	29 100 000
4502 - Sihtotstarbelised eraldised põhivara soetamiseks	29 100 000	29 100 000
45020 - Valitsussektorisised toetused	29 100 000	29 100 000
450201 - Kohaliku omavalitsuse üksustele ja omavalitsusasutustele	29 100 000	29 100 000
6.10.99.00.1010 - Ülekantud eelarve (riigituludest hasartmängumaksu laekumised)	12 250 155	12 250 155
4 - Eraldised	12 250 155	12 250 155
450 - Sihtotstarbelised eraldised	12 250 155	12 250 155
4500 - Sihtotstarbelised eraldised jooksvateks kuludeks	12 250 155	12 250 155
45000 - Valitsussektorisised toetused	12 250 155	12 250 155
450003 - Valitsussektorisise kuuluvatele sihtasutustele	12 250 155	12 250 155
6.10.99.00.9000 - Ülekantud eelarve (kaasfinantseerimine)	9 038 946	5 834 939
4 - Eraldised	8 475 344	5 568 200
450 - Sihtotstarbelised eraldised	8 475 344	5 568 200
4500 - Sihtotstarbelised eraldised jooksvateks kuludeks	8 475 344	5 568 200
45000 - Valitsussektorisised toetused	0	69 497
450000 - Riigile ja riigiasutustele	0	69 497
45008 - Muudele residentidele	6 320 926	5 050 098
45009 - Mitteresidentidele	448 606	448 606
450099 - muudele mitteresidentidele	0	448 606
5 - Tegevuskulud	563 602	266 739
50 - Personalikulud	84 498	84 498
500 - Töötasud	0	84 498
55 - Majandamiskulud	479 104	182 241
5500 - Administreerimiskulud	0	104 680
5503 - Lähetuskulud	0	9 381
5504 - Koolituskulud	0	41 088

Klassifikaatori tunnus	2 007	
	Eelarve	Täitmine
1	2	3
___5511 - Kinnistute, hoonete ja ruumide majandamiskulud	0	8 743
___5525 - Kommunikatsiooni-, kultuuri- ja vaba aja sisustamise kulud	0	18 348
__6.10.10.40.9104 - Muud toetused (ESF (1.4) Haldussuutlikkuse tõstmine)	0	69 964
___5 - Tegevuskulud	0	69 964
___55 - Majandamiskulud	0	69 964
___5524 - Õppevahendid	0	69 964
__6.10.10.60.0001 - Õppelaenude põhiosa kustutamiseks ettenähtud vahendid	0	5 149
___4 - Eraldised	0	5 149
___450 - Sihtotstarbelised eraldised	0	5 149
___4500 - Sihtotstarbelised eraldised jooksvateks kuludeks	0	5 149
___45000 - Valitsussektorisisesed toetused	0	5 149
___450000 - Riigile ja riigiasutustele	0	5 149
__6.10.10.60.0002 - Õppelaenude põhiosa kustutamisega kaasnevad maksud	0	3 630
___4 - Eraldised	0	3 630
___450 - Sihtotstarbelised eraldised	0	3 630
___4500 - Sihtotstarbelised eraldised jooksvateks kuludeks	0	3 630
___45000 - Valitsussektorisisesed toetused	0	3 630
___450000 - Riigile ja riigiasutustele	0	3 630
__6.10.10.60.9104 - Laekumised riigiasutustelt (ESF (1.4) Haldussuutlikkuse tõstmine)	0	206 597
___5 - Tegevuskulud	0	206 597
___55 - Majandamiskulud	0	206 597
___5524 - Õppevahendid	0	206 597
__6.10.10.20.9420 - Välisabi	0	186 577
___4 - Eraldised	0	186 577
___450 - Sihtotstarbelised eraldised	0	186 577
___4500 - Sihtotstarbelised eraldised jooksvateks kuludeks	0	186 577
___45000 - Valitsussektorisisesed toetused	0	186 577
___450003 - Valitsussektorisise kuuluvatele sihtasutustele	0	186 577
__6.10.10.20.9127 - Välisabi (ERDF (5.1 ja 5.2) Tehniline abi)	0	945 037
___5 - Tegevuskulud	0	945 037
___50 - Personalikulud	0	773 942
___500 - Töötasud	0	579 706
___505 - Erisoodustused	0	1 099
___506 - Personalikuludega kaasnevad maksud ja sotsiaalkindlustusmaksed	0	193 136
___55 - Majandamiskulud	0	171 096
___5500 - Administreerimiskulud	0	80 124
___5503 - Lähetuskulud	0	62 643
___5511 - Kinnistute, hoonete ja ruumide majandamiskulud	0	13 671
___5525 - Kommunikatsiooni-, kultuuri- ja vaba aja sisustamise kulud	0	14 658
__6.10.01.20.0000 - Välisabi	0	170 471 815
___4 - Eraldised	0	170 471 815
___450 - Sihtotstarbelised eraldised	0	170 471 815
___4500 - Sihtotstarbelised eraldised jooksvateks kuludeks	0	170 471 815
___45000 - Valitsussektorisisesed toetused	0	170 471 815

Klassifikaatori tunnus	2 007	
	Eelarve	Täitmine
1	2	3
_____450003 - Valitsussektorisse kuuluvatele sihtasutustele	0	170 471 815
6.10.01.20.0000 - Välisabi	0	699 889
___4 - Eraldised	0	89 006
____450 - Sihtotstarbelised eraldised	0	89 006
_____4500 - Sihtotstarbelised eraldised jooksvateks kuludeks	0	89 006
_____45000 - Valitsussektorisisesed toetused	0	89 006
_____450003 - Valitsussektorisse kuuluvatele sihtasutustele	0	89 006
___5 - Tegevuskulud	0	610 884
____50 - Personalikulud	0	240 844
_____500 - Töötasud	0	180 357
_____505 - Erisoodustused	0	750
_____506 - Personalikuludega kaasnevad maksud ja sotsiaalkindlustusmaksed	0	59 737
____55 - Majandamiskulud	0	370 039
_____5500 - Administreerimiskulud	0	231 153
_____5503 - Lähetuskulud	0	570
_____5504 - Koolituskulud	0	123 264
_____5511 - Kinnistute, hoonete ja ruumide majandamiskulud	0	9 720
_____5525 - Kommunikatsiooni-, kultuuri- ja vaba aja sisustamise kulud	0	5 332
6.10.10.20.0000 - Välisabi	0	944 574
___4 - Eraldised	0	944 574
____450 - Sihtotstarbelised eraldised	0	944 574
_____4500 - Sihtotstarbelised eraldised jooksvateks kuludeks	0	944 574
_____45000 - Valitsussektorisisesed toetused	0	944 574
_____450003 - Valitsussektorisse kuuluvatele sihtasutustele	0	944 574
Maavalitsuste haldusala	1 091 139 885	1 351 357 417
6.00.00.03.0420 - VV korraldus 420	142 538	142 538
___5 - Tegevuskulud	142 538	142 538
____55 - Majandamiskulud	142 538	142 538
_____5512 - Rajatiste majandamiskulud	0	74 694
_____5515 - Inventari kulud, v.a infotehnoloogia ja kaitseotstarbelised kulud	0	67 844
6.00.00.05.0180 - VV korraldus 180	3 320 050	3 320 050
___5 - Tegevuskulud	3 320 050	3 320 050
____55 - Majandamiskulud	0	3 320 050
_____5500 - Administreerimiskulud	0	3 320 050
6.00.00.05.0390 - VV korraldus 390	2 868 579	2 868 579
___5 - Tegevuskulud	2 868 579	2 868 579
____55 - Majandamiskulud	0	2 868 579
_____5500 - Administreerimiskulud	0	2 868 579
6.00.99.05.0000 - Ülekantud eelarve	2 070 632	1 379 340
___4 - Eraldised	57 564	0
____450 - Sihtotstarbelised eraldised	57 564	0
_____4500 - Sihtotstarbelised eraldised jooksvateks kuludeks	57 564	0
___5 - Tegevuskulud	2 013 068	1 379 340
____50 - Personalikulud	1 379 641	1 007 057
_____500 - Töötasud	0	754 457
_____506 - Personalikuludega kaasnevad maksud ja sotsiaalkindlustusmaksed	0	252 600

Klassifikaatori tunnus	2 007	
	Eelarve	Täitmine
1	2	3
___55 - Majandamiskulud	624 390	372 283
___5500 - Administreerimiskulud	0	267 449
___5503 - Lähetuskulud	0	240
___5511 - Kinnistute, hoonete ja ruumide majandamiskulud	0	26 949
___5513 - Sõidukite ülalpidamise kulud, v.a kaitseotstarbelised kulud	0	26 018
___5514 - Info- ja kommunikatsioonitehnoloogia kulud	0	16 475
___5515 - Inventari kulud, v.a infotehnoloogia ja kaitseotstarbelised kulud	0	14 678
___5540 - Muud mitmesugused majanduskulud	0	20 474
6.02.99.00.0000 - Ülekantud eelarve (riigituludest)	3 055	3 055
___5 - Tegevuskulud	3 055	3 055
___55 - Majandamiskulud	0	3 055
___5521 - Toiduained ja tootlustusteenused	0	3 055
6.06.99.00.0000 - Ülekantud eelarve (riigituludest)	2 054 751	1 703 559
___5 - Tegevuskulud	56 763	56 744
___50 - Personalikulud	18 913	18 913
___500 - Töötasud	0	14 188
___506 - Personalikuludega kaasnevad maksud ja sotsiaalkindlustusmaksed	0	4 725
___55 - Majandamiskulud	37 850	37 831
___5511 - Kinnistute, hoonete ja ruumide majandamiskulud	0	28 956
___5514 - Info- ja kommunikatsioonitehnoloogia kulud	0	1 315
___5523 - Teavikud ja kunstiesemed	0	4 677
___5532 - Eri- ja vormiriietus, v.a kaitseotstarbelised kulud	0	1 543
___15 - Materiaalsete ja immateriaalsete varade soetamine ja renoveerimine	1 997 988	1 646 815
___155 - Materiaalsete põhivarade soetamine ja renoveerimine	1 997 988	1 646 815
___1551 - Rajatiste ja hoonete soetamine ja renoveerimine	427 129	427 129
___1551 - Rajatiste ja hoonete soetamine ja renoveerimine	495 000	495 000
___1551 - Rajatiste ja hoonete soetamine ja renoveerimine	62 311	62 311
___1551 - Rajatiste ja hoonete soetamine ja renoveerimine	100 000	100 000
___1551 - Rajatiste ja hoonete soetamine ja renoveerimine	758 728	407 555
___1551 - Rajatiste ja hoonete soetamine ja renoveerimine	54 820	54 820
___1556 - Inventari soetamine ja renoveerimine	100 000	100 000
6.06.99.00.9000 - Ülekantud eelarve (kaasfinantseerimine)	330 745	80 745
___15 - Materiaalsete ja immateriaalsete varade soetamine ja renoveerimine	330 745	80 745
___155 - Materiaalsete põhivarade soetamine ja renoveerimine	330 745	80 745
___1551 - Rajatiste ja hoonete soetamine ja renoveerimine	80 745	80 745
___1551 - Rajatiste ja hoonete soetamine ja renoveerimine	250 000	0
6.06.99.40.0000 - Ülekantud eelarve (muud toetused)	3 500	3 500
___5 - Tegevuskulud	3 500	3 500
___55 - Majandamiskulud	3 500	3 500
___5502 - Uurimis- ja arendustööde ostukulud	0	3 500
6.06.99.80.0000 - Ülekantud eelarve (laekumised majandustegevusest)	42 950	42 950
___5 - Tegevuskulud	42 950	42 950
___50 - Personalikulud	24 126	24 126
___500 - Töötasud	0	18 107
___506 - Personalikuludega kaasnevad maksud ja sotsiaalkindlustusmaksed	0	6 019

Klassifikaatori tunnus	2 007	
	Eelarve	Täitmine
1	2	3
___55 - Majandamiskulud	18 824	18 824
___5511 - Kinnistute, hoonete ja ruumide majandamiskulud	0	18 824
___6.10.00.00.0000 - Riigituludest	5 122 913	3 297 924
___15 - Materiaalsete ja immateriaalsete varade soetamine ja renoveerimine	5 122 913	3 297 924
___155 - Materiaalsete põhivarade soetamine ja renoveerimine	5 122 913	3 297 924
___1551 - Rajatiste ja hoonete soetamine ja renoveerimine	1 500 000	425 395
___1551 - Rajatiste ja hoonete soetamine ja renoveerimine	734 598	97 000
___1551 - Rajatiste ja hoonete soetamine ja renoveerimine	835 000	835 000
___1551 - Rajatiste ja hoonete soetamine ja renoveerimine	250 000	249 031
___1554 - Masinate ja seadmete, sh transpordivahendite soetamine ja renoveerimine	51 275	51 275
___1555 - Info- ja kommunikatsioonitehnoloogia seadmete soetamine ja renoveerimine	70 000	70 000
___1555 - Info- ja kommunikatsioonitehnoloogia seadmete soetamine ja renoveerimine	325 000	324 919
___1555 - Info- ja kommunikatsioonitehnoloogia seadmete soetamine ja renoveerimine	92 225	90 299
___1555 - Info- ja kommunikatsioonitehnoloogia seadmete soetamine ja renoveerimine	100 000	100 000
___1555 - Info- ja kommunikatsioonitehnoloogia seadmete soetamine ja renoveerimine	151 000	145 918
___1555 - Info- ja kommunikatsioonitehnoloogia seadmete soetamine ja renoveerimine	373 000	305 260
___1555 - Info- ja kommunikatsioonitehnoloogia seadmete soetamine ja renoveerimine	128 000	128 000
___1555 - Info- ja kommunikatsioonitehnoloogia seadmete soetamine ja renoveerimine	80 000	59 174
___1555 - Info- ja kommunikatsioonitehnoloogia seadmete soetamine ja renoveerimine	45 815	45 808
___1555 - Info- ja kommunikatsioonitehnoloogia seadmete soetamine ja renoveerimine	100 000	89 445
___156 - Immateriaalsete põhivarade soetamine	70 000	70 000
___156 - Immateriaalsete põhivarade soetamine	117 000	117 000
___156 - Immateriaalsete põhivarade soetamine	100 000	94 400
___6.10.00.00.9999 - Varade müügi arvelt	6 666 666	1 183 196
___15 - Materiaalsete ja immateriaalsete varade soetamine ja renoveerimine	6 666 666	1 183 196
___155 - Materiaalsete põhivarade soetamine ja renoveerimine	6 666 666	1 183 196
___1551 - Rajatiste ja hoonete soetamine ja renoveerimine	100 000	0
___1551 - Rajatiste ja hoonete soetamine ja renoveerimine	2 212 261	0
___1551 - Rajatiste ja hoonete soetamine ja renoveerimine	100 000	100 000
___1551 - Rajatiste ja hoonete soetamine ja renoveerimine	454 000	0
___1551 - Rajatiste ja hoonete soetamine ja renoveerimine	2 095 190	0
___1551 - Rajatiste ja hoonete soetamine ja renoveerimine	250 000	0
___1551 - Rajatiste ja hoonete soetamine ja renoveerimine	490 000	488 870
___1551 - Rajatiste ja hoonete soetamine ja renoveerimine	360 000	360 000
___1551 - Rajatiste ja hoonete soetamine ja renoveerimine	500 215	129 325
___1554 - Masinate ja seadmete, sh transpordivahendite soetamine ja renoveerimine	105 000	105 000
___6.10.00.20.0000 - Välisabi	0	1 582 701

Klassifikaatori tunnus	2 007	
	Eelarve	Täitmine
1	2	3
___ 15 - Materiaalsete ja immateriaalsete varade soetamine ja renoveerimine	0	1 582 701
___ 155 - Materiaalsete põhivarade soetamine ja renoveerimine	0	1 582 701
___ 1551 - Rajatiste ja hoonete soetamine ja renoveerimine	0	1 582 701
__ 6.10.00.60.0000 - Laekumised riigiasutustelt	3 740 000	8 759 710
___ 15 - Materiaalsete ja immateriaalsete varade soetamine ja renoveerimine	3 740 000	8 759 710
___ 155 - Materiaalsete põhivarade soetamine ja renoveerimine	3 740 000	8 759 710
___ 1551 - Rajatiste ja hoonete soetamine ja renoveerimine	550 000	200 765
___ 1551 - Rajatiste ja hoonete soetamine ja renoveerimine	0	350 000
___ 1551 - Rajatiste ja hoonete soetamine ja renoveerimine	200 000	200 000
___ 1551 - Rajatiste ja hoonete soetamine ja renoveerimine	200 000	70 900
___ 1551 - Rajatiste ja hoonete soetamine ja renoveerimine	1 100 000	1 180
___ 1551 - Rajatiste ja hoonete soetamine ja renoveerimine	0	5 708 237
___ 1551 - Rajatiste ja hoonete soetamine ja renoveerimine	0	299 999
___ 1551 - Rajatiste ja hoonete soetamine ja renoveerimine	100 000	100 000
___ 1551 - Rajatiste ja hoonete soetamine ja renoveerimine	0	439 136
___ 1551 - Rajatiste ja hoonete soetamine ja renoveerimine	300 000	300 000
___ 1551 - Rajatiste ja hoonete soetamine ja renoveerimine	350 000	350 000
___ 1551 - Rajatiste ja hoonete soetamine ja renoveerimine	400 000	400 000
___ 1554 - Masinate ja seadmete, sh transpordivahendite soetamine ja renoveerimine	80 000	79 493
___ 1556 - Inventari soetamine ja renoveerimine	100 000	100 000
___ 1556 - Inventari soetamine ja renoveerimine	200 000	0
___ 1556 - Inventari soetamine ja renoveerimine	160 000	160 000
__ 6.10.00.60.0040 - Laekumised riigiasutustelt (laste riiklik hoolekanne)	0	289 000
___ 15 - Materiaalsete ja immateriaalsete varade soetamine ja renoveerimine	0	289 000
___ 155 - Materiaalsete põhivarade soetamine ja renoveerimine	0	289 000
___ 1554 - Masinate ja seadmete, sh transpordivahendite soetamine ja renoveerimine	0	289 000
__ 6.10.00.60.8036 - Laekumised riigiasutustelt (Tartumaa Tervisespordikeskus)	0	300 000
___ 15 - Materiaalsete ja immateriaalsete varade soetamine ja renoveerimine	0	300 000
___ 155 - Materiaalsete põhivarade soetamine ja renoveerimine	0	300 000
___ 1551 - Rajatiste ja hoonete soetamine ja renoveerimine	0	300 000
__ 6.10.00.60.9108 - Laekumised riigiasutustelt (ERDF (2.4) Turismi arendamine)	130 000	0
___ 15 - Materiaalsete ja immateriaalsete varade soetamine ja renoveerimine	130 000	0
___ 155 - Materiaalsete põhivarade soetamine ja renoveerimine	130 000	0
___ 1551 - Rajatiste ja hoonete soetamine ja renoveerimine	130 000	0
__ 6.10.00.60.9431 - Laekumised riigiasutustelt (Elukeskkonna arendamise rakenduskava prioriteetse suuna 4 "Piirkondade terviklik ja tasakaalustatud areng" alasuund 4.1 "Kohalike avalike teenuste arendamine maapiirkondades")	11 600 000	0
___ 15 - Materiaalsete ja immateriaalsete varade soetamine ja renoveerimine	11 600 000	0
___ 155 - Materiaalsete põhivarade soetamine ja renoveerimine	11 600 000	0
___ 1551 - Rajatiste ja hoonete soetamine ja renoveerimine	11 600 000	0

Klassifikaatori tunnus	2 007	
	Eelarve	Täitmine
1	2	3
6.10.00.60.9433 - Laekumised riigiasutustelt (Elukeskkonna arendamise rakenduskava prioriteetse suuna 4 “Piirkondade terviklik ja tasakaalustatud areng” alasuund 4.3 “Piirkondade konkurentsivõime tugevdamine”)	33 620 000	250 000
15 - Materiaalsete ja immateriaalsete varade soetamine ja renoveerimine	33 620 000	250 000
155 - Materiaalsete põhivarade soetamine ja renoveerimine	33 620 000	250 000
1551 - Rajatiste ja hoonete soetamine ja renoveerimine	250 000	250 000
1551 - Rajatiste ja hoonete soetamine ja renoveerimine	19 000 000	0
1551 - Rajatiste ja hoonete soetamine ja renoveerimine	13 000 000	0
1551 - Rajatiste ja hoonete soetamine ja renoveerimine	500 000	0
1551 - Rajatiste ja hoonete soetamine ja renoveerimine	870 000	0
6.10.00.80.0000 - Laekumised majandustegevusest	250 000	0
15 - Materiaalsete ja immateriaalsete varade soetamine ja renoveerimine	250 000	0
155 - Materiaalsete põhivarade soetamine ja renoveerimine	250 000	0
1551 - Rajatiste ja hoonete soetamine ja renoveerimine	250 000	0
6.10.09.00.0000 - Riigituludest	185 754 945	185 113 400
4 - Eraldised	3 144 000	3 144 000
450 - Sihtotstarbelised eraldised	3 144 000	3 144 000
4500 - Sihtotstarbelised eraldised jooksvateks kuludeks	3 144 000	3 144 000
45000 - Valitsussektorisisesed toetused	3 144 000	3 144 000
450001 - Kohaliku omavalitsuse üksustele ja omavalitsusasutustele	3 144 000	3 144 000
5 - Tegevuskulud	182 550 110	181 764 781
50 - Personalikulud	138 103 033	138 090 867
500 - Töötasud	0	102 791 753
505 - Erisoodustused	0	384 690
506 - Personalikuludega kaasnevad maksud ja sotsiaalkindlustusmaksed	0	34 914 425
55 - Majandamiskulud	44 447 077	43 673 914
5500 - Administreerimiskulud	0	11 995 541
5503 - Lähetuskulud	0	1 936 833
5504 - Koolituskulud	0	1 846 773
5511 - Kinnistute, hoonete ja ruumide majandamiskulud	0	12 388 813
5513 - Sõidukite ülalpidamise kulud, v.a kaitseotstarbelised kulud	0	7 914 307
5514 - Info- ja kommunikatsioonitehnoloogia kulud	0	4 641 719
5515 - Inventari kulud, v.a infotehnoloogia ja kaitseotstarbelised kulud	0	1 810 280
5522 - Meditsiinikulud ja hügieenitarbed	0	166 581
5525 - Kommunikatsiooni-, kultuuri- ja vaba aja sisustamise kulud	0	772 740
5532 - Eri- ja vormiriietus, v.a kaitseotstarbelised kulud	0	3 999
5540 - Muud mitmesugused majanduskulud	0	139 168
6 - Muud kulud	60 835	204 620
60 - Muud kulud (va intressid ja kohustistasud)	60 835	204 620
601 - Maksu-, riigilõivu- ja trahvikulud	60 835	45 276
609 - Ekslikult laekunud tulude tagastamine	0	159 344
6.10.09.00.9126 - Kaasfinantseerimine (ERDF (4.6) Kohalik sotsiaal-majanduslik areng)	1 500 000	0
4 - Eraldised	1 500 000	0
450 - Sihtotstarbelised eraldised	1 500 000	0

Klassifikaatori tunnus	2 007	
	Eelarve	Täitmine
1	2	3
6.10.09.00.9131 - Kaasfinantseerimine (Interreg)	122 500	0
5 - Tegevuskulud	122 500	0
55 - Majandamiskulud	122 500	0
6.10.09.20.0000 - Välisabi	0	1 013 734
4 - Eraldised	0	471
450 - Sihtotstarbelised eraldised	0	471
4500 - Sihtotstarbelised eraldised jooksvateks kuludeks	0	471
45009 - Mitteresidentidele	0	471
450099 - muudele mitteresidentidele	0	471
5 - Tegevuskulud	0	984 197
50 - Personalikulud	0	222 660
500 - Töötasud	0	166 572
505 - Erisoodustused	0	364
506 - Personalikuludega kaasnevad maksud ja sotsiaalkindlustusmaksed	0	55 724
55 - Majandamiskulud	0	761 537
5500 - Administreerimiskulud	0	144 866
5502 - Uurimis- ja arendustööde ostukulud	0	20 650
5503 - Lähetuskulud	0	150 564
5504 - Koolituskulud	0	255 871
5513 - Sõidukite ülalpidamise kulud, v.a kaitseotstarbelised kulud	0	12 189
5514 - Info- ja kommunikatsioonitehnoloogia kulud	0	40 211
5525 - Kommunikatsiooni-, kultuuri- ja vaba aja sisustamise kulud	0	98 843
6 - Muud kulud	0	29 066
60 - Muud kulud (va intressid ja kohustistasud)	0	29 066
609 - Ekslikult laekunud tulude tagastamine	0	29 066
6.10.09.20.0040 - Välisabi (Laste riiklik hoolekanne)	0	136 506
5 - Tegevuskulud	0	136 506
55 - Majandamiskulud	0	136 506
5504 - Koolituskulud	0	3 640
5513 - Sõidukite ülalpidamise kulud, v.a kaitseotstarbelised kulud	0	2 934
5515 - Inventari kulud, v.a infotehnoloogia ja kaitseotstarbelised kulud	0	128 396
5525 - Kommunikatsiooni-, kultuuri- ja vaba aja sisustamise kulud	0	1 536
6.10.09.20.9126 - Välisabi (ERDF suund (4.6) Kohalik sotsiaal-majanduslik areng)	6 000 000	0
4 - Eraldised	6 000 000	0
450 - Sihtotstarbelised eraldised	6 000 000	0
6.10.09.20.9131 - Välisabi (Interreg)	1 614 247	0
4 - Eraldised	1 002 947	0
450 - Sihtotstarbelised eraldised	1 002 947	0
4500 - Sihtotstarbelised eraldised jooksvateks kuludeks	1 002 947	0
45000 - Valitsussektorisisesed toetused	1 002 947	0
450000 - Riigile ja riigiasutustele	1 002 947	0
5 - Tegevuskulud	606 300	0
55 - Majandamiskulud	606 300	0
6 - Muud kulud	5 000	0
60 - Muud kulud (va intressid ja kohustistasud)	5 000	0
608 - Muud tegevuskulud	5 000	0

Klassifikaatori tunnus	2 007	
	Eelarve	Täitmine
1	2	3
6.10.09.40.0000 - Muud toetused	0	32 747 943
4 - Eraldised	0	24 501 021
450 - Sihtotstarbelised eraldised	0	24 387 393
4500 - Sihtotstarbelised eraldised jooksvateks kuludeks	0	24 387 393
45000 - Valitsussektorisisesed toetused	0	6 049 377
450000 - Riigile ja riigiasutustele	0	4 210 412
450001 - Kohaliku omavalitsuse üksustele ja omavalitsusasutustele	0	1 791 465
450003 - Valitsussektorisse kuuluvatele sihtasutustele	0	47 500
45008 - Muudele residentidele	0	18 338 015
452 - Mittesihtotstarbelised eraldised (peale punkti tehingupartneri koondkood)	0	113 628
4520 - Valitsussektorisisesed toetused	0	113 628
45201 - Kohaliku omavalitsuse üksustele ja omavalitsusasutustele	0	113 628
5 - Tegevuskulud	0	8 118 800
50 - Personalikulud	0	1 346 266
500 - Töötasud	0	1 018 474
506 - Personalikuludega kaasnevad maksud ja sotsiaalkindlustusmaksed	0	325 648
55 - Majandamiskulud	0	6 772 534
5500 - Administreerimiskulud	0	881 890
5502 - Uurimis- ja arendustööde ostukulud	0	32 000
5503 - Lähetuskulud	0	100 439
5504 - Koolituskulud	0	95 445
5511 - Kinnistute, hoonete ja ruumide majandamiskulud	0	1 332 787
5513 - Sõidukite ülalpidamise kulud, v.a kaitseotstarbelised kulud	0	99 032
5514 - Info- ja kommunikatsioonitehnoloogia kulud	0	53 486
5515 - Inventari kulud, v.a infotehnoloogia ja kaitseotstarbelised kulud	0	344 146
5521 - Toiduained ja toitlustusteenused	0	38 449
5522 - Meditsiinikulud ja hügieenitarbed	0	52 465
5523 - Teavikud ja kunstiesemed	0	10 338
5524 - Õppevahendid	0	311 552
5525 - Kommunikatsiooni-, kultuuri- ja vaba aja sisustamise kulud	0	2 056 973
5539 - Muu erivarustus ja erimaterjalid	0	579
5540 - Muud mitmesugused majanduskulud	0	1 362 954
6 - Muud kulud	0	128 122
60 - Muud kulud (va intressid ja kohustistasud)	0	128 122
609 - Ekslikult laekunud tulude tagastamine	0	128 122
6.10.09.40.0040 - Muud toetused (laste riiklik hoolekanne)	0	129 758
5 - Tegevuskulud	0	129 758
50 - Personalikulud	0	10 000
500 - Töötasud	0	10 000
55 - Majandamiskulud	0	119 758
5500 - Administreerimiskulud	0	1 406
5511 - Kinnistute, hoonete ja ruumide majandamiskulud	0	5 324
5513 - Sõidukite ülalpidamise kulud, v.a kaitseotstarbelised kulud	0	343
5514 - Info- ja kommunikatsioonitehnoloogia kulud	0	890

Klassifikaatori tunnus	2 007	
	Eelarve	Täitmine
1	2	3
___5515 - Inventari kulud, v.a infotehnoloogia ja kaitseotstarbelised kulud	0	15 501
___5521 - Toiduained ja toitlustusteenused	0	45 408
___5522 - Meditsiinikulud ja hügieenitarbed	0	1 250
___5524 - Õppevahendid	0	24 996
___5525 - Kommunikatsiooni-, kultuuri- ja vaba aja sisustamise kulud	0	10 222
___5540 - Muud mitmesugused majanduskulud	0	14 419
__6.10.09.40.6112 - Muud toetused (EAGGF suund (3.4) Integreeritud maaparandus)	0	35 796
___5 - Tegevuskulud	0	35 796
___55 - Majandamiskulud	0	35 796
___5500 - Administreerimiskulud	0	2 000
___5504 - Koolituskulud	0	295
___5523 - Teavikud ja kunstiesemed	0	33 366
___5525 - Kommunikatsiooni-, kultuuri- ja vaba aja sisustamise kulud	0	135
__6.10.09.40.6119 - Muud toetused (FIG suund (3.11) Kalanduse käitlemisketi investeeringutoetuse meetmed)	0	6 000
___5 - Tegevuskulud	0	6 000
___55 - Majandamiskulud	0	6 000
___5500 - Administreerimiskulud	0	792
___5525 - Kommunikatsiooni-, kultuuri- ja vaba aja sisustamise kulud	0	5 209
__6.10.09.60.0000 - Laekumised riigiasutustelt	0	57 818 456
___4 - Eraldised	0	22 023 139
___41 - Sotsiaaltoetused	0	694 614
___413 - Sotsiaalabitoetused ja muud eraldised füüsilistele isikutele	0	694 614
___4134 - Õppetoetused	0	60 000
___450 - Sihtotstarbelised eraldised	0	20 501 950
___4500 - Sihtotstarbelised eraldised jooksvateks kuludeks	0	20 501 950
___45000 - Valitsussektorisisesed toetused	0	14 007 604
___450000 - Riigile ja riigiasutustele	0	11 469 756
___450001 - Kohaliku omavalitsuse üksustele ja omavalitsusasutustele	0	1 614 189
___450002 - Valitsussektoris kuuluvatele avalik-õiguslikele juriidilistele isikutele	0	75 000
___450003 - Valitsussektoris kuuluvatele sihtasutustele	0	848 659
___45008 - Muudele residentidele	0	6 433 707
___45009 - Mitteresidentidele	0	60 639
___450099 - muudele mitteresidentidele	0	60 639
___452 - Mittesihtotstarbelised eraldised (peale punkti tehingupartneri koondkood)	0	14 575
___4528 - Muudele residentidele	0	14 575
___4502 - Sihtotstarbelised eraldised põhivara soetamiseks	0	812 000
___45020 - Valitsussektorisisesed toetused	0	399 000
___450200 - Riigile ja riigiasutustele	0	399 000
___5 - Tegevuskulud	0	26 527 730
___50 - Personalikulud	0	14 825 018
___500 - Töötasud	0	11 122 236
___505 - Erisoodustused	0	4 617

Klassifikaatori tunnus	2 007	
	Eelarve	Täitmine
1	2	3
___506 - Personalikuludega kaasnevad maksud ja sotsiaalkindlustusmaksed	0	3 698 165
___55 - Majandamiskulud	0	11 702 711
___5500 - Administreerimiskulud	0	2 249 651
___5502 - Uurimis- ja arendustööde ostukulud	0	233 142
___5503 - Lähetuskulud	0	67 858
___5504 - Koolituskulud	0	414 741
___5511 - Kinnistute, hoonete ja ruumide majandamiskulud	0	2 940 359
___5513 - Sõidukite ülalpidamise kulud, v.a kaitseotstarbelised kulud	0	887 303
___5514 - Info- ja kommunikatsioonitehnoloogia kulud	0	2 521 771
___5515 - Inventari kulud, v.a infotehnoloogia ja kaitseotstarbelised kulud	0	165 416
___5521 - Toiduained ja tootlustusteenused	0	130 000
___5522 - Meditsiinikulud ja hügieenitarbed	0	3 310
___5523 - Teavikud ja kunstiesemed	0	15 467
___5524 - Õppevahendid	0	223 843
___5525 - Kommunikatsiooni-, kultuuri- ja vaba aja sisustamise kulud	0	1 736 403
___5540 - Muud mitmesugused majanduskulud	0	113 445
___6 - Muud kulud	0	9 267 587
___60 - Muud kulud (va intressid ja kohustistasud)	0	9 267 587
___609 - Ekslikult laekunud tulude tagastamine	0	9 267 587
__6.10.09.60.0001 - Õppelaenude põhiosa kustutamiseks ettenähtud vahendid	68 212	666 059
___5 - Tegevuskulud	68 212	666 059
___50 - Personalikulud	68 212	666 059
___505 - Erisoodustused	0	666 059
__6.10.09.60.0002 - Õppelaenude põhiosa kustutamisega kaasnevad maksud	41 458	471 024
___5 - Tegevuskulud	41 458	471 024
___50 - Personalikulud	41 458	471 024
___506 - Personalikuludega kaasnevad maksud ja sotsiaalkindlustusmaksed	0	471 024
__6.10.09.60.0003 - Laekumised riigiasutustelt	0	535 687
___4 - Eraldised	0	535 687
___450 - Sihtotstarbelised eraldised	0	535 687
___4500 - Sihtotstarbelised eraldised jooksvateks kuludeks	0	535 687
___45000 - Valitsussektorisisesed toetused	0	535 687
___450000 - Riigile ja riigiasutustele	0	535 687
__6.10.09.60.0004 - Laekumised riigiasutustelt	0	210 499
___4 - Eraldised	0	210 499
___450 - Sihtotstarbelised eraldised	0	210 499
___4500 - Sihtotstarbelised eraldised jooksvateks kuludeks	0	210 499
___45000 - Valitsussektorisisesed toetused	0	210 499
___450000 - Riigile ja riigiasutustele	0	210 499
__6.10.09.60.0006 - Laekumised riigiasutustelt	37 700 000	39 754 482
___4 - Eraldised	37 700 000	39 754 482
___450 - Sihtotstarbelised eraldised	37 700 000	39 754 482
___4500 - Sihtotstarbelised eraldised jooksvateks kuludeks	37 700 000	39 754 482
___45000 - Valitsussektorisisesed toetused	37 700 000	11 617 124

Klassifikaatori tunnus	2 007	
	Eelarve	Täitmine
1	2	3
_____ 450000 - Riigile ja riigiasutustele	37 700 000	10 925 684
_____ 450001 - Kohaliku omavalitsuse üksustele ja omavalitsusasutustele	0	691 440
_____ 45008 - Muudele residentidele	0	28 137 358
___ 6.10.09.60.0007 - Laekumised riigiasutustelt	220 000 000	220 350 404
___ 4 - Eraldised	220 000 000	220 350 404
_____ 450 - Sihtotstarbelised eraldised	220 000 000	220 350 404
_____ 4500 - Sihtotstarbelised eraldised jooksvateks kuludeks	220 000 000	220 350 404
_____ 45000 - Valitsussektorisisesed toetused	220 000 000	160 114 689
_____ 450000 - Riigile ja riigiasutustele	220 000 000	153 833 117
_____ 450001 - Kohaliku omavalitsuse üksustele ja omavalitsusasutustele	0	6 281 572
_____ 45008 - Muudele residentidele	0	60 235 715
___ 6.10.09.60.0015 - Laekumised riigiasutustelt	0	254 066
___ 5 - Tegevuskulud	0	254 066
_____ 55 - Majandamiskulud	0	254 066
_____ 5500 - Administreerimiskulud	0	103 156
_____ 5503 - Lähetuskulud	0	1 320
_____ 5513 - Sõidukite ülalpidamise kulud, v.a kaitseotstarbelised kulud	0	7 427
_____ 5514 - Info- ja kommunikatsioonitehnoloogia kulud	0	1 248
_____ 5521 - Toiduained ja toitlustusteenused	0	2 488
_____ 5524 - Õppevahendid	0	36 801
_____ 5525 - Kommunikatsiooni-, kultuuri- ja vaba aja sisustamise kulud	0	97 927
_____ 5540 - Muud mitmesugused majanduskulud	0	3 700
___ 6.10.09.60.0016 - Laekumised riigiasutustelt	0	28 600
___ 5 - Tegevuskulud	0	9 919
_____ 55 - Majandamiskulud	0	9 919
_____ 5511 - Kinnistute, hoonete ja ruumide majandamiskulud	0	9 919
___ 6 - Muud kulud	0	18 681
_____ 60 - Muud kulud (va intressid ja kohustistasud)	0	18 681
_____ 609 - Ekslikult laekunud tulude tagastamine	0	18 681
___ 6.10.09.60.0040 - Laekumised riigiasutustelt (laste riiklik hoolekanne)	183 918 046	245 196 655
___ 4 - Eraldised	183 918 046	175 771 238
_____ 41 - Sotsiaaltoetused	0	144 108
_____ 413 - Sotsiaalabitoetused ja muud eraldised füüsilistele isikutele	0	144 108
_____ 4138 - Muud sotsiaalabitoetused ja eraldised füüsilistele isikutele	0	96 320
_____ 450 - Sihtotstarbelised eraldised	183 918 046	175 627 130
_____ 4500 - Sihtotstarbelised eraldised jooksvateks kuludeks	183 918 046	175 627 130
_____ 45000 - Valitsussektorisisesed toetused	183 918 046	174 512 618
_____ 450000 - Riigile ja riigiasutustele	183 918 046	174 512 618
___ 5 - Tegevuskulud	0	66 887 221
_____ 50 - Personalikulud	0	49 236 175
_____ 500 - Töötasud	0	36 731 146
_____ 506 - Personalikuludega kaasnevad maksud ja sotsiaalkindlustusmaksed	0	12 503 619
_____ 55 - Majandamiskulud	0	17 651 046
_____ 5500 - Administreerimiskulud	0	827 381

Klassifikaatori tunnus	2 007	
	Eelarve	Täitmine
1	2	3
___5503 - Lähetuskulud	0	32 839
___5504 - Koolituskulud	0	301 882
___5511 - Kinnistute, hoonete ja ruumide majandamiskulud	0	5 519 183
___5512 - Rajatiste majandamiskulud	0	8 980
___5513 - Sõidukite ülalpidamise kulud, v.a kaitseotstarbelised kulud	0	1 314 559
___5514 - Info- ja kommunikatsioonitehnoloogia kulud	0	252 854
___5515 - Inventari kulud, v.a infotehnoloogia ja kaitseotstarbelised kulud	0	2 027 576
___5516 - Masinate ja seadmete ülalpidamise kulud, v.a. infotehnoloogia ja kaitseotstarbelised kulud	0	3 785
___5521 - Toiduained ja toitlustusteenused	0	4 919 662
___5522 - Meditsiinikulud ja hügieenitarbed	0	1 003 576
___5524 - Õppevahendid	0	470 505
___5525 - Kommunikatsiooni-, kultuuri- ja vaba aja sisustamise kulud	0	227 598
___5526 - Sotsiaalteenused	0	28 007
___5532 - Eri- ja vormiriietus, v.a kaitseotstarbelised kulud	0	330 237
___5539 - Muu erivarustus ja erimaterjalid	0	22 444
___5540 - Muud mitmesugused majanduskulud	0	359 977
___6 - Muud kulud	0	2 538 195
___60 - Muud kulud (va intressid ja kohustistasud)	0	2 538 195
___601 - Maksu-, riigilõivu- ja trahvikulud	0	41 920
___609 - Ekslikult laekunud tulude tagastamine	0	2 496 276
___6.10.09.60.0041 - Laekumised riigiasutustelt (psüühiliste erivajadustega inimeste hoolekanne)	171 133 676	286 254 878
___4 - Eraldised	171 133 676	170 878 043
___450 - Sihtotstarbelised eraldised	171 133 676	170 878 043
___4500 - Sihtotstarbelised eraldised jooksvateks kuludeks	171 133 676	170 878 043
___45000 - Valitsussektorisisesed toetused	171 133 676	164 394 158
___450000 - Riigile ja riigiasutustele	171 133 676	164 394 158
___45008 - Muudele residentidele	0	6 483 885
___5 - Tegevuskulud	0	114 977 766
___50 - Personalikulud	0	89 874 230
___500 - Töötasud	0	66 378 563
___506 - Personalikuludega kaasnevad maksud ja sotsiaalkindlustusmaksed	0	23 473 510
___55 - Majandamiskulud	0	25 103 536
___5500 - Administreerimiskulud	0	1 292 549
___5502 - Uurimis- ja arendustööde ostukulud	0	94 141
___5503 - Lähetuskulud	0	162 433
___5504 - Koolituskulud	0	656 099
___5511 - Kinnistute, hoonete ja ruumide majandamiskulud	0	11 682 904
___5512 - Rajatiste majandamiskulud	0	466 393
___5513 - Sõidukite ülalpidamise kulud, v.a kaitseotstarbelised kulud	0	2 665 780
___5514 - Info- ja kommunikatsioonitehnoloogia kulud	0	629 682
___5515 - Inventari kulud, v.a infotehnoloogia ja kaitseotstarbelised kulud	0	2 852 759
___5516 - Masinate ja seadmete ülalpidamise kulud, v.a. infotehnoloogia ja kaitseotstarbelised kulud	0	1 068 744
___5521 - Toiduained ja toitlustusteenused	0	5 361

Klassifikaatori tunnus	2 007	
	Eelarve	Täitmine
1	2	3
___5522 - Meditsiinikulud ja hügieenitarbed	0	2 513 102
___5524 - Õppevahendid	0	199 332
___5525 - Kommunikatsiooni-, kultuuri- ja vaba aja sisustamise kulud	0	137 044
___5526 - Sotsiaalteenused	0	80 109
___5529 - Tootmisega seotud muud kulud	0	6 681
___5532 - Eri- ja vormiriietus, v.a kaitseotstarbelised kulud	0	397 641
___5539 - Muu erivarustus ja erimaterjalid	0	64 427
___5540 - Muud mitmesugused majanduskulud	0	128 356
___6 - Muud kulud	0	399 069
___60 - Muud kulud (va intressid ja kohustistasud)	0	399 069
___601 - Maksu-, riigilõivu- ja trahvikulud	0	231 741
___609 - Ekstlikult laekunud tulude tagastamine	0	167 328
___6.10.09.60.0042 - Laekumised riigiasutustelt (täisealiste isikute hoolekanne üldhooldekodudes)	3 397 284	4 458 874
___4 - Eraldised	3 397 284	3 755 988
___450 - Sihtotstarbelised eraldised	3 397 284	3 755 988
___4500 - Sihtotstarbelised eraldised jooksvateks kuludeks	3 397 284	3 755 988
___45000 - Valitsussektorisisesed toetused	3 397 284	3 755 988
___450000 - Riigile ja riigiasutustele	3 397 284	3 755 988
___5 - Tegevuskulud	0	702 886
___50 - Personalikulud	0	183 377
___500 - Töötasud	0	111 957
___506 - Personalikuludega kaasnevad maksud ja sotsiaalkindlustusmaksed	0	71 420
___55 - Majandamiskulud	0	519 509
___5511 - Kinnistute, hoonete ja ruumide majandamiskulud	0	267 669
___5521 - Toiduained ja toitlustusteenused	0	105 120
___5522 - Meditsiinikulud ja hügieenitarbed	0	118 260
___5532 - Eri- ja vormiriietus, v.a kaitseotstarbelised kulud	0	28 460
___6.10.09.60.0047 - Laekumised riigiasutustelt (proteeside, ortopeediliste ja muude abivahendite soetamine puuetega inimestele)	57 739 476	57 710 825
___4 - Eraldised	57 739 476	57 547 059
___450 - Sihtotstarbelised eraldised	57 739 476	57 547 059
___4500 - Sihtotstarbelised eraldised jooksvateks kuludeks	57 739 476	57 547 059
___45000 - Valitsussektorisisesed toetused	57 739 476	40 059 913
___450000 - Riigile ja riigiasutustele	57 739 476	40 059 913
___45008 - Muudele residentidele	0	17 487 145
___5 - Tegevuskulud	0	163 766
___55 - Majandamiskulud	0	163 766
___5526 - Sotsiaalteenused	0	163 766
___6.10.09.60.0048 - Laekumised riigiasutustelt (proteeside, ortopeediliste ja muude abivahenditeeraldamise korralduskulud)	200 000	197 218
___4 - Eraldised	200 000	173 362
___450 - Sihtotstarbelised eraldised	200 000	173 362
___4500 - Sihtotstarbelised eraldised jooksvateks kuludeks	200 000	173 362
___45000 - Valitsussektorisisesed toetused	200 000	151 557
___450000 - Riigile ja riigiasutustele	200 000	151 557
___45008 - Muudele residentidele	0	21 806
___5 - Tegevuskulud	0	23 856

Klassifikaatori tunnus	2 007	
	Eelarve	Täitmine
1	2	3
___50 - Personalikulud	0	4 293
___500 - Töötasud	0	3 220
___506 - Personalikuludega kaasnevad maksud ja sotsiaalkindlustumaksud	0	1 073
___55 - Majandamiskulud	0	19 563
___5500 - Administreerimiskulud	0	10 643
___5503 - Lähetuskulud	0	6 468
___5504 - Koolituskulud	0	600
___5514 - Info- ja kommunikatsioonitehnoloogia kulud	0	1 852
___6.10.09.60.0055 - Laekumised riigiasutustelt (südame - veresoonehaiguste ennetamise programm 2005-2020)	0	2 385 487
___4 - Eraldised	0	2 385 487
___450 - Sihtotstarbelised eraldised	0	2 385 487
___4500 - Sihtotstarbelised eraldised jooksvateks kuludeks	0	2 385 487
___45000 - Valitsussektorisisesed toetused	0	2 385 487
___450000 - Riigile ja riigiasutustele	0	2 385 487
___6.10.09.60.0057 - Laekumised riigiasutustelt (narkomaania ennetamise riiklik strateegia aastani 2012)	0	590 133
___4 - Eraldised	0	590 133
___450 - Sihtotstarbelised eraldised	0	590 133
___4500 - Sihtotstarbelised eraldised jooksvateks kuludeks	0	590 133
___45000 - Valitsussektorisisesed toetused	0	590 133
___450000 - Riigile ja riigiasutustele	0	590 133
___6.10.09.60.0060 - Laekumised riigiasutustelt (riiklik HIV ja AIDSi strateegia aastateks 2006-2015)	0	804 001
___4 - Eraldised	0	804 001
___450 - Sihtotstarbelised eraldised	0	804 001
___4500 - Sihtotstarbelised eraldised jooksvateks kuludeks	0	804 001
___45000 - Valitsussektorisisesed toetused	0	804 001
___450000 - Riigile ja riigiasutustele	0	804 001
___6.10.09.60.0110 - Laekumised riigiasutustelt	0	12 978 738
___4 - Eraldised	0	250 000
___41 - Sotsiaaltoetused	0	250 000
___413 - Sotsiaalabitoetused ja muud eraldised füüsilistele isikutele	0	250 000
___4134 - Õppetootused	0	250 000
___5 - Tegevuskulud	0	12 728 738
___50 - Personalikulud	0	8 535 651
___500 - Töötasud	0	6 403 543
___506 - Personalikuludega kaasnevad maksud ja sotsiaalkindlustumaksud	0	2 132 108
___55 - Majandamiskulud	0	4 193 087
___5500 - Administreerimiskulud	0	121 187
___5503 - Lähetuskulud	0	23 998
___5504 - Koolituskulud	0	179 999
___5511 - Kinnistute, hoonete ja ruumide majandamiskulud	0	1 476 499
___5513 - Sõidukite ülalpidamise kulud, v.a kaitseotstarbelised kulud	0	134 793
___5514 - Info- ja kommunikatsioonitehnoloogia kulud	0	327 501
___5515 - Inventari kulud, v.a infotehnoloogia ja kaitseotstarbelised kulud	0	580 300

Klassifikaatori tunnus	2 007	
	Eelarve	Täitmine
1	2	3
___5516 - Masinate ja seadmete üllalpidamise kulud, v.a. infotehnoloogia ja kaitseotstarbelised kulud	0	201 960
___5521 - Toiduained ja tootlustusteenused	0	760 000
___5522 - Meditsiinikulud ja hügieenitarbed	0	15 000
___5524 - Õppevahendid	0	274 011
___5525 - Kommunikatsiooni-, kultuuri- ja vaba aja sisustamise kulud	0	50 340
___5532 - Eri- ja vormiriietus, v.a kaitseotstarbelised kulud	0	17 500
___5540 - Muud mitmesugused majanduskulud	0	30 000
__6.10.09.60.6001 - Laekumised riigiasutustelt (rahvakultuuri maakondlik toetus)	0	383 723
___4 - Eraldised	0	383 723
___450 - Sihtotstarbelised eraldised	0	383 723
___4500 - Sihtotstarbelised eraldised jooksvateks kuludeks	0	383 723
___45000 - Valitsussektorisisesed toetused	0	222 355
___450001 - Kohaliku omavalitsuse üksustele ja omavalitsusasutustele	0	222 355
___45008 - Muudele residentidele	0	161 368
__6.10.09.60.6007 - Laekumised riigiasutustelt (riiklik programm Lõuna-Eesti keel ja kultuur)	0	28 000
___4 - Eraldised	0	28 000
___450 - Sihtotstarbelised eraldised	0	28 000
___4500 - Sihtotstarbelised eraldised jooksvateks kuludeks	0	28 000
___45008 - Muudele residentidele	0	28 000
__6.10.09.60.6009 - Laekumised riigiasutustelt (pärimusmuusika- ja folkloorifestivalid)	0	115 000
___4 - Eraldised	0	115 000
___450 - Sihtotstarbelised eraldised	0	115 000
___4500 - Sihtotstarbelised eraldised jooksvateks kuludeks	0	115 000
___45008 - Muudele residentidele	0	115 000
__6.10.09.60.6102 - Laekumised riigiasutustelt (muuseumialased arenduskulud)	0	3 750
___4 - Eraldised	0	3 750
___450 - Sihtotstarbelised eraldised	0	3 750
___4500 - Sihtotstarbelised eraldised jooksvateks kuludeks	0	3 750
___45008 - Muudele residentidele	0	3 750
__6.10.09.60.6109 - Laekumised riigiasutustelt (museaalide soetamise- ja hoolduskulud)	590 000	533 841
___5 - Tegevuskulud	590 000	533 841
___55 - Majandamiskulud	590 000	533 841
___5523 - Teavikud ja kunstiesemed	0	533 841
__6.10.09.60.6112 - Laekumised riigiasutustelt (Järvamaa Muuseum)	1 681 649	1 681 649
___5 - Tegevuskulud	1 681 321	1 681 321
___50 - Personalikulud	1 321 918	1 321 918
___500 - Töötasud	0	991 686
___506 - Personalikuludega kaasnevad maksud ja sotsiaalkindlustusmaksed	0	330 232
___55 - Majandamiskulud	359 403	359 403
___5500 - Administreerimiskulud	0	75 153
___5503 - Lähetuskulud	0	12 591

Klassifikaatori tunnus	2 007	
	Eelarve	Täitmine
1	2	3
___ 5504 - Koolituskulud	0	12 489
___ 5511 - Kinnistute, hoonete ja ruumide majandamiskulud	0	167 278
___ 5513 - Sõidukite ülalpidamise kulud, v.a kaitseotstarbelised kulud	0	19 345
___ 5514 - Info- ja kommunikatsioonitehnoloogia kulud	0	26 549
___ 5515 - Inventari kulud, v.a infotehnoloogia ja kaitseotstarbelised kulud	0	26 376
___ 5525 - Kommunikatsiooni-, kultuuri- ja vaba aja sisustamise kulud	0	19 622
___ 6 - Muud kulud	328	328
___ 60 - Muud kulud (va intressid ja kohustistasud)	328	328
___ 601 - Maksu-, riigilõivu- ja trahvikulud	328	328
___ 6.10.09.60.6113 - Laekumised riigiasutustelt (Harju Muuseum)	2 076 025	2 076 024
___ 5 - Tegevuskulud	2 075 010	2 075 010
___ 50 - Personalikulud	1 500 256	1 500 256
___ 500 - Töötasud	0	1 139 643
___ 505 - Erisoodustused	0	250
___ 506 - Personalikuludega kaasnevad maksud ja sotsiaalkindlustusmaksed	0	360 363
___ 55 - Majandamiskulud	574 754	574 754
___ 5500 - Administreerimiskulud	0	88 225
___ 5503 - Lähetuskulud	0	11 967
___ 5504 - Koolituskulud	0	28 488
___ 5511 - Kinnistute, hoonete ja ruumide majandamiskulud	0	313 986
___ 5513 - Sõidukite ülalpidamise kulud, v.a kaitseotstarbelised kulud	0	54 688
___ 5514 - Info- ja kommunikatsioonitehnoloogia kulud	0	10 348
___ 5515 - Inventari kulud, v.a infotehnoloogia ja kaitseotstarbelised kulud	0	52 778
___ 5522 - Meditsiinikulud ja hügieenitarbed	0	683
___ 5525 - Kommunikatsiooni-, kultuuri- ja vaba aja sisustamise kulud	0	13 591
___ 6 - Muud kulud	1 015	1 014
___ 60 - Muud kulud (va intressid ja kohustistasud)	1 015	1 014
___ 601 - Maksu-, riigilõivu- ja trahvikulud	1 015	1 014
___ 6.10.09.60.6114 - Laekumised riigiasutustelt (Palamuse O.Lutsu Kihelkonnakoolimuuseum)	1 295 592	1 295 562
___ 5 - Tegevuskulud	1 295 572	1 295 542
___ 50 - Personalikulud	1 036 355	1 036 353
___ 500 - Töötasud	0	777 460
___ 506 - Personalikuludega kaasnevad maksud ja sotsiaalkindlustusmaksed	0	258 893
___ 55 - Majandamiskulud	259 217	259 189
___ 5500 - Administreerimiskulud	0	50 493
___ 5503 - Lähetuskulud	0	5 000
___ 5504 - Koolituskulud	0	20 000
___ 5511 - Kinnistute, hoonete ja ruumide majandamiskulud	0	69 989
___ 5513 - Sõidukite ülalpidamise kulud, v.a kaitseotstarbelised kulud	0	53 717
___ 5514 - Info- ja kommunikatsioonitehnoloogia kulud	0	23 000
___ 5515 - Inventari kulud, v.a infotehnoloogia ja kaitseotstarbelised kulud	0	21 999
___ 5525 - Kommunikatsiooni-, kultuuri- ja vaba aja sisustamise kulud	0	14 992
___ 6 - Muud kulud	20	20

Klassifikaatori tunnus	2 007	
	Eelarve	Täitmine
1	2	3
___60 - Muud kulud (va intressid ja kohustistasud)	20	20
___601 - Maksu-, riigilõivu- ja trahvikulud	0	20
__6.10.09.60.6115 - Laekumised riigiasutustelt (Mahtra Talurahvamuseum)	1 137 540	1 137 540
___5 - Tegevuskulud	1 137 540	1 137 540
___50 - Personalikulud	970 515	970 515
___500 - Töötasud	0	728 095
___506 - Personalikuludega kaasnevad maksud ja sotsiaalkindlustusmaksed	0	242 420
___55 - Majandamiskulud	167 025	167 025
___5500 - Administreerimiskulud	0	33 346
___5503 - Lähetuskulud	0	6 762
___5504 - Koolituskulud	0	13 426
___5511 - Kinnistute, hoonete ja ruumide majandamiskulud	0	36 507
___5513 - Sõidukite ülalpidamise kulud, v.a kaitseotstarbelised kulud	0	46 334
___5514 - Info- ja kommunikatsioonitehnoloogia kulud	0	16 926
___5515 - Inventari kulud, v.a infotehnoloogia ja kaitseotstarbelised kulud	0	10 410
___5516 - Masinate ja seadmete ülalpidamise kulud, v.a. infotehnoloogia ja kaitseotstarbelised kulud	0	3 115
___5525 - Kommunikatsiooni-, kultuuri- ja vaba aja sisustamise kulud	0	200
__6.10.09.60.6116 - Laekumised riigiasutustelt (Läänemaa Muuseum)	2 191 319	2 191 319
___5 - Tegevuskulud	2 191 319	2 191 319
___50 - Personalikulud	1 709 822	1 709 822
___500 - Töötasud	0	1 303 989
___506 - Personalikuludega kaasnevad maksud ja sotsiaalkindlustusmaksed	0	405 833
___55 - Majandamiskulud	481 497	481 497
___5500 - Administreerimiskulud	0	76 506
___5502 - Uurimis- ja arendustööde ostukulud	0	5 000
___5503 - Lähetuskulud	0	3 185
___5504 - Koolituskulud	0	5 034
___5511 - Kinnistute, hoonete ja ruumide majandamiskulud	0	305 492
___5513 - Sõidukite ülalpidamise kulud, v.a kaitseotstarbelised kulud	0	30 290
___5514 - Info- ja kommunikatsioonitehnoloogia kulud	0	47 731
___5515 - Inventari kulud, v.a infotehnoloogia ja kaitseotstarbelised kulud	0	7 166
___5524 - Õppevahendid	0	97
___5525 - Kommunikatsiooni-, kultuuri- ja vaba aja sisustamise kulud	0	996
__6.10.09.60.6117 - Laekumised riigiasutustelt (Rannarootsi Muuseum)	944 564	943 734
___5 - Tegevuskulud	943 564	943 541
___50 - Personalikulud	729 652	729 652
___500 - Töötasud	0	544 824
___506 - Personalikuludega kaasnevad maksud ja sotsiaalkindlustusmaksed	0	184 828
___55 - Majandamiskulud	213 912	213 889
___5500 - Administreerimiskulud	0	46 883
___5503 - Lähetuskulud	0	9 712

Klassifikaatori tunnus	2 007	
	Eelarve	Täitmine
1	2	3
___5504 - Koolituskulud	0	2 280
___5511 - Kinnistute, hoonete ja ruumide majandamiskulud	0	88 365
___5513 - Sõidukite ülalpidamise kulud, v.a kaitseotstarbelised kulud	0	27 195
___5514 - Info- ja kommunikatsioonitehnoloogia kulud	0	12 655
___5515 - Inventari kulud, v.a infotehnoloogia ja kaitseotstarbelised kulud	0	26 801
___6 - Muud kulud	1 000	193
___60 - Muud kulud (va intressid ja kohustistasud)	1 000	193
___601 - Maksu-, riigilõivu- ja trahvikulud	1 000	193
___6.10.09.60.6118 - Laekumised riigiasutustelt (Põlva Talurahavamuuseum)	1 253 914	1 253 914
___5 - Tegevuskulud	1 253 589	1 253 589
___50 - Personalikulud	950 410	950 410
___500 - Töötasud	0	712 991
___506 - Personalikuludega kaasnevad maksud ja sotsiaalkindlustusmaksed	0	237 419
___55 - Majandamiskulud	303 179	303 179
___5500 - Administreerimiskulud	0	70 041
___5503 - Lähetuskulud	0	1 690
___5504 - Koolituskulud	0	7 200
___5511 - Kinnistute, hoonete ja ruumide majandamiskulud	0	97 027
___5513 - Sõidukite ülalpidamise kulud, v.a kaitseotstarbelised kulud	0	56 441
___5514 - Info- ja kommunikatsioonitehnoloogia kulud	0	17 969
___5515 - Inventari kulud, v.a infotehnoloogia ja kaitseotstarbelised kulud	0	46 045
___5522 - Meditsiinkulud ja hügieenitarbed	0	2 996
___5525 - Kommunikatsiooni-, kultuuri- ja vaba aja sisustamise kulud	0	3 770
___6 - Muud kulud	325	325
___60 - Muud kulud (va intressid ja kohustistasud)	325	325
___601 - Maksu-, riigilõivu- ja trahvikulud	325	325
___6.10.09.60.6119 - Laekumised riigiasutustelt (Hiiumaa Muuseum)	2 087 584	2 086 754
___5 - Tegevuskulud	2 086 584	2 086 581
___50 - Personalikulud	1 447 081	1 447 078
___500 - Töötasud	0	1 083 505
___505 - Erisoodustused	0	1 947
___506 - Personalikuludega kaasnevad maksud ja sotsiaalkindlustusmaksed	0	361 627
___55 - Majandamiskulud	639 503	639 503
___5500 - Administreerimiskulud	0	75 794
___5503 - Lähetuskulud	0	15 472
___5504 - Koolituskulud	0	20 931
___5511 - Kinnistute, hoonete ja ruumide majandamiskulud	0	347 883
___5513 - Sõidukite ülalpidamise kulud, v.a kaitseotstarbelised kulud	0	65 441
___5514 - Info- ja kommunikatsioonitehnoloogia kulud	0	44 748
___5515 - Inventari kulud, v.a infotehnoloogia ja kaitseotstarbelised kulud	0	50 206
___5522 - Meditsiinkulud ja hügieenitarbed	0	826
___5525 - Kommunikatsiooni-, kultuuri- ja vaba aja sisustamise kulud	0	16 835
___5539 - Muu erivarustus ja erimaterjalid	0	1 368

Klassifikaatori tunnus	2 007	
	Eelarve	Täitmine
1	2	3
___6 - Muud kulud	1 000	173
___60 - Muud kulud (va intressid ja kohustistasud)	1 000	173
___601 - Maksu-, riigilõivu- ja trahvikulud	1 000	173
___6.10.09.60.6120 - Laekumised riigiasutustelt (Tartumaa Muuseum)	1 111 536	1 110 952
___5 - Tegevuskulud	1 110 536	1 110 536
___50 - Personalikulud	802 403	802 403
___500 - Töötasud	0	602 443
___506 - Personalikuludega kaasnevad maksud ja sotsiaalkindlustusmaksed	0	199 960
___55 - Majandamiskulud	308 133	308 133
___5500 - Administreerimiskulud	0	65 532
___5502 - Uurimis- ja arendustööde ostukulud	0	8 870
___5503 - Lähetuskulud	0	4 864
___5504 - Koolituskulud	0	3 069
___5511 - Kinnistute, hoonete ja ruumide majandamiskulud	0	100 779
___5513 - Sõidukite ülalpidamise kulud, v.a kaitseotstarbelised kulud	0	47 249
___5514 - Info- ja kommunikatsioonitehnoloogia kulud	0	19 022
___5515 - Inventari kulud, v.a infotehnoloogia ja kaitseotstarbelised kulud	0	47 725
___5523 - Teavikud ja kunstiesemed	0	1 986
___5524 - Õppevahendid	0	1 928
___5525 - Kommunikatsiooni-, kultuuri- ja vaba aja sisustamise kulud	0	7 108
___6 - Muud kulud	1 000	416
___60 - Muud kulud (va intressid ja kohustistasud)	1 000	416
___601 - Maksu-, riigilõivu- ja trahvikulud	600	416
___608 - Muud tegevuskulud	400	0
___6.10.09.60.6121 - Laekumised riigiasutustelt (Valga Muuseum)	1 665 255	1 648 402
___5 - Tegevuskulud	1 665 115	1 648 271
___50 - Personalikulud	1 042 933	1 042 933
___500 - Töötasud	0	782 395
___506 - Personalikuludega kaasnevad maksud ja sotsiaalkindlustusmaksed	0	260 538
___55 - Majandamiskulud	622 182	605 338
___5500 - Administreerimiskulud	0	145 148
___5502 - Uurimis- ja arendustööde ostukulud	0	3 500
___5503 - Lähetuskulud	0	4 535
___5504 - Koolituskulud	0	13 947
___5511 - Kinnistute, hoonete ja ruumide majandamiskulud	0	291 135
___5513 - Sõidukite ülalpidamise kulud, v.a kaitseotstarbelised kulud	0	8 779
___5514 - Info- ja kommunikatsioonitehnoloogia kulud	0	42 008
___5515 - Inventari kulud, v.a infotehnoloogia ja kaitseotstarbelised kulud	0	64 325
___5525 - Kommunikatsiooni-, kultuuri- ja vaba aja sisustamise kulud	0	31 960
___6 - Muud kulud	140	131
___60 - Muud kulud (va intressid ja kohustistasud)	140	131
___601 - Maksu-, riigilõivu- ja trahvikulud	140	131
___6.10.09.60.6122 - Laekumised riigiasutustelt (Viljandi Muuseum)	2 609 892	2 609 892
___5 - Tegevuskulud	2 609 626	2 609 626
___50 - Personalikulud	2 099 698	2 099 698

Klassifikaatori tunnus	2 007	
	Eelarve	Täitmine
1	2	3
___500 - Töötasud	0	1 584 070
___505 - Erisoodustused	0	2 128
___506 - Personalikuludega kaasnevad maksud ja sotsiaalkindlustumaksud	0	513 501
___55 - Majandamiskulud	509 928	509 928
___5500 - Administreerimiskulud	0	57 237
___5503 - Lähetuskulud	0	7 580
___5504 - Koolituskulud	0	10 601
___5511 - Kinnistute, hoonete ja ruumide majandamiskulud	0	293 336
___5513 - Sõidukite ülalpidamise kulud, v.a kaitseotstarbelised kulud	0	59 770
___5514 - Info- ja kommunikatsioonitehnoloogia kulud	0	6 953
___5515 - Inventari kulud, v.a infotehnoloogia ja kaitseotstarbelised kulud	0	41 073
___5522 - Meditsiinikulud ja hügieenitarbed	0	2 120
___5524 - Õppevahendid	0	236
___5525 - Kommunikatsiooni-, kultuuri- ja vaba aja sisustamise kulud	0	25 660
___5532 - Eri- ja vormiriietus, v.a kaitseotstarbelised kulud	0	350
___5539 - Muu erivarustus ja erimaterjalid	0	213
___5540 - Muud mitmesugused majanduskulud	0	4 800
___6 - Muud kulud	266	266
___60 - Muud kulud (va intressid ja kohustistasud)	266	266
___601 - Maksu-, riigilõivu- ja trahvikulud	266	266
6.10.09.60.6123 - Laekumised riigiasutustelt (Saaremaa Muuseum)	5 020 296	5 022 739
___5 - Tegevuskulud	5 000 296	5 002 739
___50 - Personalikulud	4 104 672	4 104 672
___500 - Töötasud	0	3 074 660
___506 - Personalikuludega kaasnevad maksud ja sotsiaalkindlustumaksud	0	1 030 012
___55 - Majandamiskulud	895 624	898 067
___5500 - Administreerimiskulud	0	87 306
___5503 - Lähetuskulud	0	17 358
___5504 - Koolituskulud	0	17 510
___5511 - Kinnistute, hoonete ja ruumide majandamiskulud	0	616 435
___5513 - Sõidukite ülalpidamise kulud, v.a kaitseotstarbelised kulud	0	46 456
___5514 - Info- ja kommunikatsioonitehnoloogia kulud	0	48 946
___5515 - Inventari kulud, v.a infotehnoloogia ja kaitseotstarbelised kulud	0	26 096
___5525 - Kommunikatsiooni-, kultuuri- ja vaba aja sisustamise kulud	0	34 284
___5532 - Eri- ja vormiriietus, v.a kaitseotstarbelised kulud	0	3 677
___6 - Muud kulud	20 000	20 000
___60 - Muud kulud (va intressid ja kohustistasud)	20 000	20 000
___601 - Maksu-, riigilõivu- ja trahvikulud	20 000	20 000
6.10.09.60.6124 - Laekumised riigiasutustelt (Dr.Fr.R.Kreutzwaldi Memoriaalmuuseum)	3 299 685	3 299 620
___5 - Tegevuskulud	3 299 081	3 299 081
___50 - Personalikulud	2 506 036	2 506 036
___500 - Töötasud	0	1 880 159
___506 - Personalikuludega kaasnevad maksud ja sotsiaalkindlustumaksud	0	625 877

Klassifikaatori tunnus	2 007	
	Eelarve	Täitmine
1	2	3
___55 - Majandamiskulud	793 045	793 045
___5500 - Administreerimiskulud	0	100 038
___5503 - Lähetuskulud	0	9 212
___5504 - Koolituskulud	0	11 563
___5511 - Kinnistute, hoonete ja ruumide majandamiskulud	0	487 207
___5513 - Sõidukite ülalpidamise kulud, v.a kaitseotstarbelised kulud	0	76 781
___5514 - Info- ja kommunikatsioonitehnoloogia kulud	0	65 792
___5515 - Inventari kulud, v.a infotehnoloogia ja kaitseotstarbelised kulud	0	30 949
___5525 - Kommunikatsiooni-, kultuuri- ja vaba aja sisustamise kulud	0	10 028
___5540 - Muud mitmesugused majanduskulud	0	1 475
___6 - Muud kulud	604	539
___60 - Muud kulud (va intressid ja kohustistasud)	604	539
___601 - Maksu-, riigilõivu- ja trahvikulud	604	539
___6.10.09.60.6125 - Laekumised riigiasutustelt (Iisaku Muuseum)	982 136	982 135
___5 - Tegevuskulud	982 136	982 135
___50 - Personalikulud	698 535	698 534
___500 - Töötasud	0	522 704
___506 - Personalikuludega kaasnevad maksud ja sotsiaalkindlustusmaksed	0	175 830
___55 - Majandamiskulud	283 601	283 601
___5500 - Administreerimiskulud	0	30 974
___5503 - Lähetuskulud	0	2 425
___5504 - Koolituskulud	0	14 862
___5511 - Kinnistute, hoonete ja ruumide majandamiskulud	0	160 418
___5513 - Sõidukite ülalpidamise kulud, v.a kaitseotstarbelised kulud	0	18 103
___5514 - Info- ja kommunikatsioonitehnoloogia kulud	0	15 305
___5515 - Inventari kulud, v.a infotehnoloogia ja kaitseotstarbelised kulud	0	11 634
___5525 - Kommunikatsiooni-, kultuuri- ja vaba aja sisustamise kulud	0	29 881
___6.10.09.60.6126 - Laekumised riigiasutustelt (Pärnu Muuseum)	2 235 930	2 234 671
___5 - Tegevuskulud	2 231 995	2 231 994
___50 - Personalikulud	1 845 467	1 845 466
___500 - Töötasud	0	1 371 749
___506 - Personalikuludega kaasnevad maksud ja sotsiaalkindlustusmaksed	0	473 717
___55 - Majandamiskulud	386 528	386 528
___5500 - Administreerimiskulud	0	56 894
___5503 - Lähetuskulud	0	2 600
___5504 - Koolituskulud	0	12 047
___5511 - Kinnistute, hoonete ja ruumide majandamiskulud	0	246 284
___5513 - Sõidukite ülalpidamise kulud, v.a kaitseotstarbelised kulud	0	27 851
___5514 - Info- ja kommunikatsioonitehnoloogia kulud	0	26 205
___5515 - Inventari kulud, v.a infotehnoloogia ja kaitseotstarbelised kulud	0	5 961
___5525 - Kommunikatsiooni-, kultuuri- ja vaba aja sisustamise kulud	0	8 687
___6 - Muud kulud	3 935	2 677
___60 - Muud kulud (va intressid ja kohustistasud)	3 935	2 677
___601 - Maksu-, riigilõivu- ja trahvikulud	3 935	2 677

Klassifikaatori tunnus	2 007	
	Eelarve	Täitmine
1	2	3
6.10.09.60.7601 - Laekumised riigiasutustelt (infotehnoloogia)	0	46 000
__5 - Tegevuskulud	0	46 000
___55 - Majandamiskulud	0	46 000
_____5514 - Info- ja kommunikatsioonitehnoloogia kulud	0	46 000
6.10.09.60.7705 - Laekumised riigiasutustelt (eraldised kultuuriprojektidele hasartmängumaksu laekumisest (a))	0	18 000
__4 - Eraldised	0	18 000
___450 - Sihtotstarbelised eraldised	0	18 000
_____4500 - Sihtotstarbelised eraldised jooksvateks kuludeks	0	18 000
_____45008 - Muudele residentidele	0	18 000
6.10.09.60.8014 - Laekumised riigiasutustelt (toetus harrastusspordile)	0	6 841 000
__4 - Eraldised	0	6 841 000
___450 - Sihtotstarbelised eraldised	0	6 841 000
_____4500 - Sihtotstarbelised eraldised jooksvateks kuludeks	0	6 841 000
_____45008 - Muudele residentidele	0	6 841 000
6.10.09.60.8015 - Laekumised riigiasutustelt (regionaalsed tervisespordikeskused)	0	5 700 000
__4 - Eraldised	0	5 700 000
___450 - Sihtotstarbelised eraldised	0	5 700 000
_____4500 - Sihtotstarbelised eraldised jooksvateks kuludeks	0	5 700 000
_____45008 - Muudele residentidele	0	5 700 000
6.10.09.60.8028 - Laekumised riigiasutustelt (ujumise algõppe programm)	0	2 875 000
__4 - Eraldised	0	2 875 000
___450 - Sihtotstarbelised eraldised	0	2 875 000
_____4500 - Sihtotstarbelised eraldised jooksvateks kuludeks	0	2 875 000
_____45000 - Valitsussektorisisesed toetused	0	1 374 799
_____450000 - Riigile ja riigiasutustele	0	505 305
_____450001 - Kohaliku omavalitsuse üksustele ja omavalitsusasutustele	0	869 494
_____45008 - Muudele residentidele	0	1 500 201
6.10.09.60.8036 - Laekumised riigiasutustelt (Jõulumäe Tervisekeskus SA)	1 483 895	3 065 685
__4 - Eraldised	0	1 483 895
___450 - Sihtotstarbelised eraldised	0	1 483 895
_____4500 - Sihtotstarbelised eraldised jooksvateks kuludeks	0	1 483 895
_____45000 - Valitsussektorisisesed toetused	0	1 483 895
_____450000 - Riigile ja riigiasutustele	0	1 483 895
__5 - Tegevuskulud	1 483 895	1 581 790
___50 - Personalikulud	1 038 095	1 038 095
___500 - Töötasud	0	739 824
_____506 - Personalikuludega kaasnevad maksud ja sotsiaalkindlustusmaksed	0	298 271
___55 - Majandamiskulud	445 800	543 695
_____5500 - Administreerimiskulud	0	48 771
_____5503 - Lähetuskulud	0	12 327
_____5504 - Koolituskulud	0	6 775
_____5511 - Kinnistute, hoonete ja ruumide majandamiskulud	0	151 730

Klassifikaatori tunnus	2 007	
	Eelarve	Täitmine
1	2	3
___ 5512 - Rajatiste majandamiskulud	0	84 659
___ 5513 - Sõidukite ülalpidamise kulud, v.a kaitseotstarbelised kulud	0	75 309
___ 5514 - Info- ja kommunikatsioonitehnoloogia kulud	0	10 662
___ 5515 - Inventari kulud, v.a infotehnoloogia ja kaitseotstarbelised kulud	0	71 840
___ 5521 - Toiduained ja toitlustusteenused	0	39 131
___ 5525 - Kommunikatsiooni-, kultuuri- ja vaba aja sisustamise kulud	0	42 491
6.10.09.60.9122 - Laekumised riigiasutustelt (ERDF suund (4.2) Keskkonna-infrastruktuuri arendamine)	0	5 000
___ 5 - Tegevuskulud	0	5 000
___ 55 - Majandamiskulud	0	5 000
___ 5500 - Administreerimiskulud	0	827
___ 5515 - Inventari kulud, v.a infotehnoloogia ja kaitseotstarbelised kulud	0	3 674
___ 5524 - Õppevahendid	0	499
6.10.09.80.0000 - Laekumised majandustegevusest	15 308 260	13 587 430
___ 4 - Eraldised	7 136 240	13 027
___ 41 - Sotsiaaltoetused	0	13 027
___ 413 - Sotsiaaltoetused ja muud eraldised füüsilistele isikutele	0	13 027
___ 4134 - Õppetoetused	0	13 027
___ 5 - Tegevuskulud	8 106 320	13 331 582
___ 50 - Personalikulud	2 782 900	3 929 433
___ 500 - Töötasud	0	2 931 975
___ 506 - Personalikuludega kaasnevad maksud ja sotsiaalkindlustusmaksed	0	967 646
___ 55 - Majandamiskulud	5 323 420	9 402 149
___ 5500 - Administreerimiskulud	0	1 338 476
___ 5503 - Lähetuskulud	0	49 987
___ 5504 - Koolituskulud	0	50 844
___ 5511 - Kinnistute, hoonete ja ruumide majandamiskulud	0	3 844 757
___ 5512 - Rajatiste majandamiskulud	0	5 223
___ 5513 - Sõidukite ülalpidamise kulud, v.a kaitseotstarbelised kulud	0	123 606
___ 5514 - Info- ja kommunikatsioonitehnoloogia kulud	0	427 357
___ 5515 - Inventari kulud, v.a infotehnoloogia ja kaitseotstarbelised kulud	0	146 646
___ 5516 - Masinate ja seadmete ülalpidamise kulud, v.a. infotehnoloogia ja kaitseotstarbelised kulud	0	22 663
___ 5521 - Toiduained ja toitlustusteenused	0	85 109
___ 5522 - Meditsiinikulud ja hügieenitarbed	0	31 258
___ 5524 - Õppevahendid	0	32 732
___ 5525 - Kommunikatsiooni-, kultuuri- ja vaba aja sisustamise kulud	0	1 538 712
___ 5532 - Eri- ja vormiriietus, v.a kaitseotstarbelised kulud	0	1 190
___ 5539 - Muu erivarustus ja erimaterjalid	0	146
___ 5540 - Muud mitmesugused majanduskulud	0	1 703 443
___ 6 - Muud kulud	65 700	242 821
___ 60 - Muud kulud (va intressid ja kohustistasud)	65 700	242 821
___ 601 - Maksu-, riigilõivu- ja trahvikulud	65 700	103 707
___ 609 - Ekslikult laekunud tulude tagastamine	0	139 114

Klassifikaatori tunnus	2 007	
	Eelarve	Täitmine
1	2	3
6.10.09.80.0040 - Laekumised majandustegevusest (laste riiklik hoolekanne)	4 766 500	6 542 831
4 - Eraldised	4 766 500	0
450 - Sihtotstarbelised eraldised	4 766 500	0
4500 - Sihtotstarbelised eraldised jooksvateks kuludeks	4 766 500	0
5 - Tegevuskulud	0	6 542 831
50 - Personalikulud	0	2 653 165
500 - Töötasud	0	1 959 045
506 - Personalikuludega kaasnevad maksud ja sotsiaalkindlustusmaksed	0	694 120
55 - Majandamiskulud	0	3 889 666
5500 - Administreerimiskulud	0	158 996
5503 - Lähetuskulud	0	12 498
5504 - Koolituskulud	0	76 431
5511 - Kinnistute, hoonete ja ruumide majandamiskulud	0	1 059 405
5513 - Sõidukite ülalpidamise kulud, v.a kaitseotstarbelised kulud	0	249 481
5514 - Info- ja kommunikatsioonitehnoloogia kulud	0	47 007
5515 - Inventari kulud, v.a infotehnoloogia ja kaitseotstarbelised kulud	0	158 844
5516 - Masinate ja seadmete ülalpidamise kulud, v.a. infotehnoloogia ja kaitseotstarbelised kulud	0	710
5521 - Toiduained ja toitlustusteenused	0	1 507 621
5522 - Meditsiinikulud ja hügieenitarbed	0	317 114
5524 - Õppevahendid	0	72 940
5525 - Kommunikatsiooni-, kultuuri- ja vaba aja sisustamise kulud	0	44 562
5532 - Eri- ja vormiriietus, v.a kaitseotstarbelised kulud	0	54 917
5539 - Muu erivarustus ja erimaterjalid	0	2 676
5540 - Muud mitmesugused majanduskulud	0	126 465
6.10.09.80.0041 - Laekumised majandustegevusest (psüühiliste erivajadustega inimeste hoolekanne)	43 709 520	49 957 619
4 - Eraldised	43 709 520	0
450 - Sihtotstarbelised eraldised	43 709 520	0
4500 - Sihtotstarbelised eraldised jooksvateks kuludeks	43 709 520	0
5 - Tegevuskulud	0	49 613 305
50 - Personalikulud	0	7 691 108
500 - Töötasud	0	5 733 957
55 - Majandamiskulud	0	41 922 197
5500 - Administreerimiskulud	0	520 934
5503 - Lähetuskulud	0	71 118
5504 - Koolituskulud	0	407 243
5511 - Kinnistute, hoonete ja ruumide majandamiskulud	0	13 283 229
5512 - Rajatiste majandamiskulud	0	227 798
5513 - Sõidukite ülalpidamise kulud, v.a kaitseotstarbelised kulud	0	1 229 020
5514 - Info- ja kommunikatsioonitehnoloogia kulud	0	193 640
5515 - Inventari kulud, v.a infotehnoloogia ja kaitseotstarbelised kulud	0	1 327 120
5516 - Masinate ja seadmete ülalpidamise kulud, v.a. infotehnoloogia ja kaitseotstarbelised kulud	0	642 879
5521 - Toiduained ja toitlustusteenused	0	19 563 624

Klassifikaatori tunnus	2 007	
	Eelarve	Täitmine
1	2	3
___5522 - Meditsiinikulud ja hügieenitarbed	0	2 460 651
___5524 - Õppevahendid	0	7 389
___5525 - Kommunikatsiooni-, kultuuri- ja vaba aja sisustamise kulud	0	98 188
___5526 - Sotsiaalteenused	0	620
___5529 - Tootmisega seotud muud kulud	0	324 941
___5532 - Eri- ja vormiriietus, v.a kaitseotstarbelised kulud	0	1 021 551
___5539 - Muu erivarustus ja erimaterjalid	0	415 395
___5540 - Muud mitmesugused majanduskulud	0	126 859
___6 - Muud kulud	0	344 314
___60 - Muud kulud (va intressid ja kohustistasud)	0	344 314
___601 - Maksu-, riigilõivu- ja trahvikulud	0	190 606
___609 - Ekslikult laekunud tulude tagastamine	0	153 708
___6.10.09.80.0042 - Laekumised majandustegevusest (täisealiste isikute hoolekanne üldhooldekodudes)	10 218 000	11 429 164
___4 - Eraldised	10 218 000	0
___450 - Sihtotstarbelised eraldised	10 218 000	0
___4500 - Sihtotstarbelised eraldised jooksvateks kuludeks	10 218 000	0
___5 - Tegevuskulud	0	11 429 164
___50 - Personalikulud	0	5 993 253
___500 - Töötasud	0	4 481 444
___506 - Personalikuludega kaasnevad maksud ja sotsiaalkindlustusmaksed	0	1 511 809
___55 - Majandamiskulud	0	5 435 912
___5500 - Administreerimiskulud	0	67 962
___5503 - Lähetuskulud	0	350
___5504 - Koolituskulud	0	97 993
___5511 - Kinnistute, hoonete ja ruumide majandamiskulud	0	2 273 166
___5513 - Sõidukite ülalpidamise kulud, v.a kaitseotstarbelised kulud	0	141 181
___5514 - Info- ja kommunikatsioonitehnoloogia kulud	0	28 200
___5515 - Inventari kulud, v.a infotehnoloogia ja kaitseotstarbelised kulud	0	418 948
___5521 - Toiduained ja toitlustusteenused	0	1 819 180
___5522 - Meditsiinikulud ja hügieenitarbed	0	572 724
___5526 - Sotsiaalteenused	0	16 208
___6.10.09.80.6112 - Laekumised majandustegevusest (Järvamaa Muuseum)	25 000	30 118
___5 - Tegevuskulud	25 000	30 118
___55 - Majandamiskulud	25 000	30 118
___5500 - Administreerimiskulud	0	8 013
___5503 - Lähetuskulud	0	50
___5504 - Koolituskulud	0	200
___5513 - Sõidukite ülalpidamise kulud, v.a kaitseotstarbelised kulud	0	615
___5514 - Info- ja kommunikatsioonitehnoloogia kulud	0	306
___5525 - Kommunikatsiooni-, kultuuri- ja vaba aja sisustamise kulud	0	20 934
___6.10.09.80.6113 - Laekumised majandustegevusest (Harju Muuseum)	50 000	42 016
___5 - Tegevuskulud	50 000	42 016
___50 - Personalikulud	19 000	0
___55 - Majandamiskulud	31 000	42 016

Klassifikaatori tunnus	2 007	
	Eelarve	Täitmine
1	2	3
___5500 - Administreerimiskulud	0	9 876
___5503 - Lähetuskulud	0	338
___5511 - Kinnistute, hoonete ja ruumide majandamiskulud	0	12 663
___5513 - Sõidukite ülalpidamise kulud, v.a kaitseotstarbelised kulud	0	448
___5515 - Inventari kulud, v.a infotehnoloogia ja kaitseotstarbelised kulud	0	6 649
___5523 - Teavikud ja kunstiesemed	0	98
___5525 - Kommunikatsiooni-, kultuuri- ja vaba aja sisustamise kulud	0	11 844
___5540 - Muud mitmesugused majanduskulud	0	100
6.10.09.80.6114 - Laekumised majandustegevusest (Palamuse O.Lutsu Kihelkonnakoolimuuseum)	300 000	413 139
___5 - Tegevuskulud	300 000	413 139
___50 - Personalikulud	72 571	82 269
___500 - Töötasud	0	55 384
___506 - Personalikuludega kaasnevad maksud ja sotsiaalkindlustusmaksed	0	26 885
___55 - Majandamiskulud	227 429	330 870
___5500 - Administreerimiskulud	0	98 887
___5503 - Lähetuskulud	0	1 976
___5504 - Koolituskulud	0	2 000
___5511 - Kinnistute, hoonete ja ruumide majandamiskulud	0	75 187
___5513 - Sõidukite ülalpidamise kulud, v.a kaitseotstarbelised kulud	0	75 960
___5514 - Info- ja kommunikatsioonitehnoloogia kulud	0	3 546
___5515 - Inventari kulud, v.a infotehnoloogia ja kaitseotstarbelised kulud	0	4 297
___5525 - Kommunikatsiooni-, kultuuri- ja vaba aja sisustamise kulud	0	69 018
6.10.09.80.6115 - Laekumised majandustegevusest (Mahtra Talurahvamuuseum)	20 000	59 974
___5 - Tegevuskulud	20 000	59 974
___55 - Majandamiskulud	20 000	59 974
___5500 - Administreerimiskulud	0	20 746
___5504 - Koolituskulud	0	660
___5511 - Kinnistute, hoonete ja ruumide majandamiskulud	0	2 829
___5513 - Sõidukite ülalpidamise kulud, v.a kaitseotstarbelised kulud	0	4 229
___5514 - Info- ja kommunikatsioonitehnoloogia kulud	0	95
___5515 - Inventari kulud, v.a infotehnoloogia ja kaitseotstarbelised kulud	0	12 048
___5523 - Teavikud ja kunstiesemed	0	2 405
___5525 - Kommunikatsiooni-, kultuuri- ja vaba aja sisustamise kulud	0	16 962
6.10.09.80.6116 - Laekumised majandustegevusest (Läänemaa Muuseum)	120 000	197 090
___5 - Tegevuskulud	120 000	197 090
___50 - Personalikulud	70 000	0
___55 - Majandamiskulud	50 000	197 090
___5500 - Administreerimiskulud	0	101 660
___5511 - Kinnistute, hoonete ja ruumide majandamiskulud	0	63 903
___5513 - Sõidukite ülalpidamise kulud, v.a kaitseotstarbelised kulud	0	19 373
___5514 - Info- ja kommunikatsioonitehnoloogia kulud	0	4 317
___5525 - Kommunikatsiooni-, kultuuri- ja vaba aja sisustamise kulud	0	7 837

Klassifikaatori tunnus	2 007	
	Eelarve	Täitmine
1	2	3
6.10.09.80.6117 - Laekumised majandustegevusest (Rannarootsi Muuseum)	90 000	108 864
5 - Tegevuskulud	90 000	108 864
55 - Majandamiskulud	90 000	108 864
5500 - Administreerimiskulud	0	55 183
5504 - Koolituskulud	0	760
5511 - Kinnistute, hoonete ja ruumide majandamiskulud	0	29 361
5513 - Sõidukite ülalpidamise kulud, v.a kaitseotstarbelised kulud	0	18 210
5540 - Muud mitmesugused majanduskulud	0	5 350
6.10.09.80.6118 - Laekumised majandustegevusest (Põlva Talurahavamuuseum)	80 000	26 088
5 - Tegevuskulud	80 000	26 088
50 - Personalikulud	80 000	1
506 - Personalikuludega kaasnevad maksud ja sotsiaalkindlustusmaksed	0	1
55 - Majandamiskulud	0	26 087
5500 - Administreerimiskulud	0	26 087
6.10.09.80.6119 - Laekumised majandustegevusest (Hiiumaa Muuseum)	110 160	93 965
5 - Tegevuskulud	110 160	93 965
50 - Personalikulud	62 700	17 007
500 - Töötasud	0	12 758
506 - Personalikuludega kaasnevad maksud ja sotsiaalkindlustusmaksed	0	4 249
55 - Majandamiskulud	47 460	76 959
5500 - Administreerimiskulud	0	11 585
5511 - Kinnistute, hoonete ja ruumide majandamiskulud	0	312
5525 - Kommunikatsiooni-, kultuuri- ja vaba aja sisustamise kulud	0	65 061
6.10.09.80.6120 - Laekumised majandustegevusest (Tartumaa Muuseum)	16 000	14 366
5 - Tegevuskulud	16 000	14 366
50 - Personalikulud	0	6 559
500 - Töötasud	0	4 920
506 - Personalikuludega kaasnevad maksud ja sotsiaalkindlustusmaksed	0	1 639
55 - Majandamiskulud	16 000	7 807
5511 - Kinnistute, hoonete ja ruumide majandamiskulud	0	511
5513 - Sõidukite ülalpidamise kulud, v.a kaitseotstarbelised kulud	0	1 000
5525 - Kommunikatsiooni-, kultuuri- ja vaba aja sisustamise kulud	0	948
5540 - Muud mitmesugused majanduskulud	0	5 348
6.10.09.80.6121 - Laekumised majandustegevusest (Valga Muuseum)	21 000	6 383
5 - Tegevuskulud	21 000	6 383
55 - Majandamiskulud	21 000	6 383
5500 - Administreerimiskulud	0	3 383
5525 - Kommunikatsiooni-, kultuuri- ja vaba aja sisustamise kulud	0	3 000
6.10.09.80.6122 - Laekumised majandustegevusest (Viljandi Muuseum)	63 000	43 911
5 - Tegevuskulud	63 000	43 911

Klassifikaatori tunnus	2 007	
	Eelarve	Täitmine
1	2	3
___50 - Personalikulud	25 000	4 100
___505 - Erisoodustused	0	4 100
___55 - Majandamiskulud	38 000	39 811
___5500 - Administreerimiskulud	0	13 338
___5503 - Lähetuskulud	0	160
___5504 - Koolituskulud	0	256
___5511 - Kinnistute, hoonete ja ruumide majandamiskulud	0	9 236
___5513 - Sõidukite ülalpidamise kulud, v.a kaitseotstarbelised kulud	0	2 751
___5514 - Info- ja kommunikatsioonitehnoloogia kulud	0	402
___5515 - Inventari kulud, v.a infotehnoloogia ja kaitseotstarbelised kulud	0	8 946
___5522 - Meditsiinikulud ja hügieenitarbed	0	1 000
___5523 - Teavikud ja kunstiesemed	0	28
___5525 - Kommunikatsiooni-, kultuuri- ja vaba aja sisustamise kulud	0	3 694
___6.10.09.80.6123 - Laekumised majandustegevusest (Saaremaa Muuseum)	1 700 000	4 076 838
___5 - Tegevuskulud	1 700 000	4 076 838
___50 - Personalikulud	1 237 919	1 862 085
___500 - Töötasud	0	1 365 384
___506 - Personalikuludega kaasnevad maksud ja sotsiaalkindlustusmaksed	0	496 701
___55 - Majandamiskulud	462 081	2 214 753
___5500 - Administreerimiskulud	0	69 429
___5503 - Lähetuskulud	0	24 001
___5504 - Koolituskulud	0	23 999
___5511 - Kinnistute, hoonete ja ruumide majandamiskulud	0	1 075 535
___5513 - Sõidukite ülalpidamise kulud, v.a kaitseotstarbelised kulud	0	24 480
___5514 - Info- ja kommunikatsioonitehnoloogia kulud	0	28 441
___5515 - Inventari kulud, v.a infotehnoloogia ja kaitseotstarbelised kulud	0	21 402
___5521 - Toiduained ja toitlustusteenused	0	245 468
___5523 - Teavikud ja kunstiesemed	0	2 078
___5525 - Kommunikatsiooni-, kultuuri- ja vaba aja sisustamise kulud	0	70 973
___5540 - Muud mitmesugused majanduskulud	0	628 947
___6.10.09.80.6124 - Laekumised majandustegevusest (Võru Maavalitsus)	125 000	126 815
___5 - Tegevuskulud	125 000	126 815
___50 - Personalikulud	0	72 754
___500 - Töötasud	0	54 955
___506 - Personalikuludega kaasnevad maksud ja sotsiaalkindlustusmaksed	0	17 799
___55 - Majandamiskulud	125 000	54 062
___5500 - Administreerimiskulud	0	4 435
___5503 - Lähetuskulud	0	370
___5511 - Kinnistute, hoonete ja ruumide majandamiskulud	0	12 746
___5513 - Sõidukite ülalpidamise kulud, v.a kaitseotstarbelised kulud	0	1 111
___5514 - Info- ja kommunikatsioonitehnoloogia kulud	0	3 464
___5525 - Kommunikatsiooni-, kultuuri- ja vaba aja sisustamise kulud	0	29 935
___5540 - Muud mitmesugused majanduskulud	0	2 000

Klassifikaatori tunnus	2 007	
	Eelarve	Täitmine
1	2	3
6.10.09.80.6125 - Laekumised majandustegevusest (Iisaku Muuseum)	27 000	20 254
5 - Tegevuskulud	27 000	20 254
55 - Majandamiskulud	27 000	20 254
5500 - Administreerimiskulud	0	1 640
5511 - Kinnistute, hoonete ja ruumide majandamiskulud	0	17 067
5513 - Sõidukite ülalpidamise kulud, v.a kaitseotstarbelised kulud	0	31
5523 - Teavikud ja kunstiesemed	0	587
5525 - Kommunikatsiooni-, kultuuri- ja vaba aja sisustamise kulud	0	930
6.10.09.80.6126 - Laekumised majandustegevusest (Pärnu Muuseum)	150 000	148 231
5 - Tegevuskulud	150 000	148 231
50 - Personalikulud	0	40 980
500 - Töötasud	0	30 740
506 - Personalikuludega kaasnevad maksud ja sotsiaalkindlustusmaksed	0	10 240
55 - Majandamiskulud	150 000	107 251
5500 - Administreerimiskulud	0	34 585
5503 - Lähetuskulud	0	250
5511 - Kinnistute, hoonete ja ruumide majandamiskulud	0	27 305
5513 - Sõidukite ülalpidamise kulud, v.a kaitseotstarbelised kulud	0	550
5514 - Info- ja kommunikatsioonitehnoloogia kulud	0	4 809
5515 - Inventari kulud, v.a infotehnoloogia ja kaitseotstarbelised kulud	0	1 394
5525 - Kommunikatsiooni-, kultuuri- ja vaba aja sisustamise kulud	0	38 357
6.10.09.80.8036 - Laekumised majandustegevusest (Jõulumäe Tervisekeskus SA)	450 000	1 441 199
5 - Tegevuskulud	400 000	1 412 189
50 - Personalikulud	270 000	494 524
500 - Töötasud	0	385 000
506 - Personalikuludega kaasnevad maksud ja sotsiaalkindlustusmaksed	0	109 524
55 - Majandamiskulud	130 000	917 665
5500 - Administreerimiskulud	0	77 716
5504 - Koolituskulud	0	37 541
5511 - Kinnistute, hoonete ja ruumide majandamiskulud	0	178 814
5512 - Rajatiste majandamiskulud	0	94 673
5513 - Sõidukite ülalpidamise kulud, v.a kaitseotstarbelised kulud	0	82 878
5514 - Info- ja kommunikatsioonitehnoloogia kulud	0	21 632
5515 - Inventari kulud, v.a infotehnoloogia ja kaitseotstarbelised kulud	0	280 808
5521 - Toiduained ja toitlustusteenused	0	41 233
5525 - Kommunikatsiooni-, kultuuri- ja vaba aja sisustamise kulud	0	102 370
6 - Muud kulud	50 000	29 010
60 - Muud kulud (va intressid ja kohustistasud)	50 000	29 010
601 - Maksu-, riigilõivu- ja trahvikulud	50 000	17 912
609 - Ekslikult laekunud tulude tagastamine	0	11 098
6.10.10.00.0000 - Riigituludest	5 364 000	5 189 114
4 - Eraldised	5 364 000	5 189 114

Klassifikaatori tunnus	2 007	
	Eelarve	Täitmine
1	2	3
___450 - Sihtotstarbelised eraldised	5 364 000	5 189 114
___4500 - Sihtotstarbelised eraldised jooksvateks kuludeks	5 364 000	5 189 114
___45000 - Valitsussektorisisesed toetused	5 364 000	5 189 114
___450000 - Riigile ja riigiasutustele	5 364 000	5 189 114
6.10.99.00.0000 - Ülekantud eelarve (riigituludest)	1 523 733	1 537 115
___4 - Eraldised	770 690	769 006
___450 - Sihtotstarbelised eraldised	770 690	769 006
___4500 - Sihtotstarbelised eraldised jooksvateks kuludeks	770 690	769 006
___45000 - Valitsussektorisisesed toetused	766 879	765 195
___450000 - Riigile ja riigiasutustele	766 879	765 195
___5 - Tegevuskulud	315 458	315 458
___55 - Majandamiskulud	285 477	285 477
___5500 - Administreerimiskulud	0	74 778
___5502 - Uurimis- ja arendustööde ostukulud	0	53 650
___5511 - Kinnistute, hoonete ja ruumide majandamiskulud	0	157 049
___6 - Muud kulud	2 769	17 835
___60 - Muud kulud (va intressid ja kohustistasud)	2 769	17 835
___601 - Maksu-, riigilõivu- ja trahvikulud	2 769	2 074
___15 - Materiaalsete ja immateriaalsete varade soetamine ja renoveerimine	434 816	434 816
___155 - Materiaalsete põhivarade soetamine ja renoveerimine	434 816	434 816
___1551 - Rajatiste ja hoonete soetamine ja renoveerimine	69 487	69 487
___1551 - Rajatiste ja hoonete soetamine ja renoveerimine	131 721	131 721
___1551 - Rajatiste ja hoonete soetamine ja renoveerimine	69 487	69 487
___1551 - Rajatiste ja hoonete soetamine ja renoveerimine	75 164	75 164
___1555 - Info- ja kommunikatsioonitehnoloogia seadmete soetamine ja renoveerimine	71 885	71 885
___1555 - Info- ja kommunikatsioonitehnoloogia seadmete soetamine ja renoveerimine	15 541	15 541
___1555 - Info- ja kommunikatsioonitehnoloogia seadmete soetamine ja renoveerimine	1 531	1 531
6.10.99.00.9999 - Ülekantud eelarve (varade müügi arvelt)	11 643 075	10 330 499
___15 - Materiaalsete ja immateriaalsete varade soetamine ja renoveerimine	11 643 075	10 330 499
___155 - Materiaalsete põhivarade soetamine ja renoveerimine	11 643 075	10 330 499
___1551 - Rajatiste ja hoonete soetamine ja renoveerimine	1 134 254	1 074 540
___1551 - Rajatiste ja hoonete soetamine ja renoveerimine	276 500	276 499
___1551 - Rajatiste ja hoonete soetamine ja renoveerimine	955 000	782 798
___1551 - Rajatiste ja hoonete soetamine ja renoveerimine	1 600 000	1 225 958
___1551 - Rajatiste ja hoonete soetamine ja renoveerimine	108 000	108 000
___1551 - Rajatiste ja hoonete soetamine ja renoveerimine	1 400 034	1 399 983
___1551 - Rajatiste ja hoonete soetamine ja renoveerimine	234 287	225 056
___1551 - Rajatiste ja hoonete soetamine ja renoveerimine	70 000	60 025
___1551 - Rajatiste ja hoonete soetamine ja renoveerimine	2 940 000	2 252 697
___1551 - Rajatiste ja hoonete soetamine ja renoveerimine	582 000	582 000
___1551 - Rajatiste ja hoonete soetamine ja renoveerimine	350 000	350 000
___1551 - Rajatiste ja hoonete soetamine ja renoveerimine	1 428 000	1 427 944
___1551 - Rajatiste ja hoonete soetamine ja renoveerimine	565 000	565 000
6.10.99.20.0000 - Ülekantud eelarve (välisabi)	114 651	114 651
___4 - Eraldised	95 326	95 326
___450 - Sihtotstarbelised eraldised	95 326	95 326

Klassifikaatori tunnus	2 007	
	Eelarve	Täitmine
1	2	3
___ 4500 - Sihtotstarbelised eraldised jooksvateks kuludeks	95 326	95 326
___ 45000 - Valitsussektorisisesed toetused	95 326	95 326
___ 450000 - Riigile ja riigiasutustele	95 326	95 326
___ 5 - Tegevuskulud	19 325	19 325
___ 55 - Majandamiskulud	19 325	19 325
___ 5500 - Administreerimiskulud	0	15 588
___ 5503 - Lähetuskulud	0	3 737
___ 6.10.99.40.0000 - Ülekantud eelarve (muud toetused)	3 037 642	3 034 235
___ 4 - Eraldised	638 045	638 045
___ 450 - Sihtotstarbelised eraldised	398 045	398 045
___ 4500 - Sihtotstarbelised eraldised jooksvateks kuludeks	311 888	398 045
___ 450000 - Riigile ja riigiasutustele	70 533	141 032
___ 45008 - Muudele residentidele	0	184 526
___ 5 - Tegevuskulud	1 039 869	1 036 462
___ 50 - Personalikulud	180 004	180 002
___ 500 - Töötasud	0	165 938
___ 506 - Personalikuludega kaasnevad maksud ja sotsiaalkindlustusmaksed	0	14 064
___ 55 - Majandamiskulud	859 865	856 460
___ 5500 - Administreerimiskulud	0	336 830
___ 5502 - Uurimis- ja arendustööde ostukulud	0	8 218
___ 5503 - Lähetuskulud	0	99 717
___ 5504 - Koolituskulud	0	14 880
___ 5511 - Kinnistute, hoonete ja ruumide majandamiskulud	0	25 584
___ 5513 - Sõidukite ülalpidamise kulud, v.a kaitseotstarbelised kulud	0	20 936
___ 5514 - Info- ja kommunikatsioonitehnoloogia kulud	0	79 125
___ 5515 - Inventari kulud, v.a infotehnoloogia ja kaitseotstarbelised kulud	0	56 200
___ 5523 - Teavikud ja kunstiesemed	0	13 800
___ 5524 - Õppevahendid	0	2 800
___ 5525 - Kommunikatsiooni-, kultuuri- ja vaba aja sisustamise kulud	0	55 468
___ 5540 - Muud mitmesugused majanduskulud	0	142 902
___ 15 - Materiaalsete ja immateriaalsete varade soetamine ja renoveerimine	1 359 728	1 359 728
___ 155 - Materiaalsete põhivarade soetamine ja renoveerimine	1 359 728	1 359 728
___ 1551 - Rajatiste ja hoonete soetamine ja renoveerimine	1 359 728	1 359 728
___ 6.10.99.40.0040 - Ülekantud eelarve (Muud toetused (laste riiklik hoolekanne))	7 724	7 724
___ 4 - Eraldised	7 724	7 724
___ 450 - Sihtotstarbelised eraldised	7 724	7 724
___ 4500 - Sihtotstarbelised eraldised jooksvateks kuludeks	7 724	7 724
___ 45000 - Valitsussektorisisesed toetused	7 724	7 724
___ 450000 - Riigile ja riigiasutustele	7 724	7 724
___ 6.10.99.40.9000 - Ülekantud eelarve (kaasfinantseerimine)	24 839	24 839
___ 5 - Tegevuskulud	24 839	24 839
___ 55 - Majandamiskulud	24 839	24 839
___ 5500 - Administreerimiskulud	0	22 322
___ 5525 - Kommunikatsiooni-, kultuuri- ja vaba aja sisustamise kulud	0	2 517
___ 6.10.99.60.0000 - Ülekantud eelarve (laekumised riigiasutustelt)	11 785 535	11 045 695
___ 4 - Eraldised	5 098 083	5 097 462

Klassifikaatori tunnus	2 007	
	Eelarve	Täitmine
1	2	3
___450 - Sihtotstarbelised eraldised	4 804 724	4 804 103
___4500 - Sihtotstarbelised eraldised jooksvateks kuludeks	3 780 665	4 804 103
___45000 - Valitsussektorisisesed toetused	3 122 754	4 515 825
___450000 - Riigile ja riigiasutustele	2 337 462	3 730 533
___45008 - Muudele residentidele	145 955	288 278
___5 - Tegevuskulud	873 878	284 118
___55 - Majandamiskulud	579 252	89 492
___5500 - Administreerimiskulud	0	17 793
___5514 - Info- ja kommunikatsioonitehnoloogia kulud	0	8 925
___6 - Muud kulud	0	541
___60 - Muud kulud (va intressid ja kohustistasud)	0	541
___609 - Ekslikult laekunud tulude tagastamine	0	541
___15 - Materiaalsete ja immateriaalsete varade soetamine ja renoveerimine	5 813 574	5 663 574
___155 - Materiaalsete põhivarade soetamine ja renoveerimine	5 813 574	5 663 574
___1551 - Rajatiste ja hoonete soetamine ja renoveerimine	3 600 000	3 600 000
___1551 - Rajatiste ja hoonete soetamine ja renoveerimine	1 500 000	1 500 000
___1551 - Rajatiste ja hoonete soetamine ja renoveerimine	563 574	563 574
___1555 - Info- ja kommunikatsioonitehnoloogia seadmete soetamine ja renoveerimine	150 000	0
___6.10.99.60.0004 - Ülekantud eelarve (laekumised riigiasutustelt (alaealiste komisjon))	6 376	6 376
___4 - Eraldised	6 376	6 376
___450 - Sihtotstarbelised eraldised	6 376	6 376
___4500 - Sihtotstarbelised eraldised jooksvateks kuludeks	6 376	6 376
___45000 - Valitsussektorisisesed toetused	6 376	6 376
___450000 - Riigile ja riigiasutustele	6 376	6 376
___6.10.99.60.0047 - Ülekantud eelarve (laekumised riigiasutustelt (proteeside, ortopeediliste ja muude abivahendite soetamine puuetega inimsetele))	86 087	86 087
___4 - Eraldised	86 087	86 087
___450 - Sihtotstarbelised eraldised	86 087	86 087
___4500 - Sihtotstarbelised eraldised jooksvateks kuludeks	86 087	86 087
___45000 - Valitsussektorisisesed toetused	86 087	86 087
___450000 - Riigile ja riigiasutustele	86 087	86 087
___6.10.99.60.0060 - Ülekantud eelarve (laekumised riigiasutustelt (HIV/AIDS ennetusprogramm))	3 000	3 000
___4 - Eraldised	3 000	3 000
___450 - Sihtotstarbelised eraldised	3 000	3 000
___4500 - Sihtotstarbelised eraldised jooksvateks kuludeks	3 000	3 000
___45000 - Valitsussektorisisesed toetused	3 000	3 000
___450000 - Riigile ja riigiasutustele	3 000	3 000
___6.10.99.60.9000 - Ülekantud eelarve (kaasfinantseerimine)	12 108	12 108
___4 - Eraldised	3 928	3 928
___450 - Sihtotstarbelised eraldised	3 928	3 928
___4500 - Sihtotstarbelised eraldised jooksvateks kuludeks	300	3 928
___45000 - Valitsussektorisisesed toetused	0	3 628
___450001 - Kohaliku omavalitsuse üksustele ja omavalitsusasutustele	0	3 628
___45008 - Muudele residentidele	0	300

Klassifikaatori tunnus	2 007	
	Eelarve	Täitmine
1	2	3
___5 - Tegevuskulud	8 180	8 180
___55 - Majandamiskulud	8 180	8 180
_____5500 - Administreerimiskulud	0	2 118
_____5504 - Koolituskulud	0	2 515
_____5513 - Sõidukite ülalpidamise kulud, v.a kaitseotstarbelised kulud	0	501
_____5525 - Kommunikatsiooni-, kultuuri- ja vaba aja sisustamise kulud	0	3 046
___6.10.99.80.0000 - Ülekantud eelarve (laekumised majandustegevusest)	7 122 572	7 117 634
___4 - Eraldised	3 225 987	3 223 718
___450 - Sihtotstarbelised eraldised	3 225 987	3 223 718
_____4500 - Sihtotstarbelised eraldised jooksvateks kuludeks	2 749 285	3 223 718
_____45000 - Valitsussektorisisesed toetused	1 867 078	3 122 817
_____450000 - Riigile ja riigiasutustele	1 867 078	3 122 817
_____45008 - Muudele residentidele	0	100 901
___5 - Tegevuskulud	3 896 585	3 893 917
___50 - Personalikulud	2 075 945	2 075 940
_____500 - Töötasud	0	1 566 467
_____506 - Personalikuludega kaasnevad maksud ja sotsiaalkindlustusmaksed	0	509 473
___55 - Majandamiskulud	1 820 640	1 817 977
_____5500 - Administreerimiskulud	0	312 473
_____5503 - Lähetuskulud	0	550
_____5504 - Koolituskulud	0	16 221
_____5511 - Kinnistute, hoonete ja ruumide majandamiskulud	0	613 726
_____5513 - Sõidukite ülalpidamise kulud, v.a kaitseotstarbelised kulud	0	212 974
_____5514 - Info- ja kommunikatsioonitehnoloogia kulud	0	100 625
_____5515 - Inventari kulud, v.a infotehnoloogia ja kaitseotstarbelised kulud	0	170 485
_____5521 - Toiduained ja toitlustusteenused	0	70 687
_____5522 - Meditsiinikulud ja hügieenitarbed	0	1 822
_____5525 - Kommunikatsiooni-, kultuuri- ja vaba aja sisustamise kulud	0	130 126
_____5532 - Eri- ja vormiriietus, v.a kaitseotstarbelised kulud	0	845
_____5540 - Muud mitmesugused majanduskulud	0	187 443
___6.10.99.80.0012 - Ülekantud eelarve (laekumised majandustegevusest (laste riiklik hoolekanne))	217 137	217 137
___4 - Eraldised	217 137	217 137
___450 - Sihtotstarbelised eraldised	217 137	217 137
_____4500 - Sihtotstarbelised eraldised jooksvateks kuludeks	217 137	217 137
_____45000 - Valitsussektorisisesed toetused	0	217 137
_____450000 - Riigile ja riigiasutustele	0	217 137
___6.10.99.80.0040 - Ülekantud eelarve (laekumised majandustegevusest (laste riiklik hoolekanne))	18 931	18 931
___4 - Eraldised	18 931	18 931
___450 - Sihtotstarbelised eraldised	18 931	18 931
_____4500 - Sihtotstarbelised eraldised jooksvateks kuludeks	18 931	18 931
_____45000 - Valitsussektorisisesed toetused	18 931	18 931
_____450000 - Riigile ja riigiasutustele	18 931	18 931

FINANTSEERIMISTEHINGUD

Klassifikaatori tunnus	2 007	
	Eelarve	Täitmine
1	2	3
Jagu 10. SISEMINISTEERIUMI VALITSEMISALA	-1 188 204	-6 420

Politseiameti haldusala	-1 181 784	0
___101 - Finantsvarade suurenemine	-50 000	0
___10321 - Laenude andmine	-50 000	0
___101 - Finantsvarade suurenemine	-50 000	0
___10321 - Laenude andmine	-50 000	0
___101 - Finantsvarade suurenemine	-160 000	0
___10321 - Laenude andmine	-160 000	0
___101 - Finantsvarade suurenemine	-100 000	0
___10321 - Laenude andmine	-100 000	0
___206 - Kohustuste vähenemine	-791 784	0
___20826 - Kapitaliliisingu maksed	-791 784	0
___101 - Finantsvarade suurenemine	-30 000	0
___10321 - Laenude andmine	-30 000	0
Päästeameti haldusala	-6 420	-6 420
___206 - Kohustuste vähenemine	-6 420	-6 420
___20826 - Kapitaliliisingu maksed	-6 420	-6 420
___208268 - Kapitaliliisingu maksed residentidele	0	-6 420

Siseauditi eest vastutava isiku hinnang majandusaasta aruande õigsuse ja tehingute seaduslikkuse kohta

Siseauditi eest vastutava isikuna olen korraldanud auditeerimise Siseministeeriumi 31.12.2007 lõppenud majandusaasta kohta koostatud majandusaasta aruandele, mis on esitatud lehekülgedel 1 kuni 228. Majandusaasta aruande koostamine on ministeeriumi juhtkonna kohustus. Riigieelarve seaduse § 45 lõige 3 alusel on siseauditi eest vastutava isiku ülesandeks anda hinnang majandusaasta aruande õigsusele ja tehingute seaduslikkusele, tuginedes auditi tulemustele.

Majandusaasta aruande auditi raames hindasime Siseministeeriumi 2007. majandusaasta aruande vastavust raamatupidamise seadusele, rahandusministri määrustele ja muudele majandusaasta aruannet ning tehingute seaduslikkust mõjutavatele õigusaktidele. Majandusaasta aruande audit hõlmas ka aruande koostamisel kasutatud arvestuspõhimõtete ja juhtkonna raamatupidamislike hinnangute analüüsi ning tehingute seaduslikkuse kontrolli.

Sooritasime auditi kooskõlas Rahandusministeeriumi juhendmaterjalis „Finantsauditi käsiraamat“ esitatud metoodikaga, mis lähtub rahvusvahelistest auditeerimisstandarditest (ISA) ja Rahvusvahelise Kõrgeimate Kontrolliasutuste Organisatsiooni (INTOSAI) auditistandarditest. Nimetatud standardid nõuavad, et audit planeeritakse ja sooritatakse viisil, mis võimaldab piisava kindlustundega otsustada, et majandusaasta aruanne ei sisalda olulisi vigu ja ebatäpsusi. Auditi käigus kontrollisime väljavõtteliselt tõendusmaterjale, millel põhinevad majandusaasta aruandes esitatud näitajad.

Siseministeeriumi 2007. majandusaasta aruandesse on konsolideeritud Siseministeeriumi kui üksikasutuse ning Siseministeeriumi valitsemisala asutuste, kõik kokku 82 asutuse, andmed (nendest iseseisva raamatupidamisega üksusi 64).

Auditi käigus tehti kontrolliprotseduure 57 asutuses (sh Siseministeeriumi siseaudiitorite poolt 4 asutuses), mis on 69 % Siseministeeriumi valitsemisala asutusest.

Kontrolliprotseduuridega hõlmati 85 % konsolideeritud bilansimahust, 29 % konsolideeritud tulude mahust ning 45 % konsolideeritud kulude mahust⁷.

Meie hinnangul annavad Siseministeeriumi siseaudiitorite, valitsemisala siseaudiitorite ning välisaudiitorite sooritatud auditimaht ning -toimingud põhjendatud aluse arvamuse avaldamiseks Siseministeeriumi 2007. majandusaasta aruande ja majandustehingute seaduslikkuse kohta.

Auditi toimingute tulemusena tuvastasime raamatupidamise ja finantsaruannete kohta järgnevad enim levinud vead:

⁷ Ei sisalda Kaitsepolitsei ameti ning osade välisaudiitorite poolt läbiviidud auditite mahtusid.

- Maavalitsustes puudub endiselt vajadustele vastav ning tõeseid tulemusi kindlustav maa järelmaksuga erastamise nõuete ning kasutusvalduslepingute üleriiklik infotehnoloogiline süsteem;
- Siseministeeriumile ning tema valitsemisala asutustele kuulub endiselt vara ning varusid, mis on amortiseerunud ning mida ei vajata asutuste ülesannete täitmiseks;
- Esines juhtumeid, kus ametikorterite üürilepingutes kehtestatud hindade ning üüri turuhindade vahedelt ei olnud arvestatud ega tasutud erisoodustuskaske;
- Aastainventuuride läbiviimisesse ning inventuuri dokumentatsiooni vormistamisesse ei suhtunud piisava hoolikusega.

Oleme seisukohal, et välja arvatud eelmistes lõikudes märgitud asjaolud ja nende võimalik mõju Siseministeeriumi 2007. majandusaasta finantsseisundile ja tulemile, on Siseministeeriumi 2007 majandusaasta aruanne, mis näitab seisuga 31.12.2007.a:

- kassakuluks **6 239 626 609,00 EEK** (Kuus miljardit kakssada kolmkümmend üheksa miljonit kuussada kaksikümmend kuus tuhat kuussada üheksa EEK ja 00 senti);
- bilansimahuks **5 996 476 559,17 EEK** (Viis miljardit üheksasada üheksakümmend kuus miljonit nelisada seitsekümmend kuus tuhat viissada viiskümmend üheksa EEK ja 17 senti);
- tulemiks enne arveldusi riigieelarvega - **3 458 752 160,99 EEK** (miinus kolm miljardit nelisada viiskümmend kaheksa miljonit seitsesada viiskümmend kaks tuhat ükssada kuuskümmend EEK ja 99 senti);

olulises osas kooskõlas rahandusministri 11.12.2003.a määrusega nr 105 "Riigi raamatupidamise üldeeskiri".

Auditeeritud tehingute puhul avastasime auditi käigus järgmised olulisemad vastuolud seadustega:

- Hilineti riigihanke deklaratsioonide/aruannete esitamisega või olid riigihanke deklaratsioonid/aranded auditi protseduuride läbiviimise ajal esitamata;
- Hanketegevuses ei olnud alati järgitud riigihangete seaduses toodud põhimõtteid (lepingu sõlmimise kohustus, vahendite säästlik ja otstarbekas kasutamine, hanke läbipaistvus ja kontrollitavus, konkurentsi efektiivne ärakasutamine);
- Tööandja eluruumi kasutamiseks olid osaliselt lepingud sõlmimata;
- Tööandja eluruumi kasutamiseks sõlmitud lepingutes oli üür kehtestamata või kehtestatud alla turuhinna ning eelarvelisi vahendeid kulutati turupõhiselt üürihinnalt erisoodustuskasude tasumiseks.
- Järelevalvet riigieelarveliste eraldiste ning toetuste lepingute üle ei saa lugeda piisavaks;
- Andmed riigivararegistri andmebaasis ei vastanud tegelikule olukorrale.

Välja arvatud eelmises lõigus välja toodud asjaolud, olid siseauditi hinnangul valimisse langenud majandustehingud sooritatud olulises osas kooskõlas lõpparuande lisas toodud õigusaktidega.

Siseministeeriumi ja tema asutuste 2007.a tegevusaruande ülesehitus on vastavuses riigiraamatupidamiskohustuslase 2007.a tegevusaruande koostamise juhendiga.

Tegevusaruanne annab vajalikku informatsiooni Siseministeeriumi ja tema valitsemisala asutuse 2007.a planeeritud eesmärkide, kavandatud ning teostatud tegevuste (meetmete) ja kasutatud ressursside kohta. Tegevusaruande rahalised näitajad ühtivad finantsaruandega.

Tegevusaruandes ei ole alati piisavalt hinnatud strateegilistes dokumentides kirjeldatud sihttasemete indikaatorite täitmist/mittetäitmist. Avaliku teenuse kvaliteedi tõstmise ja organisatsiooni arendamise meetmete tulemuslikkusele hinnangut antud ei ole.

Aruande koostamisel on lähtutud Siseministeeriumi valitsemisala asutuste poolt esitatud tegevuskavade täitmise aruannetest.

Välja arvatud eespool välja toodud asjaolud ja nende mõju aruandele, annab Siseministeeriumi 2007. aasta tegevusaruanne siseauditi hinnangul olulises osas ülevaate asutuse tegevusest, kasutatud rahalistest vahenditest ja strateegilistest eesmärkidest möödunud eelarveaastal.

Lisaks hinnangule, on majandusaasta aruande auditi tulemuste kohta koostatud auditite lõpparuanded, kus on toodud auditi ulatus, vastavus standarditele, valimi moodustamise meetodi kirjeldus, olulisuse kriteeriumid, läbiviidud toimingute loetelu ning koondtähelepanekud majandusaasta aruande õigsuse, tehingute seaduslikkuse, tegevusaruande ning muude tähelepanekute kohta ja soovitused puuduste kõrvaldamiseks. Koondtähelepanekutena ning tähelepanekutena on aruandes esitatud puudused, mis summade ning nende ilmnenise asjaolude tõttu hinnangut majandusaasta aruande õigsuse kohta ei mõjuta, kuid mis teistsuguste tingimuste korral võivad viia oluliste vigade tekkimiseni majandusaasta aruandes.

Martin Karu
Siseauditi eest vastutav isik

Kairi Leemets
Auditi juht

/allkirjastatud 29.mai 2008/

Allkirjad majandusaasta aruandele

Siseministeriumi 31.12.2007 lõppenud majandusaasta aruanne koosneb tegevusaruandest, raamatupidamise aastaaruandest ja siseauditi eest vastutava isiku hinnangust ministeriumi majandusaasta aruande õigsuse ja tehingute seaduslikkuse kohta.

Siseministeriumi tegevjuhtkond on koostanud tegevusaruande ja raamatupidamise aastaaruande. Siseminister ja regionaalminister on majandusaasta aruande läbi vaadanud ja esitanud Vabariigi Valitsusele kinnitamiseks.

Jüri Pihl
siseminister

allkiri

kuupäev

Siim Kiisler
regionaalminister

allkiri

kuupäev

Märt Kraft
kantsler

allkiri

kuupäev

/allkirjastatud 04.06.2008/