

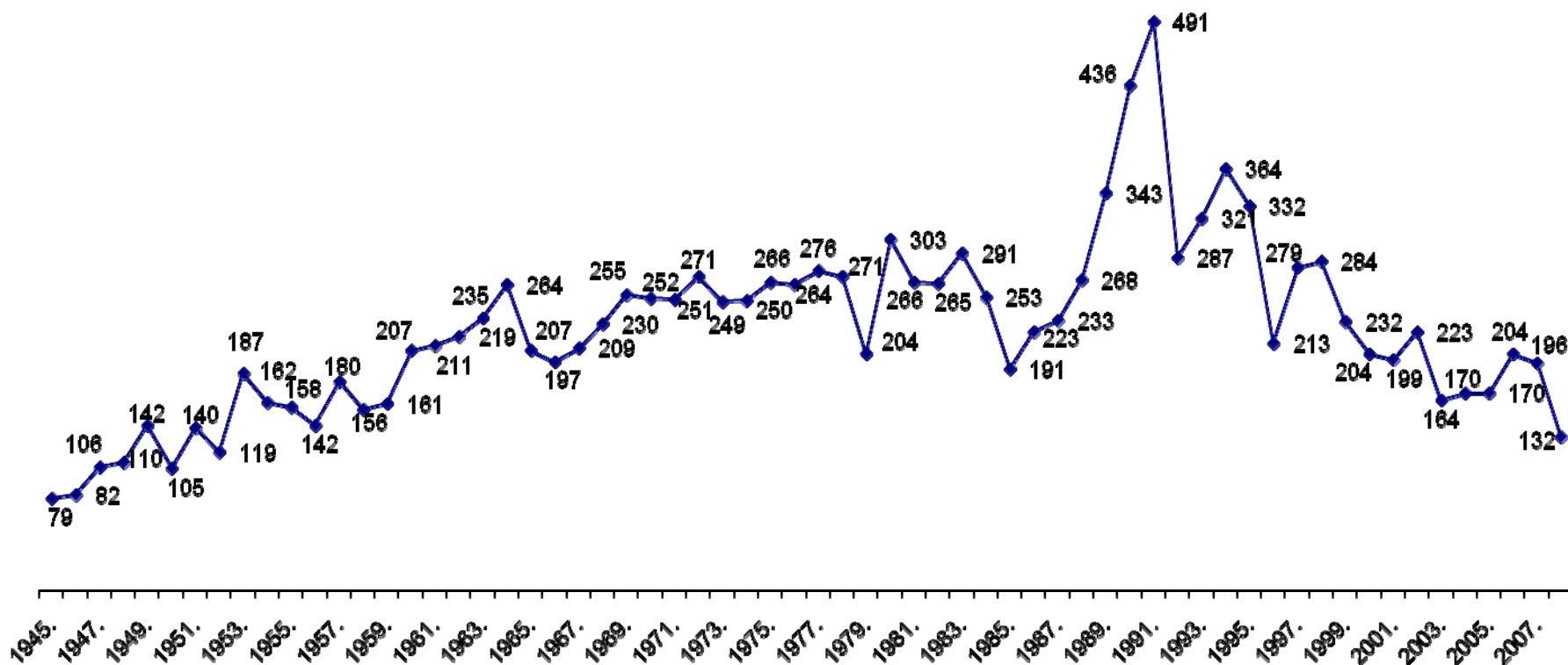


Ülevaade korrakaitsepolitsei tegevusest 2008. aastal

**Raivo Küüt
Politseipeadirektor
12.01.2009**



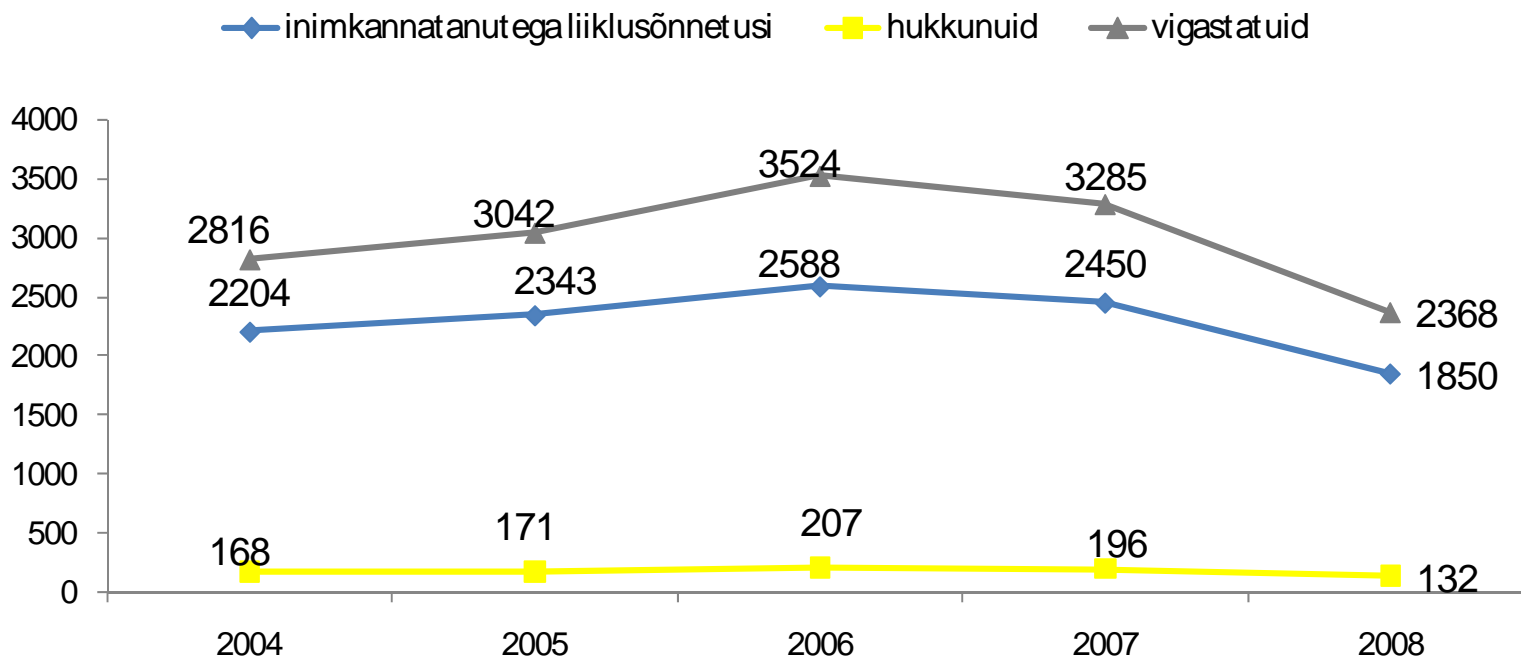
Liiklusõnnetustes hukkunud aastate lõikes





Inimkannatanutega liiklusõnnetused

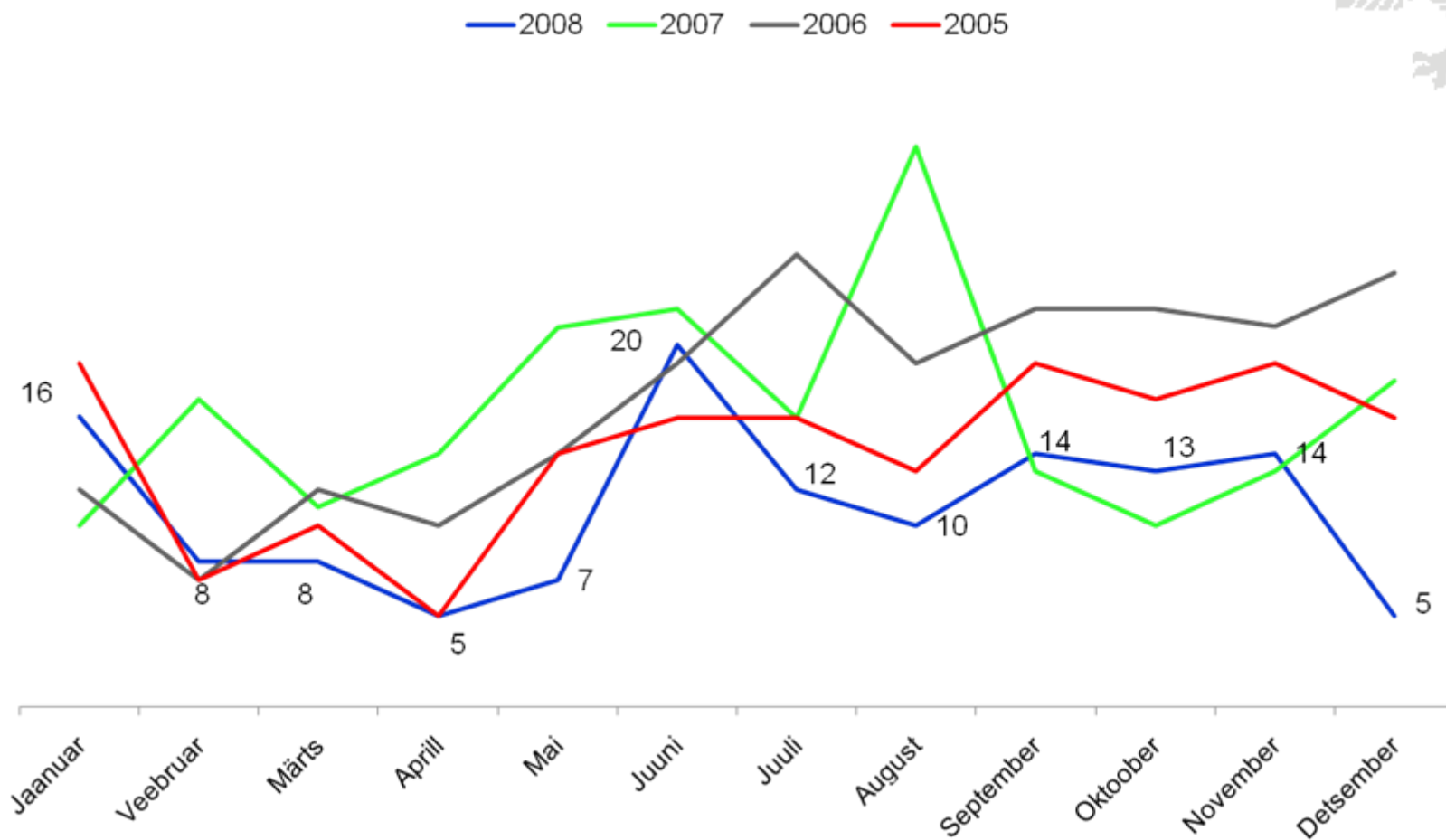
12 kuu seisuga hukkunuid 132, s.o 64 hukkunut vähem võrreldes 2007.



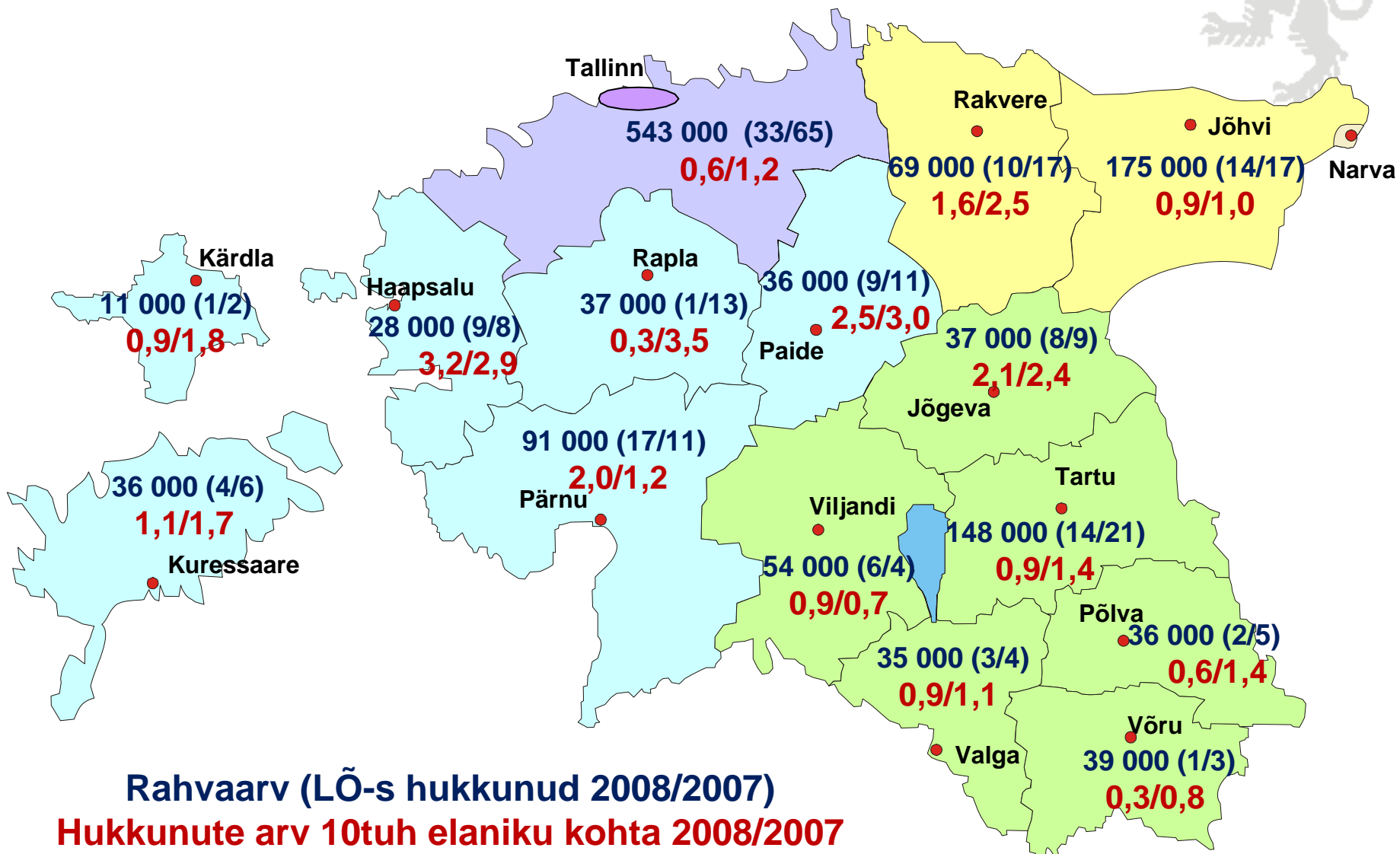
*Riiklik liiklusohutuse programm 2003-2015 näeb ette, et hukkunute arv ei ületa 2008.a 175 ja 2015.a 100.



Liiklusõnnetustes hukkunud kuude lõikes



Liiklusõnnetustes hukkunud maakonniti 2008/2007



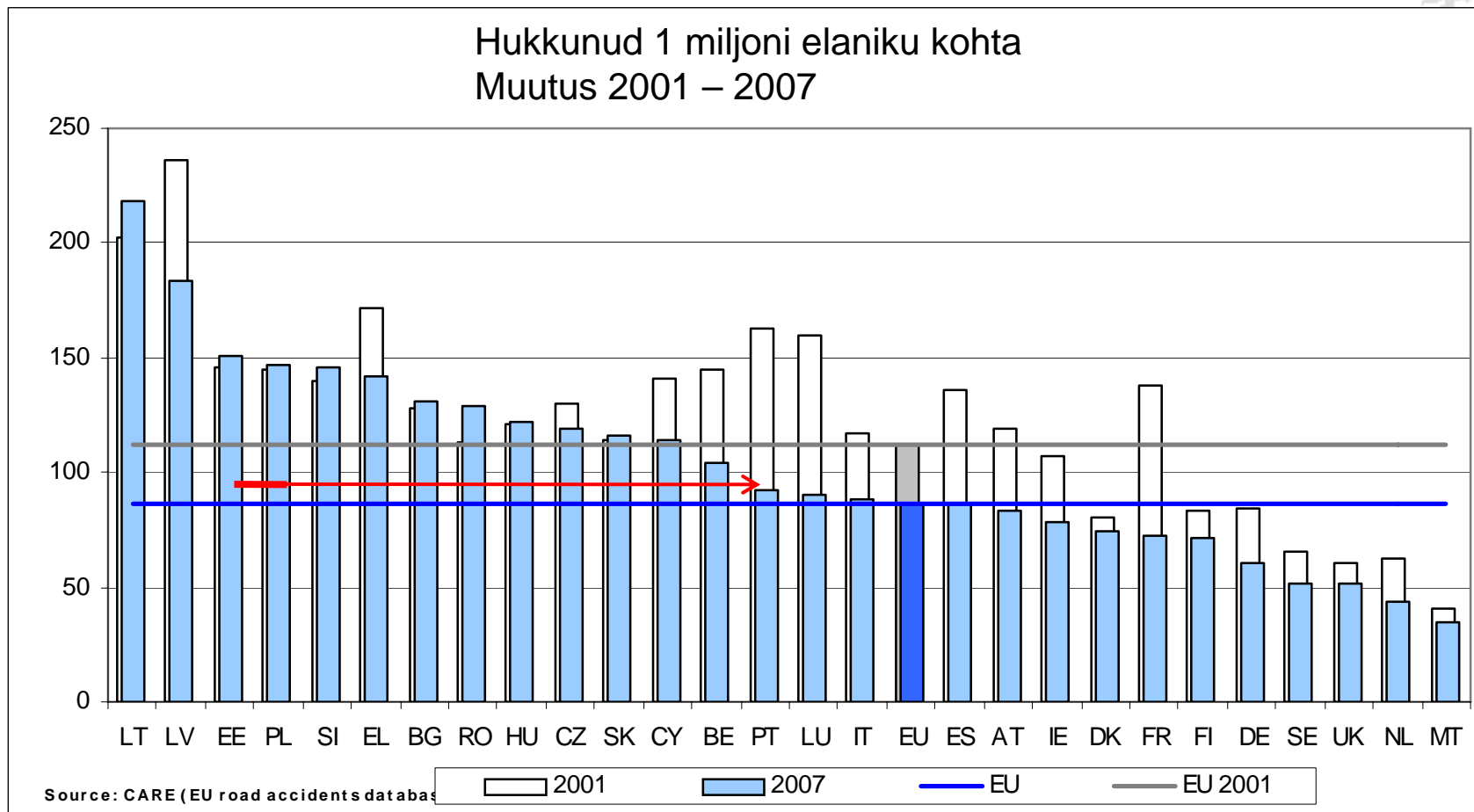
Rahvaarv (LÕ-s hukkunud 2008/2007)

Hukkunute arv 10tuh elaniku kohta 2008/2007

PROFESSIONAALSUS • AUSAMEELSUS • INIMLIKKUS • KOOSTÖÖ



EL liiklurvalisuse vaatlus





Liiklusõnnetustes hukkunud: Eesti võrdlus naaberriikidega

	Hukkunuid 1 mln elaniku kohta	
	2007	2008
Eesti	146	98
Läti	188	138
Leedu	221	149
Soome		
11 kuu	71	59

andmed

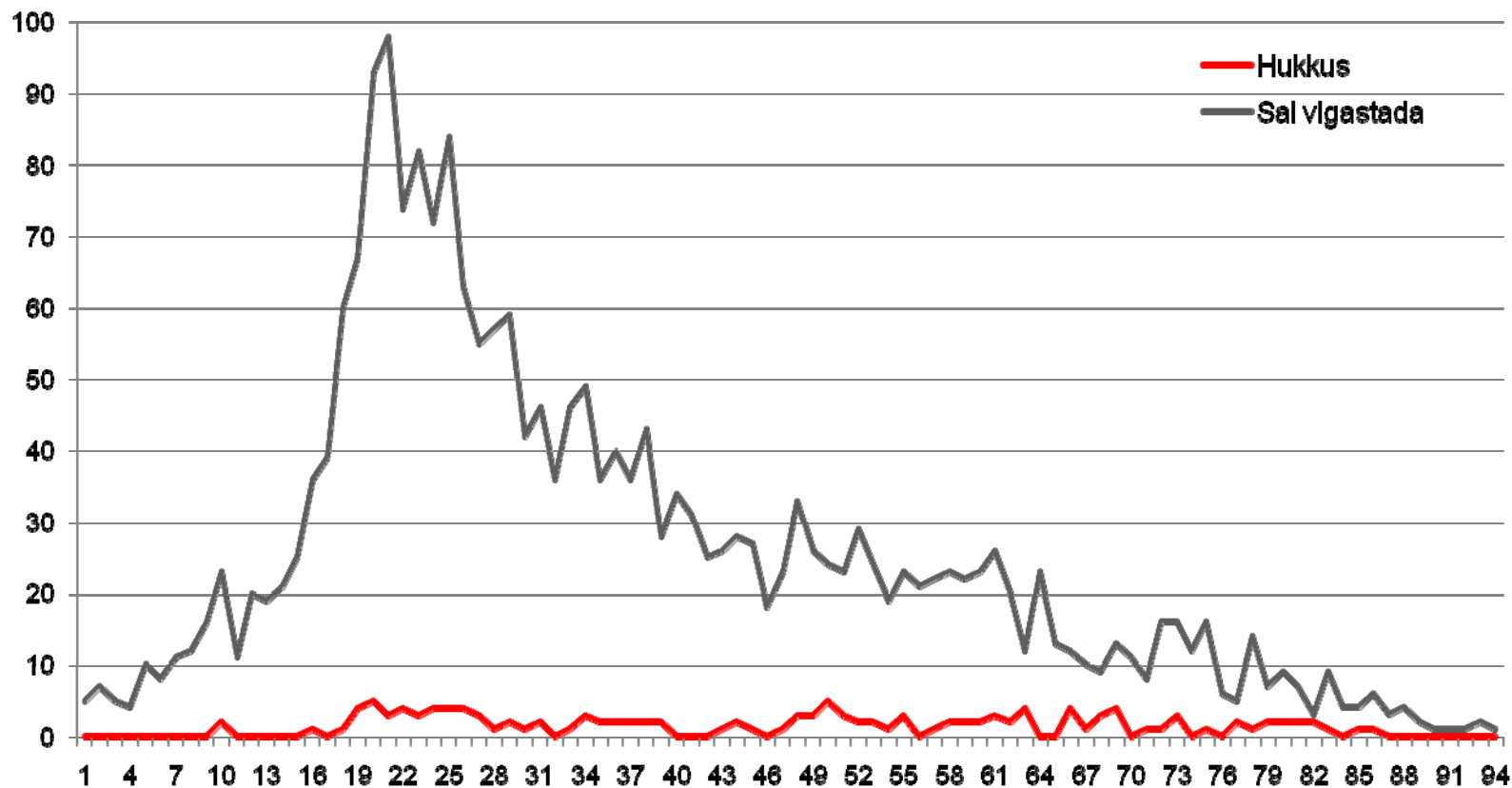


Hukkunutega LÕ profiil ja põhjused

- **115** liiklusõnnetuses **hukkus 132 inimest**
- neist **42 jalakäijat** (neist vanim 84a ja noorim 14a), 7-l hukkunud jalakäijal tuvastati joove.
- Hukkus **41 sõiduauto juhti** (neist 22, s.o 54%, kasutas teadaolevalt turvavarustust õigesti) ja **30 sõiduautos sõitjat** (teadaolevalt 8, s.o 27% neist kasutas turvavarustust õigesti).
- **joobes juhi süül sai surma 43 inimest** (32% kõigist hukkunutest) ning **8 inimest joobes juhi osalusel** toimunud liiklusõnnetuses.
- **68-l juhul (51%) olid hukkunud süüdi** liiklusõnnetuse toimumises.
- 115-st liiklusõnnetusest 41 (s.o 36%) korral oli tegemist jalakäijaga kokkupõrkega,
- 30 (s.o 26%) korral oli tegemist kokkupõrkega vastutuleva sõidukiga,
- 26 (s.o 23%) korral kokkupõrkega teevälise takistusega ja
- 16 (s.o 14%) korral toimus kokkupõrge sõidukiga küljelt.

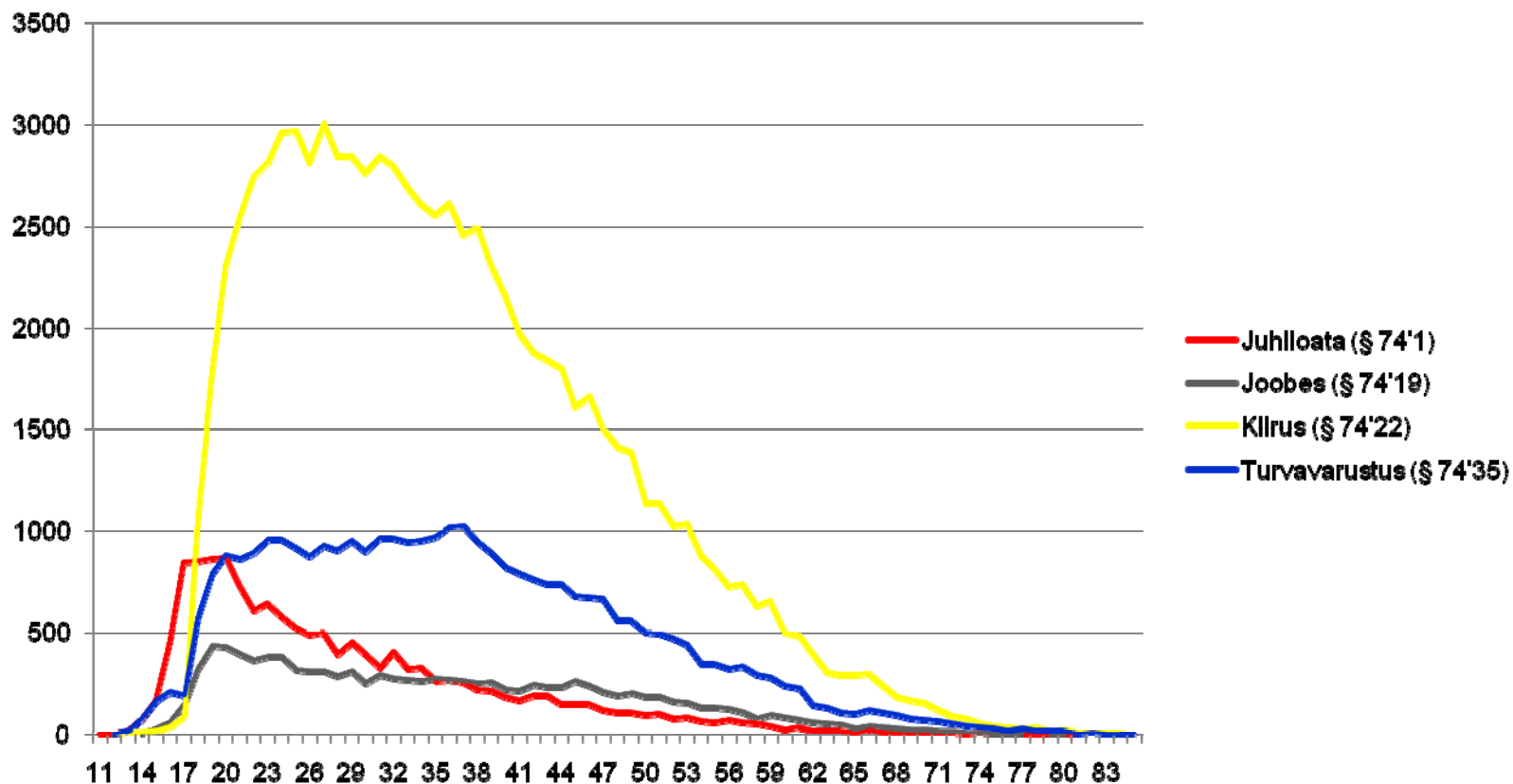


2008 a liikluses hukkunute ja vigastatute vanus





2008 a tõsisemate liiklussüütegude toimepanijate vanus





Olulisemate liiklusväärtegade eest määratud keskmised rahatrahvid (kr)

	2007	2008	+/-	2008.a % maksimaalsest trahvimäärast
Joores juhtimine (§ 74'19)	11 276	11 799	523	65% (max 18 000 krooni)
Kiiruse ületamine 21-40 km/h (§ 74'22 lg 2)	1645	1510	-135	50% (max 3000 krooni*)
Kiiruse ületamine üle 40 km/h (§ 74'22 lg 3)	6315	6389	74	53% (max 12 000 krooni)
Juhtimisõiguseta juhtimine (§ 74'1)	6168	5989	-179	(max lg 1- 6000 krooni või max lg 2- 18 000 krooni)
Muu rikkumine (§ 74'35)	619	703	84	(max lg 1- 3000 krooni või max lg 2- 6000 krooni)
Kergliiklus (§ 73'36)	752	710	-42	(max lg 1- 600 krooni või max lg 2- 6000 krooni)
Liiklusseaduse rikkumiste eest määratud rahatrahve	338 710 235	360 269 445	6,4%	

*alates 27.12.2008 maksimaalne trahvimäär 6000 krooni



Karistatud mootorsõiduki juhtimisõiguse äravõtmisega (karistusotsused / registreeritud väärted) 2007–2008

	2007	2008	+/-
Joobes juhtimine (LS § 74'19)	4479 / 13 085	5416 / 10 988	937 / -2097
Kiiruse ületamine 21-40 km/h (§ 74'22 lg 2)	4952 / 34 975	5415 / 48 427	463 / 13 452
Kiiruse ületamine üle 40 km/h (§ 74'22 lg 3)	1759 / 3731	1529 / 3149	-230 / -582

Arestiga karistatud



Ühe arestipäeva keskmine maksumus 2008 aastal kujunes

288 krooni*

Arestialuseid oli keskmiselt päevas 2008a - 88 isikut s.h :

Liiklusalased väärted:	35 isikut	-kulu 10 080.-
Pisivargus:	17 isikut	-kulu 4896.-
Narkoseaduse rikkumine:	16 isikut	-kulu 4608.-
Avaliku korra rikkumine:	6 isikut	-kulu 1728.-
Alkoholiseaduse rikkumine:	5 isikut	-kulu 1440.-
Muud rikkumised:	9 isikut	-kulu 2592.-

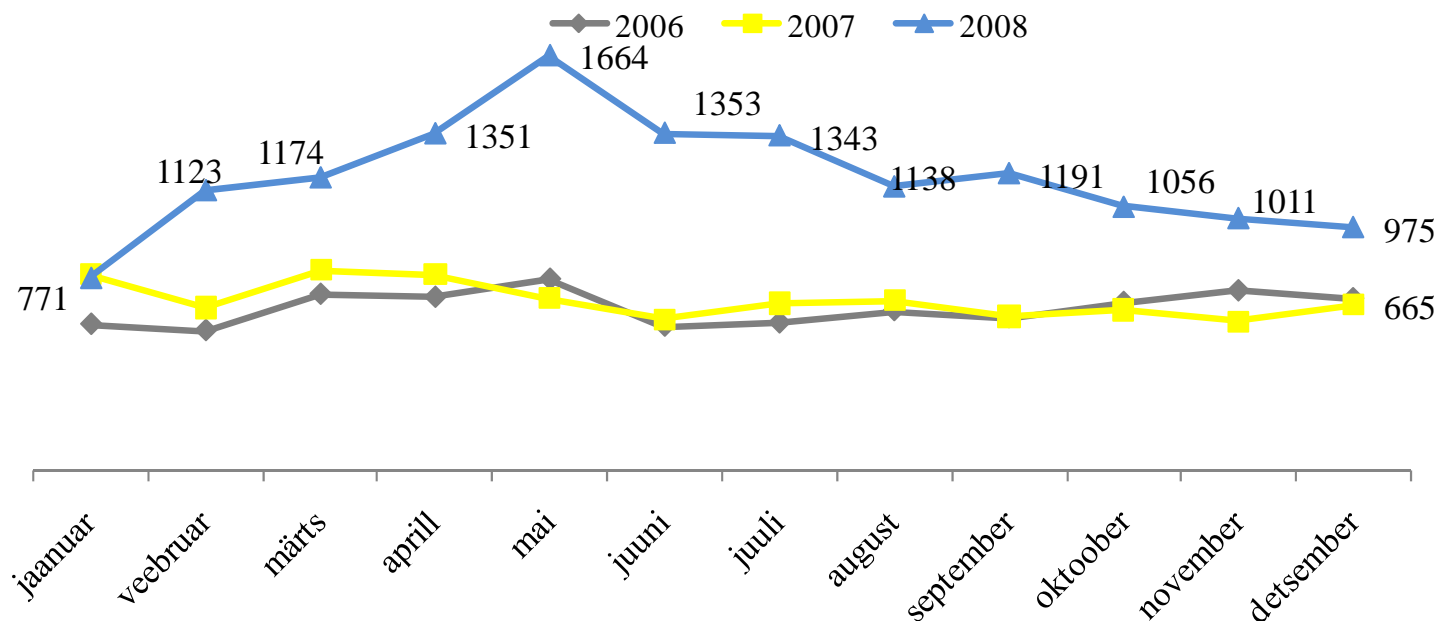
Keskmine kulu arestialustele kokku:

25 344 krooni päevas.



Politsei selgitas 12 kuuga välja 14 360 väärtegu avaliku korra rikkumise kohta, mis on 5 786 fakti eelmisest aastast rohkem (kasv 67,5% võrra)

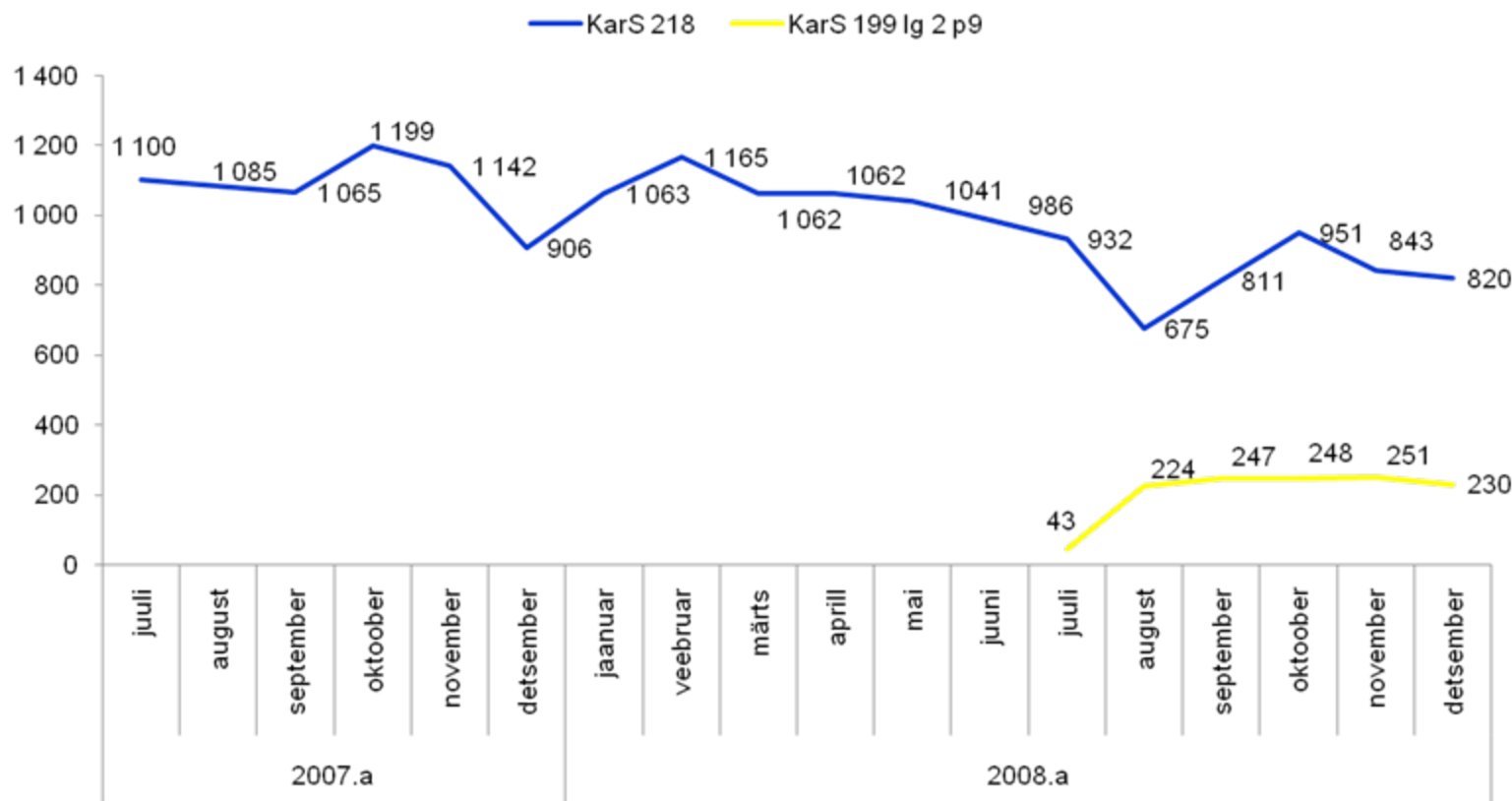
Avaliku korra rikkumine (KarS § 262)





Korduvate pisivarguste kriminaliseerimisega on mõnevõrra vähenenud väärtegude arv.

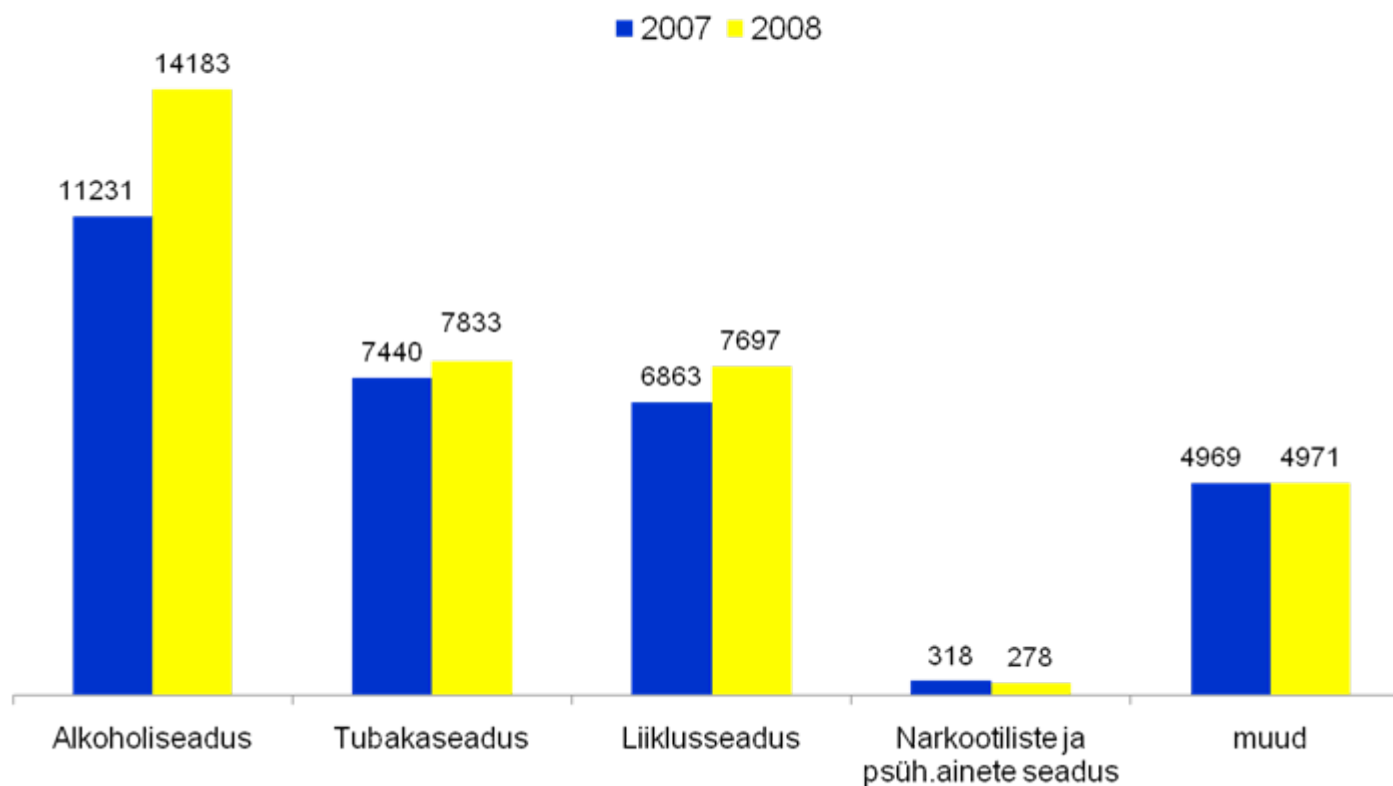
KarS § 218 ja KarS § 199 lg2 p9 rikkumised





Politsei on 2008.a välja selgitanud rohkem alaealiste poolt toime pandud väärtegevusi

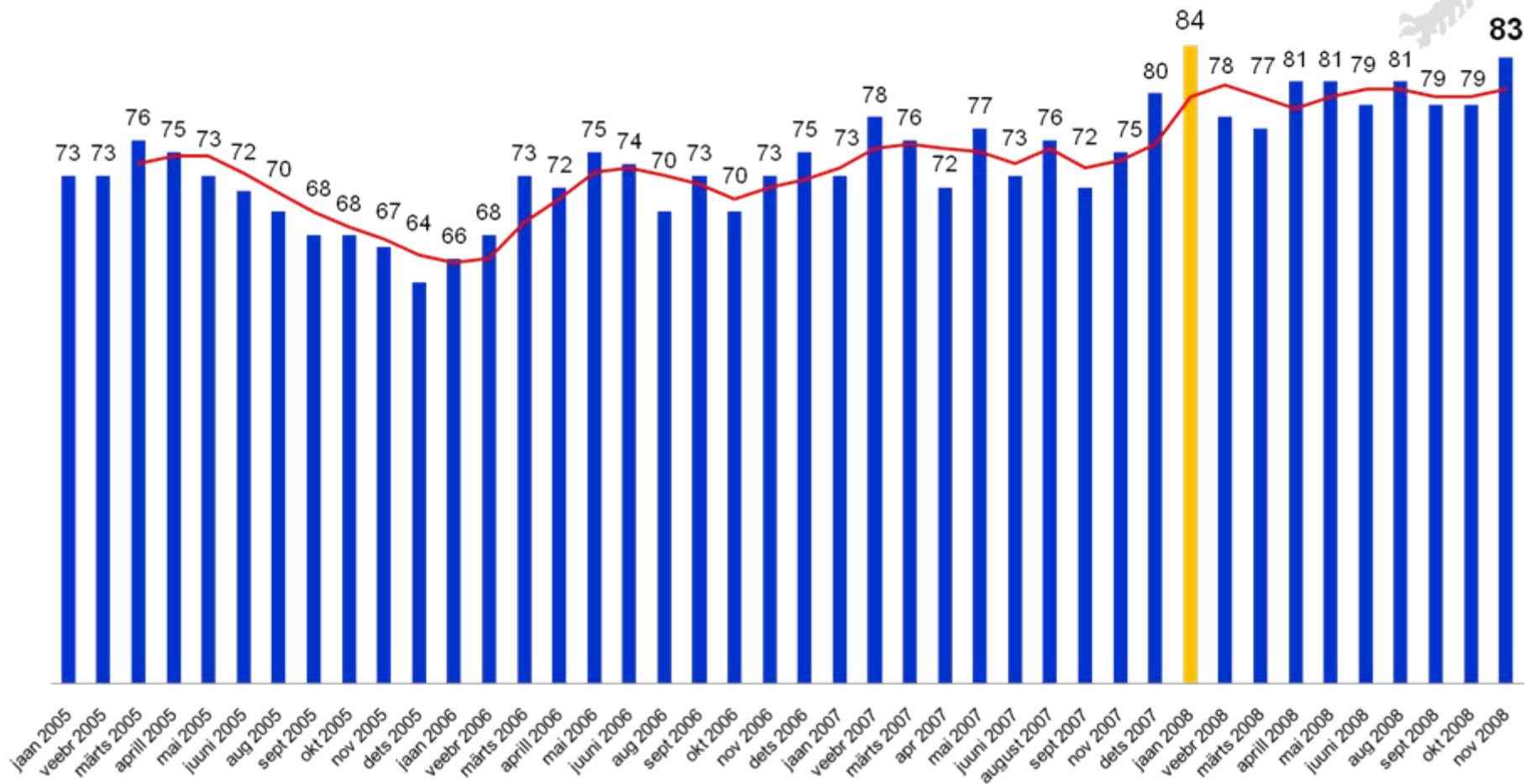
- Alaealiste poolt toime pandud väärteod: kasv (+13%)
- Osakaal kõigist väärtegevustest 10% (2007.a 11%)



Eesti Politsei usaldusväärsus



EESTI POLITSEI



PROFESSIONAALSUS • AUSAMEELSUS • INIMLIKKUS • KOOSTÖÖ

Allikas: ES Turu-uuringud